



# DIÁRIO OFICIAL

PREFEITURA MUNICIPAL DE SÃO GONÇALO DOS CAMPOS - BA

TERÇA-FEIRA – 30 DE ABRIL DE 2024 - ANO VIII – EDIÇÃO N° 79

Edição eletrônica disponível no site [www.pmsaogoncalo.transparenciaoficialba.com.br](http://www.pmsaogoncalo.transparenciaoficialba.com.br) e garantido sua autenticidade por certificado digital ICP-BRASIL

## PREFEITURA MUNICIPAL DE SÃO GONÇALO DOS CAMPOS PUBLICA:

- REPUBLICAÇÃO/ RELATÓRIO DE GESTÃO FISCAL (3º QUADRIMESTRE)/2023.
- REPUBLICAÇÃO/ RELATÓRIO RESUMIDO DE EXECUÇÃO ORÇAMENTÁRIA (6º BIMESTRE)/2023.

**IMPRENSA OFICIAL  
UMA GESTÃO LEGAL  
E TRANSPARENTE**

- Gestor(a): Tarcisio Torres Pedreira
- Av. Hanibal Pedreira, 01 – São Gonçalo dos Campos - Ba
- Tel: 75 3246-3184




# DIÁRIO OFICIAL

PREFEITURA MUNICIPAL DE SÃO GONÇALO DOS CAMPOS - BA

TERÇA-FEIRA  
30 DE ABRIL DE 2024  
ANO VII – EDIÇÃO Nº 79

Edição eletrônica disponível no site [www.pmsaogoncalo.transparenciaoficialba.com.br](http://www.pmsaogoncalo.transparenciaoficialba.com.br) e garantido sua autenticidade por certificado digital ICP-BRASIL

 Sistema de Informações Contábeis e Fiscais do Setor Público Brasileiro <b>TESOURO NACIONAL</b>	<b>Relatório de Gestão Fiscal</b>
	<b>Prefeitura Municipal de São Gonçalo dos Campos - BA (Poder Executivo)</b>
	<b>Orçamentos Fiscal e da Seguridade Social</b>
	<b>CNPJ:</b>
	<b>Exercício: 2023</b>
<b>Período de referência: 3º quadrimestre</b>	

## RGF-Anexo 01 | Tabela 1.0 - Demonstrativo da Despesa com Pessoal

Despesa com Pessoal	Despesa Executada com Pessoal												TOTAL (ÚLTIMOS 12 MESES) (a)	INSCRITAS EM RESTOS A PAGAR NÃO PROCESSADOS (b)		
	DESPESAS EXECUTADAS (Últimos 12 Meses)															
	<MR-11>	<MR-10>	<MR-9>	<MR-8>	<MR-7>	<MR-6>	<MR-5>	<MR-4>	<MR-3>	<MR-2>	<MR-1>	<MR>				
<b>Despesa com Pessoal (Mínimo 12 Meses)</b>	-	-	-	-	-	-	-	-	-	-	-	-	-	-	-	-
<b>DESPESA BRUTA COM PESSOAL (I)</b>	5.644.382,99	6.393.143,51	6.499.514,58	6.350.354,86	6.875.923,98	6.984.583,78	6.690.157,18	8.485.906,38	6.961.167,93	7.092.849,98	7.594.301,31	13.006.520,70	88.578.807,18	0,00		
Pessoal Ativo	5.432.098,25	5.738.036,63	5.905.255,06	5.779.038,71	6.287.312,64	6.285.428,55	5.688.045,13	7.336.161,91	5.820.140,26	6.081.464,07	6.036.888,36	11.043.254,09	77.431.121,56	0,00		
Vencimentos, Vantagens e Outras Despesas Variáveis	5.432.098,25	5.738.036,63	5.905.255,06	5.779.038,71	6.287.312,64	6.285.428,55	5.688.045,13	7.336.161,91	5.820.140,26	6.081.464,07	6.036.888,36	11.043.254,09	77.431.121,56	0,00		
Outros Benefícios	17,17	1.137.191,02	989.302,89	1.125.679,38	1.002.970,27	1.079.686,98	1.098.224,80	1.091.588,05	1.064.520,21	1.052.157,67	1.300.107,67	3.118.429,92	14.040.954,91	0,00		
Pessoal Inativo e Pensionistas	0,00	0,00	0,00	0,00	0,00	0,00	0,00	0,00	0,00	0,00	0,00	0,00	0,00	0,00		
Aposentadorias, Reservas e Reformas																
Pensões																
Outras Despesas de Pessoal decorrentes de Contratos de Terceirização ou de contratação de forma indireta (§ 1º do art. 18 da LRF)	212.286,74	655.106,88	594.259,52	571.316,15	588.611,44	699.155,23	1.004.112,05	1.149.744,47	1.141.027,67	1.011.385,91	1.557.412,95	1.963.266,61	11.147.685,62	0,00		
Despesa com Pessoal não Executada Orçamentariamente																
DESPESAS NÃO COMPUTADAS (§ 1º do art. 19 da LRF) (II)	0,00	0,00	0,00	0,00	0,00	0,00	0,00	0,00	0,00	0,00	0,00	0,00	0,00	0,00		
Indenizações por Demissão e Incentivos à Demissão Voluntária e Deduções Constitucionais																
Despesas de Decisão Judicial de Período Anterior ao da Apuração																
Retornos e Pensionistas com Restos a Pagar Vinculados																
<b>DESPESA LÍQUIDA COM PESSOAL (III) = (I) - (II)</b>	5.644.382,99	6.393.143,51	6.499.514,58	6.350.354,86	6.875.923,98	6.984.583,78	6.690.157,18	8.485.906,38	6.961.167,93	7.092.849,98	7.594.301,31	13.006.520,70	88.578.807,18	0,00		




# DIÁRIO OFICIAL

PREFEITURA MUNICIPAL DE SÃO GONÇALO DOS CAMPOS - BA

TERÇA-FEIRA  
30 DE ABRIL DE 2024  
ANO VII – EDIÇÃO Nº 79

Edição eletrônica disponível no site [www.pmsaogoncalo.transparenciaoficialba.com.br](http://www.pmsaogoncalo.transparenciaoficialba.com.br) e garantido sua autenticidade por certificado digital ICP-BRASIL

 <p>Sistema de Informações Contábeis e Fiscais do Setor Público Brasileiro TESOURO NACIONAL</p>	<b>Relatório de Gestão Fiscal</b>
	<b>Prefeitura Municipal de São Gonçalo dos Campos - BA (Poder Executivo)</b>
	<b>Orçamentos Fiscal e da Seguridade Social</b>
	<b>CNPJ:</b>
	<b>Exercício: 2023</b>
	<b>Período de referência: 3º trimestre</b>

## RGF-Anexo 01 | Tabela 1.0 - Demonstrativo da Despesa com Pessoal

Apuração do Cumprimento do Limite Legal	DTP e Apuração do Cumprimento do Limite Legal	
	Valor	% sobre a RCL Ajustada
<b>DTP e Apuração do Cumprimento do Limite Legal</b>	-	-
RECEITA CORRENTE LIQUIDA - RCL (IV)	128.379.913,95	
(-) Transferências Obrigatórias da União Relativas às Emendas Individuais (art. 166-A, §1º, da CF) (V)	500.000,00	
(-) Transferências obrigatórias da União relativas às emendas de bancada (art. 166, § 16, da CF) e ao vencimento dos agentes comunitários de saúde e de combate às endemias (CF, art. 198, §1º) (VI)	0,00	
= RECEITA CORRENTE LIQUIDA AJUSTADA PARA CÁLCULO DOS LIMITES DA DESPESA COM PESSOAL (VII) = (IV - V - VI)	127.879.913,95	
DESPESA TOTAL COM PESSOAL - DTP (VIII) = (IIIa + IIIb)	88.578.807,18	69,27
LIMITE MÁXIMO (IX) (incisos I, II e III, art. 20 da LRF)	69.055.153,53	54,00
LIMITE PRUDENCIAL (X) = (0,95 x IX) (parágrafo único do art. 22 da LRF)	65.602.395,85	51,30
LIMITE DE ALERTA (XI) = (0,90 x IX) (inciso II do §1º do art. 59 da LRF)	62.149.638,18	48,60

## RGF-Anexo 01 | Tabela 1.0 - Demonstrativo da Despesa com Pessoal

Notas Explicativas	Valores
	31/12/2023
Notas Explicativas	-
Notas Explicativas	-



# DIÁRIO OFICIAL

PREFEITURA MUNICIPAL DE SÃO GONÇALO DOS CAMPOS - BA

TERÇA-FEIRA  
30 DE ABRIL DE 2024  
ANO VII – EDIÇÃO Nº 79

Edição eletrônica disponível no site [www.pmsaogoncalo.transparenciaoficialba.com.br](http://www.pmsaogoncalo.transparenciaoficialba.com.br) e garantido sua autenticidade por certificado digital ICP-BRASIL

 Sistema de Informações Contábeis e Fiscais do Setor Público Brasileiro <b>TESOURO NACIONAL</b>	Relatório de Gestão Fiscal
	Prefeitura Municipal de São Gonçalo dos Campos - BA (Poder Executivo)
	Orçamentos Fiscal e da Seguridade Social
	CNPJ:
	Exercício: 2023
Período de referência: 3º quadrimestre	

## RGF-Anexo 01 | Tabela 1.2 - Trajetória de Retorno ao Limite da Despesa Total com Pessoal

Trajetória de Retorno ao Limite da Despesa Total com Pessoal	Aparição da Trajetória de Retorno ao Limite da DTP								
	Exercício de Descumprimento do Limite			Exercício do Primeiro Período Seguinte			Exercício do Segundo Período Seguinte		
	No Quadrimestre/Semestre			Primeiro Período Seguinte			Segundo Período Seguinte		
	Limite Máximo (a)	% DTP (b)	% Excedente (c) = (b-a)	Redutor Mínimo de 1/3 do Excedente (d) = (1/3*c)	Limite (e) = (b-d)	% DTP (f)	Redutor Residual (g) = (f-a)	Limite (h) = (a)	% DTP (i)
Trajetória de Retorno ao Limite da Despesa Total com Pessoal	-	-	-	-	-	-	-	-	-
Valores Percentuais									






# DIÁRIO OFICIAL

PREFEITURA MUNICIPAL DE SÃO GONÇALO DOS CAMPOS - BA

TERÇA-FEIRA  
30 DE ABRIL DE 2024  
ANO VII – EDIÇÃO Nº 79

Edição eletrônica disponível no site [www.pmsaogoncalo.transparenciaoficialba.com.br](http://www.pmsaogoncalo.transparenciaoficialba.com.br) e garantido sua autenticidade por certificado digital ICP-BRASIL

 Sistema de Informações Contábeis e Fiscais do Setor Público Brasileiro TESOURO NACIONAL	<b>Relatório de Gestão Fiscal</b>
	<b>Prefeitura Municipal de São Gonçalo dos Campos - BA (Poder Executivo)</b>
	<b>Orçamentos Fiscal e da Seguridade Social</b>
	<b>CNPJ:</b>
	<b>Exercício: 2023</b>
	<b>Período de referência: 3º quadrimestre</b>

## RGF-Anexo 01 | Tabela 1.2 - Trajetória de Retorno ao Limite da Despesa Total com Pessoal

Parâmetros para Redução do Excedente de DTP (art. 15 da LC 178/2021)	Percentual
Parâmetros para Redução do Excedente de DTP (art. 15 da LC 178/2021)	-
Limite Máximo (X) (%) (LRF, art. 20)	
DTP em 2021 (XII) (%)	
Excedente em 2021 (XIII) = (XII - IX) (%)	
Redutor anual (XIV) = (0,10 x XIII) (%)	




# DIÁRIO OFICIAL

PREFEITURA MUNICIPAL DE SÃO GONÇALO DOS CAMPOS - BA

TERÇA-FEIRA  
30 DE ABRIL DE 2024  
ANO VII – EDIÇÃO Nº 79

Edição eletrônica disponível no site [www.pmsaogoncalo.transparenciaoficialba.com.br](http://www.pmsaogoncalo.transparenciaoficialba.com.br) e garantido sua autenticidade por certificado digital ICP-BRASIL

 <p>Sistema de Informações Contábeis e Fiscais do Setor Público Brasileiro TESOURO NACIONAL</p>	Relatório de Gestão Fiscal
	Prefeitura Municipal de São Gonçalo dos Campos - BA (Poder Executivo)
	Orçamentos Fiscal e da Seguridade Social
	CNPJ:
	Exercício: 2023
Período de referência: 3º trimestre	

## RGF-Anexo 01 | Tabela 1.2 - Trajetória de Retorno ao Limite da Despesa Total com Pessoal

Trajetória de Retorno ao Limite da Despesa Total com Pessoal (art. 15 da LC 178/2021)	Apuração da Trajetória de Retorno ao Limite da DTP (art. 15 da LC 178/2021)											
	2021	2022	2023	2024	2025	2026	2027	2028	2029	2030	2031	2032
Trajetória de Retorno ao Limite da Despesa Total com Pessoal (art. 15 da LC 178/2021)	-	-	-	-	-	-	-	-	-	-	-	-
RECEITA CORRENTE LÍQUIDA AJUSTADA PARA CÁLCULO DOS LIMITES DA DESPESA COM PESSOAL (VII)												
DESPESA TOTAL COM PESSOAL - DTP (VIII)												
% DTP (VIII / VII)												
LIMITE CONFORME ART. 15 DA LC 178/2021 (%)												




# DIÁRIO OFICIAL

PREFEITURA MUNICIPAL DE SÃO GONÇALO DOS CAMPOS - BA

TERÇA-FEIRA  
30 DE ABRIL DE 2024  
ANO VII – EDIÇÃO Nº 79

Edição eletrônica disponível no site [www.pmsaogoncalo.transparenciaoficialba.com.br](http://www.pmsaogoncalo.transparenciaoficialba.com.br) e garantido sua autenticidade por certificado digital ICP-BRASIL

 Sistema de Informações Contábeis e Fiscais do Setor Público Brasileiro TESOURO NACIONAL	<b>Relatório de Gestão Fiscal</b>
	<b>Prefeitura Municipal de São Gonçalo dos Campos - BA (Poder Executivo)</b>
	<b>Orçamentos Fiscal e da Seguridade Social</b>
	<b>CNPJ:</b>
	<b>Exercício: 2023</b>
	<b>Período de referência: 3º quadrimestre</b>

## RGF-Anexo 01 | Tabela 1.2 - Trajetória de Retorno ao Limite da Despesa Total com Pessoal

Notas Explicativas	Valores
	31/12/2023
<b>Notas Explicativas</b>	-
Identificação do Quadrimestre em que Excedeu o Limite e dos Períodos de Retorno	
Notas Explicativas	

## RGF-Anexo 01 | Tabela 1.2 - Trajetória de Retorno ao Limite da Despesa Total com Pessoal

Notas Explicativas	Valores
	31/12/2023
<b>Notas Explicativas</b>	-
Identificação do Quadrimestre em que Excedeu o Limite e dos Períodos de Retorno	
Notas Explicativas	

## RGF-Anexo 01 | Tabela 1.4 - Demonstrativo da Despesa com Pessoal - Ente Consorciado

Notas Explicativas	Valores
	31/12/2023
<b>Notas Explicativas</b>	-
Notas Explicativas	



# DIÁRIO OFICIAL

PREFEITURA MUNICIPAL DE SÃO GONÇALO DOS CAMPOS - BA

TERÇA-FEIRA  
30 DE ABRIL DE 2024  
ANO VII – EDIÇÃO Nº 79

Edição eletrônica disponível no site [www.pmsaogoncalo.transparenciaoficialba.com.br](http://www.pmsaogoncalo.transparenciaoficialba.com.br) e garantido sua autenticidade por certificado digital ICP-BRASIL

<p>Sistema de Informações Contábeis e Fiscais do Setor Público Brasileiro TESOURO NACIONAL</p>	Relatório de Gestão Fiscal
	Prefeitura Municipal de São Gonçalo dos Campos - BA (Poder Executivo)
	Orçamentos Fiscal e da Seguridade Social
	CNPJ:
	Exercício: 2023
Período de referência: 3º quadrimestre	

## RGF-Anexo 02 | Tabela 2.0 - Demonstrativo da Dívida Consolidada Líquida - Estados, DF e Municípios

Demonstrativo da Dívida Consolidada Líquida	Cálculo da Dívida Consolidada Líquida			
	SALDO DO EXERCÍCIO ANTERIOR	SALDO DO EXERCÍCIO DE 2023		
		Até o 1º Quadrimestre	Até o 2º Quadrimestre	Até o 3º Quadrimestre
<b>Dívida Consolidada</b>				
DÍVIDA CONSOLIDADA - DC (I)	79.343.865,12	79.286.074,18	77.957.455,07	74.024.795,20
Dívida Mobiliária	0,00	0,00	0,00	0,00
Dívida Contratual	78.708.534,01	78.650.743,07	77.338.985,92	73.491.959,67
Empréstimos	0,00	0,00	0,00	0,00
Internos	0,00	0,00	0,00	0,00
Externos	0,00	0,00	0,00	0,00
Reestruturação da Dívida de Estados e Municípios	0,00	0,00	0,00	0,00
Financiamentos	0,00	0,00	0,00	0,00
Internos	0,00	0,00	0,00	0,00
Externos	0,00	0,00	0,00	0,00
Parcelamento e Renegociação de Dívidas	72.721.849,03	72.695.145,03	71.600.998,02	68.051.979,66
De Tributos	0,00	0,00	0,00	0,00
De Contribuições Previdenciárias	72.085.180,35	72.064.554,29	71.012.952,86	67.490.926,57
De Demais Contribuições Sociais	636.668,68	630.590,74	588.045,16	561.053,09
Do FGTS	0,00	0,00	0,00	0,00
Com Instituição Não Financeira	0,00	0,00	0,00	0,00
Demais Dívidas Contratuais	5.986.684,98	5.955.598,04	5.737.987,90	5.439.980,01
Precatórios Posteriores a 05/05/2000 (inclusive) Vencidos e Não Pagos	635.331,11	635.331,11	618.469,15	532.835,53
Outras Dívidas	0,00	0,00	0,00	0,00
DEDUÇÕES (II)	12.793.183,75	10.233.226,18	5.530.764,19	-2.174.867,02
Disponibilidade de Caixa	12.793.183,75	10.233.226,18	5.530.764,19	-2.174.867,02
Disponibilidade de Caixa Bruta	14.415.291,61	11.940.521,20	8.276.963,34	7.397.381,43
(-) Restos a Pagar Processados	1.622.107,86	1.707.295,02	1.662.055,02	8.454.193,82
(-) Depósitos Restituíveis e Valores Vinculados	0,00	0,00	1.084.144,13	1.118.054,63
Demais Haveres Financeiros	0,00	0,00	0,00	0,00
DÍVIDA CONSOLIDADA LÍQUIDA (DCL) (III) = (I - II)	66.550.681,37	69.052.848,00	72.426.690,88	76.199.662,22
RECEITA CORRENTE LÍQUIDA - RCL (IV)	121.332.758,34	123.227.574,48	123.180.470,07	128.379.913,95
(-) Transferências Obrigatórias da União Relativas às Emendas Individuais (art. 166-A, § 1º, da CF) (V)	582.304,76	582.304,76	0,00	500.000,00
= RECEITA CORRENTE LÍQUIDA AJUSTADA PARA CÁLCULO DOS LIMITES DE ENDIVIDAMENTO (VI) = (IV - V)	120.750.453,58	122.645.269,72	123.180.470,07	127.879.913,95
% da DC sobre a RCL AJUSTADA (IV/VI)	65,71	64,65	63,29	57,89
% da DCL sobre a RCL AJUSTADA (III/VI)	55,11	56,30	58,80	59,59
LIMITE DEFINIDO POR RESOLUÇÃO DO SENADO FEDERAL	144.900.544,30	147.174.323,66	147.816.564,08	153.455.896,74
LIMITE DE ALERTA (inciso III do § 1º do art. 59 da LRF)	130.410.489,87	132.456.891,30	133.034.907,68	138.110.307,07
<b>Outros Valores Não Integrantes da DC</b>				
Precatórios Anteriores a 05/05/2000	0,00	0,00	0,00	0,00
Precatórios Posteriores a 05/05/2000 (Não incluídos na DC)	0,00	0,00	0,00	0,00
Passivo Atuarial	0,00	0,00	0,00	0,00
RP Não-Processados	0,00	0,00	0,00	0,00
Antecipações de Receita Orçamentária - ARO	0,00	0,00	0,00	0,00
Dívida Contratual de PPP	0,00	0,00	0,00	0,00



# DIÁRIO OFICIAL

PREFEITURA MUNICIPAL DE SÃO GONÇALO DOS CAMPOS - BA

TERÇA-FEIRA  
30 DE ABRIL DE 2024  
ANO VII – EDIÇÃO Nº 79

Edição eletrônica disponível no site [www.pmsaogoncalo.transparenciaoficialba.com.br](http://www.pmsaogoncalo.transparenciaoficialba.com.br) e garantido sua autenticidade por certificado digital ICP-BRASIL

 Sistema de Informações Contábeis e Fiscais do Setor Público Brasileiro TESOURO NACIONAL	Relatório de Gestão Fiscal
	Prefeitura Municipal de São Gonçalo dos Campos - BA (Poder Executivo)
	Orçamentos Fiscal e da Seguridade Social
	CNPJ:
	Exercício: 2023
Período de referência: 3º quadrimestre	

Demonstrativo da Dívida Consolidada Líquida	Cálculo da Dívida Consolidada Líquida			
	SALDO DO EXERCÍCIO ANTERIOR	SALDO DO EXERCÍCIO DE 2023		
		Até o 1º Quadrimestre	Até o 2º Quadrimestre	Até o 3º Quadrimestre
Apropriação de Depósitos Judiciais	0,00	0,00	0,00	0,00




# DIÁRIO OFICIAL

PREFEITURA MUNICIPAL DE SÃO GONÇALO DOS CAMPOS - BA

TERÇA-FEIRA  
30 DE ABRIL DE 2024  
ANO VII – EDIÇÃO Nº 79

Edição eletrônica disponível no site [www.pmsaogoncalo.transparenciaoficialba.com.br](http://www.pmsaogoncalo.transparenciaoficialba.com.br) e garantido sua autenticidade por certificado digital ICP-BRASIL

 Sistema de Informações Contábeis e Fiscais do Setor Público Brasileiro <b>TESOURO NACIONAL</b>	<b>Relatório de Gestão Fiscal</b>
	<b>Prefeitura Municipal de São Gonçalo dos Campos - BA (Poder Executivo)</b>
	<b>Orçamentos Fiscal e da Seguridade Social</b>
	<b>CNPJ:</b>
	<b>Exercício: 2023</b>
	<b>Período de referência: 3º quadrimestre</b>

## RGF-Anexo 02 | Tabela 2.0 - Demonstrativo da Dívida Consolidada Líquida - Estados, DF e Municípios

Notas Explicativas	Valores
	31/12/2023
Notas Explicativas	-
Notas Explicativas	-




# DIÁRIO OFICIAL

PREFEITURA MUNICIPAL DE SÃO GONÇALO DOS CAMPOS - BA

TERÇA-FEIRA  
30 DE ABRIL DE 2024  
ANO VII – EDIÇÃO Nº 79

Edição eletrônica disponível no site [www.pmsaogoncalo.transparenciaoficialba.com.br](http://www.pmsaogoncalo.transparenciaoficialba.com.br) e garantido sua autenticidade por certificado digital ICP-BRASIL

 Sistema de Informações Contábeis e Fiscais do Setor Público Brasileiro <b>TESOURO NACIONAL</b>	Relatório de Gestão Fiscal
	Prefeitura Municipal de São Gonçalo dos Campos - BA (Poder Executivo)
	Orçamentos Fiscal e da Seguridade Social
	CNPJ:
	Exercício: 2023
Período de referência: 3º quadrimestre	

## RGF-Anexo 02 | Tabela 2.1 - Trajetória de Retorno ao Limite da Dívida Consolidada Líquida - Estados, DF e Municípios

Trajetória de Retorno ao Limite da Dívida Consolidada Líquida	Trajetória de Retorno ao Limite da Dívida Consolidada Líquida												
	Exercício em que Excedeu o Limite			Exercício do primeiro período seguinte				Exercício do segundo período seguinte			Exercício do terceiro período seguinte		
	Quadrimestre em que Excedeu o Limite			Primeiro período seguinte				Segundo período seguinte			Terceiro período seguinte		
	Limite Máximo (a)	% DCL (b)	% Excedente (c) = (b-a)	Redutor mínimo de 25% do Excedente (d) = (b.25%)	Limite (e) = (b-d)	% DCL (f)	Redutor Residual (g) = (f-a)	Limite (h) = (e)	% DCL (i)	Redutor Residual (j) = (i-a)	Limite (k) = (h)	% DCL (l)	
Trajetória de Retorno ao Limite da Dívida Consolidada Líquida	-	-	-	-	-	-	-	-	-	-	-	-	
Valores Percentuais	-	-	-	-	-	-	-	-	-	-	-	-	




# DIÁRIO OFICIAL

PREFEITURA MUNICIPAL DE SÃO GONÇALO DOS CAMPOS - BA

TERÇA-FEIRA  
30 DE ABRIL DE 2024  
ANO VII – EDIÇÃO Nº 79

Edição eletrônica disponível no site [www.pmsaogoncalo.transparenciaoficialba.com.br](http://www.pmsaogoncalo.transparenciaoficialba.com.br) e garantido sua autenticidade por certificado digital ICP-BRASIL

 Sistema de Informações Contábeis e Fiscais do Setor Público Brasileiro <b>TESOURO NACIONAL</b>	<b>Relatório de Gestão Fiscal</b>
	<b>Prefeitura Municipal de São Gonçalo dos Campos - BA (Poder Executivo)</b>
	<b>Orçamentos Fiscal e da Seguridade Social</b>
	<b>CNPJ:</b>
	<b>Exercício: 2023</b>
	<b>Período de referência: 3º quadrimestre</b>

## RGF-Anexo 02 | Tabela 2.1 - Trajetória de Retorno ao Limite da Dívida Consolidada Líquida - Estados, DF e Municípios

Notas Explicativas	Valores
	31/12/2023
Notas Explicativas	-
Notas Explicativas	DATA DE PUBLICAÇÃO: 30/01/2024 SITE DA PUBLICAÇÃO: <a href="https://pmsaogoncalodoscamos.transparenciaoficialba.com/diariooficial/">https://pmsaogoncalodoscamos.transparenciaoficialba.com/diariooficial/</a>
Identificação do Quadrimestre em que Excedeu o Limite e dos Períodos de Retorno	





# DIÁRIO OFICIAL

PREFEITURA MUNICIPAL DE SÃO GONÇALO DOS CAMPOS - BA

TERÇA-FEIRA  
30 DE ABRIL DE 2024  
ANO VII – EDIÇÃO Nº 79

Edição eletrônica disponível no site [www.pmsaogoncalo.transparenciaoficialba.com.br](http://www.pmsaogoncalo.transparenciaoficialba.com.br) e garantido sua autenticidade por certificado digital ICP-BRASIL

<p>Sistema de Informações Contábeis e Fiscais do Setor Público Brasileiro TESOURO NACIONAL</p>	Relatório de Gestão Fiscal
	Prefeitura Municipal de São Gonçalo dos Campos - BA (Poder Executivo)
	Orçamentos Fiscal e da Seguridade Social
	CNPJ:
	Exercício: 2023
	Período de referência: 3º quadrimestre

## RGF-Anexo 03 | Tabela 3.0 - Demonstrativo das Garantias e Contragarantias de Valores

Garantias Concedidas e Contragarantias Recebidas	Saldos das Garantias Concedidas e Contragarantias Recebidas			
	SALDO DO EXERCÍCIO ANTERIOR	SALDO DO EXERCÍCIO DE 2023		
		Até o 1º Quadrimestre	Até o 2º Quadrimestre	Até o 3º Quadrimestre
<b>Garantias Concedidas</b>	-	-	-	-
<b>Garantias Concedidas</b>	-	-	-	-
AOS ESTADOS (I)	0,00	0,00	0,00	0,00
Em Operações de Crédito Externas				
Em Operações de Crédito Internas				
AOS MUNICÍPIOS (II)	0,00	0,00	0,00	0,00
Em Operações de Crédito Externas				
Em Operações de Crédito Internas				
ÀS ENTIDADES CONTROLADAS (III)	0,00	0,00	0,00	0,00
Em Operações de Crédito Externas				
Em Operações de Crédito Internas				
POR MEIO DE FUNDOS E PROGRAMAS (IV)				
TOTAL GARANTIAS CONCEDIDAS (V) = (I + II + III + IV)	0,00	0,00	0,00	0,00
RECEITA CORRENTE LÍQUIDA - RCL (VI)	121.332.758,34	123.227.574,48	123.180.470,07	128.379.913,95
(-) Transferências Obrigatórias da União Relativas às Emendas Individuais (art. 166-A, §1º, da CF) (VII)	582.304,76	582.304,76	0,00	500.000,00
= RECEITA CORRENTE LÍQUIDA AJUSTADA PARA CÁLCULO DOS LIMITES DE ENDIVIDAMENTO (VIII) = (VI - VII)	120.750.453,58	122.645.269,72	123.180.470,07	127.879.913,95
% do TOTAL DAS GARANTIAS sobre a RCL AJUSTADA (V/VIII)	0,00	0,00	0,00	0,00
LIMITE DEFINIDO POR RESOLUÇÃO DO SENADO FEDERAL	144.900.544,30	147.174.323,66	147.816.564,08	153.455.896,74
LIMITE DE ALERTA (inciso III § 1º do art. 59 da LRF)	130.410.489,87	132.456.891,29	133.034.907,67	138.110.307,07
<b>Contragarantias Recebidas</b>	-	-	-	-
<b>Contragarantias Recebidas</b>	-	-	-	-
DOS ESTADOS (IX)	0,00	0,00	0,00	0,00
Em Garantia às Operações de Crédito Externas				
Em Garantia às Operações de Crédito Internas				
DOS MUNICÍPIOS (X)	0,00	0,00	0,00	0,00
Em Garantia às Operações de Crédito Externas				
Em Garantia às Operações de Crédito Internas				
DAS ENTIDADES CONTROLADAS (XI)	0,00	0,00	0,00	0,00
Em Garantia às Operações de Crédito Externas				
Em Garantia às Operações de Crédito Internas				
EM GARANTIAS POR MEIO DE FUNDOS E PROGRAMAS (XII)				
TOTAL CONTRAGARANTIAS RECEBIDAS (XIII) = (IX + X + XI + XII)	0,00	0,00	0,00	0,00



# DIÁRIO OFICIAL

PREFEITURA MUNICIPAL DE SÃO GONÇALO DOS CAMPOS - BA

TERÇA-FEIRA  
30 DE ABRIL DE 2024  
ANO VII – EDIÇÃO Nº 79

Edição eletrônica disponível no site [www.pmsaogoncalo.transparenciaoficialba.com.br](http://www.pmsaogoncalo.transparenciaoficialba.com.br) e garantido sua autenticidade por certificado digital ICP-BRASIL

<p>Sistema de Informações Contábeis e Fiscais do Setor Público Brasileiro TESOURO NACIONAL</p>	<b>Relatório de Gestão Fiscal</b>
	<b>Prefeitura Municipal de São Gonçalo dos Campos - BA (Poder Executivo)</b>
	<b>Orçamentos Fiscal e da Seguridade Social</b>
	<b>CNPJ:</b>
	<b>Exercício: 2023</b>
	<b>Período de referência: 3º trimestre</b>

## RGF-Anexo 03 | Tabela 3.0 - Demonstrativo das Garantias e Contragarantias de Valores

Notas Explicativas	Valores	
	31/12/2023	
Notas Explicativas	-	
Notas Explicativas	-	

## RGF-Anexo 04 | Tabela 4.0 - Demonstrativo das Operações de Crédito - Estados, DF e Municípios

Operações de Crédito	Valor Realizado no Período	
	VALOR REALIZADO	
	No Quadrimestre de Referência	Até o Quadrimestre de Referência (a)
<b>Operações de Crédito</b>	-	-
Mobiliária	0,00	0,00
Interna	0,00	0,00
Externa	0,00	0,00
Contratual	0,00	0,00
Interna	0,00	0,00
Empréstimos	0,00	0,00
Aquisição Financiada de Bens e Arrendamento Mercantil Financeiro	0,00	0,00
Antecipação de Receita pela Venda a Termo de Bens e Serviços	0,00	0,00
Assunção, Reconhecimento e Confissão de Dívidas (LRF, art. 29, § 1º)	0,00	0,00
Operações de Crédito não sujeitas ao limite para fins de contratação (I)	0,00	0,00
Externa	0,00	0,00
Empréstimos	0,00	0,00
Aquisição Financiada de Bens e Arrendamento Mercantil Financeiro	0,00	0,00
Antecipações de Receitas pela Venda a Termo de Bens e Serviços	0,00	0,00
Assunção, Reconhecimento e Confissão de Dívidas (LRF, art. 29, § 1º)	0,00	0,00
Operações de crédito não sujeitas ao limite para fins de contratação (II)	0,00	0,00
<b>TOTAL (III)</b>	<b>0,00</b>	<b>0,00</b>

## RGF-Anexo 04 | Tabela 4.0 - Demonstrativo das Operações de Crédito - Estados, DF e Municípios

Apuração do Cumprimento dos Limites	Apuração do Cumprimento dos Limites	
	VALOR	% SOBRE A RCL AJUSTADA
<b>Apuração do Cumprimento dos Limites</b>	-	-
RECEITA CORRENTE LÍQUIDA - RCL (IV)	128.379.913,95	
(-) Transferências Obrigatórias da União Relativas às Emendas Individuais (art. 166-A, §1º, da CF) (V)	500.000,00	
= RECEITA CORRENTE LÍQUIDA AJUSTADA PARA CÁLCULO DOS LIMITES DE ENDIVIDAMENTO (VI) = (IV - V)	127.879.913,95	
OPERAÇÕES VEDADAS (VII)	0,00	0,00
<b>TOTAL CONSIDERADO PARA FINS DA APURAÇÃO DO CUMPRIMENTO DO LIMITE (VIII) = (IIIa + VII - Ia - IIa)</b>	<b>0,00</b>	<b>0,00</b>
LIMITE GERAL DEFINIDO POR RESOLUÇÃO DO SENADO FEDERAL PARA AS OPERAÇÕES DE CRÉDITO INTERNAS E EXTERNAS	20.460.786,23	16,00
LIMITE DE ALERTA (inciso III do § 1º do art. 59 da LRF)	18.414.707,61	14,40
OPERAÇÕES DE CRÉDITO POR ANTECIPAÇÃO DA RECEITA ORÇAMENTÁRIA	0,00	0,00
LIMITE DEFINIDO POR RESOLUÇÃO DO SENADO FEDERAL PARA AS OPERAÇÕES DE CRÉDITO POR ANTECIPAÇÃO DA RECEITA ORÇAMENTÁRIA	8.951.593,98	7,00

## RGF-Anexo 04 | Tabela 4.0 - Demonstrativo das Operações de Crédito - Estados, DF e Municípios

Outras Operações Que Integram a Dívida Consolidada	Valor Realizado no Período	
	VALOR REALIZADO	
	No Quadrimestre de Referência	Até o Quadrimestre de Referência (a)
<b>Outras Operações Que Integram a Dívida Consolidada</b>	-	-
Parcelamentos de Dívidas	0,00	0,00
Tributos		
Contribuições Previdenciárias		
FGTS		
Demais Contribuições Sociais		
Operações de Reestruturação e Recomposição do Principal de Dívidas		

## RGF-Anexo 04 | Tabela 4.0 - Demonstrativo das Operações de Crédito - Estados, DF e Municípios

Notas Explicativas	Valores	
	31/12/2023	
Notas Explicativas	-	
Notas Explicativas	-	



# DIÁRIO OFICIAL

PREFEITURA MUNICIPAL DE SÃO GONÇALO DOS CAMPOS - BA

TERÇA-FEIRA  
30 DE ABRIL DE 2024  
ANO VII – EDIÇÃO Nº 79

Edição eletrônica disponível no site [www.pmsaogoncalo.transparenciaoficialba.com.br](http://www.pmsaogoncalo.transparenciaoficialba.com.br) e garantido sua autenticidade por certificado digital ICP-BRASIL

 <p>Sistema de Informações Contábeis e Fiscais do Setor Público Brasileiro TESOURO NACIONAL</p>	<b>Relatório de Gestão Fiscal</b>
	<b>Prefeitura Municipal de São Gonçalo dos Campos - BA (Poder Executivo)</b>
	<b>Orçamentos Fiscal e da Seguridade Social</b>
	<b>CNPJ:</b>
	<b>Exercício: 2023</b>
<b>Período de referência: 3º quadrimestre</b>	

RGF-Anexo 05 | Tabela 5.0 - Demonstrativo da Disponibilidade de Caixa e dos Restos a Pagar

Disponibilidade de Caixa	Disponibilidade de Caixa									
	DISPONIBILIDADE DE CAIXA BRUTA (a)	Restos a Pagar Liquidados e Não Pagos De Exercícios Do Exercício Anterior (b)	Restos a Pagar Empenhados e Não Liquidados de Exercícios Anteriores (c)	Demais Obrigações Financeiras (d)	INSUFICIÊNCIA FINANCEIRA VERIFICADA NO CONSORCIO PÚBLICO (f)	DISPONIBILIDADE DE CAIXA LÍQUIDA (ANTES DA INSCRIÇÃO EM RESTOS A PAGAR NÃO PROCESSADOS DO EXERCÍCIO) (g)=(a-(b+c+d+e)+f)	RESTOS A PAGAR EMPENHADOS E NÃO LIQUIDADOS DO EXERCÍCIO (h)	EMPENHOS NÃO LIQUIDADOS CANCELADOS (NÃO INSCRITOS POR INSUFICIÊNCIA FINANCEIRA)	DISPONIBILIDADE DE CAIXA LÍQUIDA (APÓS A INSCRIÇÃO EM RESTOS A PAGAR NÃO PROCESSADOS DO EXERCÍCIO) (i) = (g - h)	
TOTAL DOS RECURSOS NÃO VINCULADOS (I)	3.620.034,36	1.133.667,09	5.414.825,72	325.932,91	389.793,75	0,00	-3.644.185,11	934.296,62	0,00	-4.578.481,73
Outros Recursos não Vinculados	3.620.034,36	1.133.667,09	5.414.825,72	325.932,91	389.793,75		-3.644.185,11	934.296,62		-4.578.481,73
TOTAL DOS RECURSOS VINCULADOS (EXCETO AO RPPS) (II)	5.206.922,85	528.387,93	1.377.313,08	57.012,12	728.260,88	0,00	2.515.948,84	183.311,94	0,00	2.332.636,90
Recursos Vinculados à Educação	1.736.341,36	84.789,00	722.328,84	177,63	516.167,44	0,00	412.878,45	64.178,43	0,00	348.700,02
Transferências do FUNDEB	191.600,05	73.272,24	538.921,10	177,63	516.167,44		-286.938,36			-286.938,36
Outros Recursos Vinculados à Educação	1.544.741,31	11.516,76	183.407,74				1.349.816,81	64.178,43		1.285.638,38
Recursos Vinculados à Saúde	732.451,88	357.263,22	348.495,59	56.834,49	209.335,53	0,00	-239.476,95	13.044,34	0,00	-252.521,29
Transferências Fundo a Fundo de Recursos do SUS	586.548,91	280.759,22	348.495,59	46.834,49	206.292,16		-296.832,55	13.044,34		-308.876,89
Outros Recursos Vinculados à Saúde	145.902,97	76.504,00	0,00	10.000,00	3.043,37		56.355,60			56.355,60
Recursos Vinculados à Assistência Social	360.178,99	10.452,99	45.938,99		2.757,91		301.029,10	6.560,00		294.469,10
Recursos Vinculados à Previdência Social (Exceto ao RPPS)							0,00			0,00
Demais Vinculações Decorrentes de Transferências	955.261,51	58.799,72	39.570,78	0,00	0,00	0,00	856.891,01	0,00	0,00	856.891,01
Transferências de Convênios e Instrumentos Congêneros (exceto Educação, Saúde e Assistência)	16.635,54		39.570,78				-22.935,24			-22.935,24
Outras Vinculações Decorrentes de Transferências	938.625,97	58.799,72					879.826,25			879.826,25
Demais Vinculações Legais	1.422.689,11	17.083,00	220.978,88	0,00	0,00	0,00	1.184.627,23	99.529,17	0,00	1.085.098,06
Recursos de Operações de Crédito (exceto vinculados à Educação e à Saúde)							0,00			0,00
Recursos de Alteração de Bens/Níveis							0,00			0,00
Recursos Vinculados a Fundos (exceto Educação, Saúde, Assistência e Previdência)							0,00			0,00
Outras Vinculações Legais	1.422.689,11	17.083,00	220.978,88				1.184.627,23	99.529,17		1.085.098,06
Recursos Extrabudgetários							0,00			0,00
Outras Vinculações							0,00			0,00
TOTAL DOS RECURSOS VINCULADOS AO RPPS (III)	0,00	0,00	0,00	0,00	0,00	0,00	0,00	0,00	0,00	0,00
Recursos Vinculados ao RPPS - Fundo em Capitalização (Plano Previdenciário)							0,00			0,00
Recursos Vinculados ao RPPS - Fundo em Repartição (Plano Financeiro)							0,00			0,00
Recursos Vinculados ao RPPS - Taxa de Administração							0,00			0,00
TOTAL (IV) = (I + II + III)	8.826.957,21	1.662.055,02	6.792.138,80	382.945,03	1.118.054,63	0,00	-1.128.236,27	1.117.608,56	0,00	-2.245.644,83




# DIÁRIO OFICIAL

PREFEITURA MUNICIPAL DE SÃO GONÇALO DOS CAMPOS - BA

TERÇA-FEIRA  
30 DE ABRIL DE 2024  
ANO VII – EDIÇÃO Nº 79

Edição eletrônica disponível no site [www.pmsaogoncalo.transparenciaoficialba.com.br](http://www.pmsaogoncalo.transparenciaoficialba.com.br) e garantido sua autenticidade por certificado digital ICP-BRASIL

 Sistema de Informações Contábeis e Fiscais do Setor Público Brasileiro TESOURO NACIONAL	<b>Relatório de Gestão Fiscal</b>
	<b>Prefeitura Municipal de São Gonçalo dos Campos - BA (Poder Executivo)</b>
	<b>Orçamentos Fiscal e da Seguridade Social</b>
	<b>CNPJ:</b>
	<b>Exercício: 2023</b>
	<b>Período de referência: 3º trimestre</b>

## RGF-Anexo 05 | Tabela 5.0 - Demonstrativo da Disponibilidade de Caixa e dos Restos a Pagar

Notas Explicativas	Valores	
	31/12/2023	
Notas Explicativas		
Notas Explicativas		

## RGF-Anexo 06 | Tabela 6.0 - Demonstrativo Simplificado do Relatório de Gestão Fiscal

Receita Corrente Líquida	Valor Até o Quadrimestre	
	VALOR ATÉ O QUADRIMESTRE DE REFERÊNCIA	
Receita Corrente Líquida		128.379.913,95
Receita Corrente Líquida Ajustada para Cálculo dos Limites de Endividamento		127.879.913,95
Receita Corrente Líquida Ajustada para Cálculo dos Limites da Despesa com Pessoal		127.879.913,95

## RGF-Anexo 06 | Tabela 6.0 - Demonstrativo Simplificado do Relatório de Gestão Fiscal

Despesa com Pessoal	Valor Realizado no Período	
	VALOR	% SOBRE A RCL AJUSTADA
Despesa Total com Pessoal - DTP	88.578.807,18	69,27
Limite Máximo (incisos I, II e III art. 20 da LRF) - <-%>	69.055.153,53	54,00
Limite Prudencial (parágrafo único art. 22 da LRF) - <-%>	65.602.395,85	51,30
Limite de Alerta (inciso II do §1º do art. 59 da LRF) - <-%>	62.149.638,18	48,60

## RGF-Anexo 06 | Tabela 6.0 - Demonstrativo Simplificado do Relatório de Gestão Fiscal

Divida Consolidada	Comparativo do Saldo da Dívida	
	VALOR ATÉ O QUADRIMESTRE DE REFERÊNCIA	% SOBRE A RCL AJUSTADA
Divida Consolidada Líquida	76.199.662,22	59,59
Limite Definido por Resolução do Senado Federal	153.455.896,74	120,00

## RGF-Anexo 06 | Tabela 6.0 - Demonstrativo Simplificado do Relatório de Gestão Fiscal

Garantias de Valores	Comparativo do Saldo de Garantia	
	VALOR ATÉ O QUADRIMESTRE DE REFERÊNCIA	% SOBRE A RCL AJUSTADA
Total das Garantias Concedidas	0,00	0,00
Limite Definido por Resolução do Senado Federal	153.455.896,74	120,00

## RGF-Anexo 06 | Tabela 6.0 - Demonstrativo Simplificado do Relatório de Gestão Fiscal

Operações de Crédito	Valor Realizado no Período	
	VALOR ATÉ O QUADRIMESTRE DE REFERÊNCIA	% SOBRE A RCL AJUSTADA
Operações de Crédito Internas e Externas	0,00	0,00
Limite Definido pelo Senado Federal para Operações de Crédito Externas e Internas	20.460.786,23	16,00
Operações de Crédito por Antecipação da Receita	0,00	0,00
Limite Definido pelo Senado Federal para Operações de Crédito por Antecipação da Receita	8.951.593,98	7,00

## RGF-Anexo 06 | Tabela 6.0 - Demonstrativo Simplificado do Relatório de Gestão Fiscal

Restos a Pagar	Restos a Pagar e Disponibilidade de Caixa	
	RESTOS A PAGAR EMPENHADOS E NÃO LIQUIDADOS DO EXERCÍCIO	DISPONIBILIDADE DE CAIXA LÍQUIDA (APÓS A INSCRIÇÃO EM RESTOS A PAGAR NÃO PROCESSADOS DO EXERCÍCIO)
Valor Total	1.117.608,56	-2.245.844,83

## RGF-Anexo 06 | Tabela 6.0 - Demonstrativo Simplificado do Relatório de Gestão Fiscal

Notas Explicativas	Valores	
	31/12/2023	
Notas Explicativas		
Notas Explicativas		



# DIÁRIO OFICIAL

PREFEITURA MUNICIPAL DE SÃO GONÇALO DOS CAMPOS - BA

TERÇA-FEIRA  
30 DE ABRIL DE 2024  
ANO VII – EDIÇÃO Nº 79

Edição eletrônica disponível no site [www.pmsaogoncalo.transparenciaoficialba.com.br](http://www.pmsaogoncalo.transparenciaoficialba.com.br) e garantido sua autenticidade por certificado digital ICP-BRASIL

 Sistema de Informações Contábeis e Fiscais do Setor Público Brasileiro <b>TesouroNACIONAL</b>	<b>Relatório Resumido de Execução Orçamentária</b>
	<b>Prefeitura Municipal de São Gonçalo dos Campos - BA (Poder Executivo)</b>
	<b>Orçamentos Fiscal e da Seguridade Social</b>
	<b>CNPJ:</b>
	<b>Exercício: 2023</b>
<b>Período de referência: 6º bimestre</b>	

## RREO-Anexo 01 | Tabela 1.0 - Balanço Orçamentário

Recargas Orçamentárias	Estágios da Receita Orçamentária						SALDO (a-c)
	PREVISÃO INICIAL	PREVISÃO ATUALIZADA (a)	RECEITAS REALIZADAS			% (c/a)	
			No Bimestre (b)	% (b/a)	Até o Bimestre (c)		
<b>Recargas Orçamentárias</b>							
RECEITAS (EXCETO INTRA-ORÇAMENTÁRIAS) (I)	147.617.190,00	147.617.190,00	19,16	129.278.247,61	87,58	18.338.942,39	
RECEITAS CORRENTES	146.461.590,00	146.461.590,00	18,84	128.578.913,95	87,65	18.081.676,05	
IMPOSTOS, TAXAS E CONTRIBUIÇÕES DE MELHORIA	12.878.283,00	12.878.283,00	20,16	13.556.232,89	105,26	-677.949,89	
Impostos	11.314.260,00	11.314.260,00	21,86	12.581.803,88	111,20	-1.267.543,88	
Taxas	1.564.023,00	1.564.023,00	7,81	974.429,01	62,30	589.593,99	
Contribuição de Melhoria	0,00	0,00		0,00		0,00	
CONTRIBUIÇÕES	2.721.150,00	2.721.150,00	19,51	3.006.013,66	110,47	-284.863,66	
Contribuições Sociais						0,00	
Contribuições Econômicas						0,00	
Contribuições para Entidades Privadas de Serviço Social e de Formação Profissional						0,00	
Contribuição para o Custeio do Serviço de Iluminação Pública	2.721.150,00	2.721.150,00	19,51	3.006.013,66	110,47	-284.863,66	
RECEITA PATRIMONIAL	1.787.883,00	1.787.883,00	5,27	1.024.414,12	57,30	763.468,88	
Exploração do Patrimônio Imobiliário do Estado	295.764,00	295.764,00	0,24	65.418,82	22,12	230.345,18	
Valores Mobiliários	1.492.119,00	1.492.119,00	6,26	958.995,30	64,27	533.123,70	
Delegação de Serviços Públicos mediante Concessão, Permissão, Autorização ou Licença						0,00	
Exploração de Recursos Naturais						0,00	
Exploração do Patrimônio Intangível						0,00	
Cessão de Direitos						0,00	
Demais Receitas Patrimoniais						0,00	
RECEITA AGROPECUÁRIA						0,00	
RECEITA INDUSTRIAL						0,00	
RECEITA DE SERVIÇOS	4.876,00	4.876,00	8,40186	467.548,60	9.58877	-462.672,60	
Serviços Administrativos e Comerciais Gerais	4.876,00	4.876,00	198,41	67.548,60	1.385,33	-62.672,60	
Serviços e Atividades Referentes à Navegação e ao Transporte						0,00	
Serviços e Atividades Referentes à Saúde						0,00	
Serviços e Atividades Financeiras						0,00	
Outros Serviços						0,00	
TRANSFERÊNCIAS CORRENTES	129.059.076,00	129.059.076,00	18,55	110.281.234,04	85,45	-400.000,00	
Transferências da União e de suas Entidades	73.940.946,00	73.940.946,00	19,62	61.922.559,21	83,75	12.018.386,79	
Transferências dos Estados e do Distrito Federal e de suas Entidades	32.650.186,00	32.650.186,00	16,52	28.168.657,85	86,25	4.481.528,15	
Transferências de Municípios e de suas Entidades						0,00	
Transferências de Instituições Privadas						0,00	
Transferências de Outras Instituições Públicas	51.755,00	51.755,00	19,32	10.000,00	19,32	41.755,00	
Transferências do Exterior	22.406.189,00	22.406.189,00	18,00	20.180.016,98	90,06	2.226.172,02	
Outras Transferências						0,00	
OUTRAS RECEITAS CORRENTES	10.322,00	10.322,00	231,21	44.470,64	430,83	-34.148,64	
Multas Administrativas, Contratuais e Judiciais						0,00	
Indenizações, Restituições e Ressarcimentos						0,00	
Bens, Direitos e Valores Incorporados ao Patrimônio Público						-2.000,00	
Multas e Juros de Mora das Receitas de Capital						-4.000,44	
Demais Receitas Correntes	10.322,00	10.322,00	231,21	38.470,20	372,70	-28.148,20	



# DIÁRIO OFICIAL

PREFEITURA MUNICIPAL DE SÃO GONÇALO DOS CAMPOS - BA

TERÇA-FEIRA  
30 DE ABRIL DE 2024  
ANO VII - EDIÇÃO Nº 79

Edição eletrônica disponível no site [www.pmsaogoncalo.transparenciaoficialba.com.br](http://www.pmsaogoncalo.transparenciaoficialba.com.br) e garantido sua autenticidade por certificado digital ICP-BRASIL

**Relatório Resumido de Execução Orçamentária**  
**Prefeitura Municipal de São Gonçalo dos Campos - BA (Poder Executivo)**  
**Orçamentos Fiscal e da Seguridade Social**  
**CNPJ:**  
**Exercício: 2023**  
**Período de referência: 6º bimestre**

Receitas Orçamentárias	Estágios da Receita Orçamentária				SALDO (a-c)
	PREVISÃO INICIAL	PREVISÃO ATUALIZADA (a)	RECEITAS REALIZADAS	% (c/b)	
	No Bimestre (b)	% (b/a)	Até o Bimestre (c)	% (c/b)	
RECEITAS DE CAPITAL	1.155.600,00	1.155.600,00	898.333,66	77,74	257.266,34
OPERAÇÕES DE CRÉDITO	0,00	0,00	0,00	0,00	0,00
Operações de Crédito - Mercado Interno	0,00	0,00	0,00	0,00	0,00
Operações de Crédito - Mercado Externo	0,00	0,00	0,00	0,00	0,00
ALIEAÇÃO DE BENS	0,00	0,00	219.685,58		-219.685,58
Alienação de Bens Móveis	0,00	0,00	219.685,58		-219.685,58
Alienação de Bens Imóveis	0,00	0,00	0,00		0,00
AMORTIZAÇÕES DE EMPRESAS	0,00	0,00	0,00		0,00
TRANSFERÊNCIAS DE CAPITAL	1.155.600,00	1.155.600,00	678.648,08	58,73	476.951,92
Transferências da União e de suas Entidades	1.155.600,00	1.155.600,00	678.648,08	58,73	476.951,92
Transferências dos Estados e do Distrito Federal e de suas Entidades	0,00	0,00	0,00		0,00
Transferências dos Municípios e de suas Entidades	0,00	0,00	0,00		0,00
Transferências de Instituições Privadas	0,00	0,00	0,00		0,00
Transferências de Outras Instituições Públicas	0,00	0,00	0,00		0,00
Transferências do Exterior	0,00	0,00	0,00		0,00
Demaís Transferências de Capital	0,00	0,00	0,00		0,00
OUTRAS RECEITAS DE CAPITAL	0,00	0,00	0,00		0,00
Integralização do Capital Social	0,00	0,00	0,00		0,00
Remuneração das Disponibilidades do Tesouro	0,00	0,00	0,00		0,00
Resgate de Títulos do Tesouro	0,00	0,00	0,00		0,00
Demaís Receitas de Capital	0,00	0,00	0,00		0,00
RECEITAS (INTRA-ORÇAMENTÁRIAS) (II)	147.617.190,00	147.617.190,00	28.278.929,00	19,16	18.338.942,39
SUBTOTAL DAS RECEITAS (III) = (I + II)	147.617.190,00	147.617.190,00	28.278.929,00	19,16	18.338.942,39
OPERAÇÕES DE CRÉDITO/REFINANCIAMENTO (IV)	0,00	0,00	0,00		0,00
Operações de Crédito - Mercado Interno	0,00	0,00	0,00		0,00
Mobiliária	0,00	0,00	0,00		0,00
Contratual	0,00	0,00	0,00		0,00
Operações de Crédito - Mercado Externo	0,00	0,00	0,00		0,00
Mobiliária	0,00	0,00	0,00		0,00
Contratual	0,00	0,00	0,00		0,00
TOTAL DAS RECEITAS (V) = (III + IV)	147.617.190,00	147.617.190,00	28.278.929,00	19,16	18.338.942,39
DEFICIT (VI)	0,00	0,00	11.517.341,98		0,00
TOTAL COM DEFICIT (VII) = (V + VI)	147.617.190,00	147.617.190,00	140.795.589,59	95,38	0,00
SALDOS DE EXERCÍCIOS ANTERIORES	0,00	0,00	0,00		0,00
Recursos Arrecadados em Exercícios Anteriores - RPPS	0,00	0,00	0,00		0,00
Superávit Financeiro Utilizado para Créditos Adicionais	0,00	0,00	0,00		0,00

## RREO-Anexo 01 | Tabela 1.0 - Balanço Orçamentário

Despesas Orçamentárias	Estágios da Despesa Orçamentária							INSCRITAS EM RESTOS A PAGAR NÃO PROCESSADOS (K)	
	DOTAÇÃO INICIAL (d)	DOTAÇÃO ATUALIZADA (e)	DESPESAS EMPENHADAS ATÉ O BIMESTRE (f)	SALDO (g) = (e-f)	DESPESAS LIQUIDADAS ATÉ O BIMESTRE (h)	SALDO (i) = (g-h)	DESPESAS PAGAS ATÉ O BIMESTRE (j)		
Despesas Orçamentárias	147.617.190,00	154.006.601,00	141.913.198,15	12.093.403,45	33.093.864,30	140.795.589,59	13.211.012,01	134.003.460,79	1.117.608,56
DESPESAS (EXCETO INTRA-ORÇAMENTÁRIAS) (VIII)									



# DIÁRIO OFICIAL

PREFEITURA MUNICIPAL DE SÃO GONÇALO DOS CAMPOS - BA

TERÇA-FEIRA  
30 DE ABRIL DE 2024  
ANO VII - EDIÇÃO Nº 79

Edição eletrônica disponível no site [www.pmsaogoncalo.transparenciaoficialba.com.br](http://www.pmsaogoncalo.transparenciaoficialba.com.br) e garantido sua autenticidade por certificado digital ICP-BRASIL

## Relatório Resumido de Execução Orçamentária Prefeitura Municipal de São Gonçalo dos Campos - BA (Poder Executivo)

Orçamentos Fiscal e da Seguridade Social

CNPJ:

Exercício: 2023

Período de referência: 6º bimestre



Sistema de Informações  
Contábeis e Fiscais  
do Setor Público Brasileiro

TesouroNACIONAL

Despesas Orçamentárias	Estágios da Despesa Orçamentária										INSCRITAS EM RESTOS A PAGAR NÃO PROCESSADOS (K)
	DOTAÇÃO INICIAL (D)	DOTAÇÃO ATUALIZADA (E)	DESPESAS EMPENHADAS NO BIMESTRE	DESPESAS EMPENHADAS ATÉ O BIMESTRE (F)	SALDO (G) = (E+G)	DESPESAS LIQUIDADAS NO BIMESTRE	DESPESAS LIQUIDADAS ATÉ O BIMESTRE (H)	SALDO (I) = (E+H)	DESPESAS PAGAS ATÉ O BIMESTRE (J)	DESPESAS PAGAS ATÉ O BIMESTRE (L)	
DESPESAS CORRENTES	135.087.020,00	146.811.440,09	3.084.452,67	136.485.596,80	10.326.043,29	32.319.817,41	135.544.448,24	11.266.991,85	128.652.736,14	87.832.102,95	940.948,96
PESSOAL E ENCARGOS SOCIAIS	84.901.459,00	94.739.486,64	1.557.372,11	89.588.735,26	5.170.751,38	22.467.628,05	89.603.196,06	5.236.330,58	87.832.102,95	87.832.102,95	65.579,20
JUROS E ENCARGOS DA DÍVIDA	54.000,00	56.335,00	9.345,32	55.345,32	1.009,68	10.018,25	55.345,32	1.009,68	55.345,32	55.345,32	0,00
OUTRAS DESPESAS CORRENTES	50.131.561,00	52.015.598,45	1.517.835,24	46.861.131,62	5.154.282,23	9.842.171,11	45.985.946,86	6.028.651,59	41.765.287,87	41.765.287,87	875.389,36
DESPESAS DE CAPITAL	12.349.170,00	7.195.161,51	-2.123.573,59	5.427.801,35	1.767.360,16	1.373.846,89	5.251.141,35	1.944.020,16	4.360.714,65	4.360.714,65	176.660,00
INVESTIMENTOS	10.549.170,00	5.375.077,17	-1.982.657,93	3.607.717,01	1.787.360,16	1.289.517,13	3.431.057,01	1.944.020,16	2.530.630,31	2.530.630,31	176.660,00
INVERSOES FINANÇERAS	0,00	0,00	0,00	0,00	0,00	0,00	0,00	0,00	0,00	0,00	0,00
AMORTIZAÇÃO DA DÍVIDA	1.800.000,00	1.820.084,34	-140.915,66	1.820.084,34	0,00	74.329,76	1.820.084,34	0,00	1.820.084,34	1.820.084,34	0,00
RESERVA DE CONTINGENCIA	181.000,00										
DESPESAS (INTRA-ORÇAMENTÁRIAS) (IX)											
SUBTOTAL DAS DESPESAS (X) = (VIII + IX)	147.617.190,00	154.006.601,60	960.979,08	141.913.198,15	12.093.403,45	33.693.664,30	140.795.599,59	13.211.012,01	134.003.450,79	134.003.450,79	1.117.608,56
AMORTIZAÇÃO DA DÍVIDA / REFINANCIAMENTO (XI)	0,00	0,00	0,00	0,00	0,00	0,00	0,00	0,00	0,00	0,00	0,00
Amortização da Dívida Interna											
Dívida Mobiliária											
Dívida Contratual											
Amortização da Dívida Externa											
Dívida Mobiliária											
Dívida Contratual											
TOTAL DAS DESPESAS (XII) = (X + XI)	147.617.190,00	154.006.601,60	960.979,08	141.913.198,15	12.093.403,45	33.693.664,30	140.795.599,59	13.211.012,01	134.003.450,79	134.003.450,79	1.117.608,56
SUPERÁVIT (XIII)											
TOTAL COM SUPERÁVIT (XIV) = (XII + XIII)	147.617.190,00	154.006.601,60	960.979,08	141.913.198,15	12.093.403,45	33.693.664,30	140.795.599,59	13.211.012,01	134.003.450,79	134.003.450,79	1.117.608,56
RESERVA DO RPPS											

## RREO-Anexo 01 | Tabela 1.0 - Balanço Orçamentário

Recargas Intra-Orçamentárias	Estágios da Receita Intra-Orçamentária				SALDO (B+C)
	PREVISÃO INICIAL	PREVISÃO ATUALIZADA (A)	RECETAS REALIZADAS	% (B/A)	
			No Bimestre (b)	Até o Bimestre (c)	% (c/a)
<b>Recargas Intra-Orçamentárias</b>					
RECETAS (INTRA-ORÇAMENTÁRIAS) (II)	0,00	0,00	0,00	0,00	0,00
RECETAS CORRENTES	0,00	0,00	0,00	0,00	0,00
IMPOSTOS, TAXAS E CONTRIBUIÇÕES DE MELHORIA					
Impostos					
Taxas					
Contribuição de Melhoria					
CONTRIBUIÇÕES					
Contribuições Sociais					
Contribuições Econômicas					
Contribuições para Entidades Privadas de Serviço Social e de Formação Profissional					
Contribuição para o Custeio do Serviço de Iluminação Pública					
RECETA PATRIMONIAL	0,00	0,00	0,00	0,00	0,00
Exploração do Patrimônio Imobiliário do Estado					
Valores Mobiliários					
Delegação de Serviços Públicos Mediante Concessão, Permissão, Autorização ou Licença					
Exploração de Recursos Naturais					





# DIÁRIO OFICIAL

PREFEITURA MUNICIPAL DE SÃO GONÇALO DOS CAMPOS - BA

TERÇA-FEIRA  
30 DE ABRIL DE 2024  
ANO VII – EDIÇÃO Nº 79

Edição eletrônica disponível no site [www.pmsaogoncalo.transparenciaoficialba.com.br](http://www.pmsaogoncalo.transparenciaoficialba.com.br) e garantido sua autenticidade por certificado digital ICP-BRASIL

 <p>Sistema de Informações Contábeis e Fiscais do Setor Público Brasileiro</p> <p>TesouroNACIONAL</p>	<b>Relatório Resumido de Execução Orçamentária</b>	
	<b>Prefeitura Municipal de São Gonçalo dos Campos - BA (Poder Executivo)</b>	
	<b>Orçamentos Fiscal e da Seguridade Social</b>	
	<b>CNPJ:</b>	
	<b>Exercício: 2023</b>	
<b>Período de referência: 6º bimestre</b>		

Recargas Intra-Orçamentárias	Estágios da Receita Intra-Orçamentária			SALDO (b-c)	
	PREVISÃO INICIAL	PREVISÃO ATUALIZADA (a)	RECEITAS REALIZADAS		
			No Bimestre (b)		% (b/a)
Exploração do Patrimônio Intangível					
Cessão de Direitos					
Demais Receitas Patrimoniais					
RECEITA AGROPECUÁRIA					
RECEITA INDUSTRIAL					
RECEITA DE SERVIÇOS	0,00	0,00	0,00	0,00	0,00
Serviços Administrativos e Comerciais Gerais					
Serviços e Atividades Referentes à Navegação e ao Transporte					
Serviços e Atividades Referentes à Saúde					
Serviços e Atividades Financeiras					
Outros Serviços					
TRANSFERÊNCIAS CORRENTES	0,00	0,00	0,00	0,00	0,00
Transferências da União e de suas Entidades					
Transferências dos Estados e do Distrito Federal e de suas Entidades					
Transferências dos Municípios e de suas Entidades					
Transferências de Instituições Privadas					
Transferências de Outras Instituições Públicas					
Transferências do Exterior					
Outras Transferências					
OUTRAS RECEITAS CORRENTES	0,00	0,00	0,00	0,00	0,00
Multas Administrativas, Contratuais e Judiciais					
Indenizações, Restituições e Ressarcimentos					
Bens, Direitos e Valores Incorporados ao Patrimônio Público					
Multas e Juros de Mora das Receitas de Capital					
Demais Receitas Correntes					
RECEITAS DE CAPITAL	0,00	0,00	0,00	0,00	0,00
OPERÇÕES DE CRÉDITO	0,00	0,00	0,00	0,00	0,00
Operações de Crédito - Mercado Interno					
Operações de Crédito - Mercado Externo					
ALIEAÇÃO DE BENS	0,00	0,00	0,00	0,00	0,00
Alienação de Bens Móveis					
Alienação de Bens Imóveis					
Alienação de Bens Intangíveis					
AMORTIZAÇÕES DE EMPRÉSTIMOS					
TRANSFERÊNCIAS DE CAPITAL	0,00	0,00	0,00	0,00	0,00
Transferências da União e de suas Entidades					
Transferências dos Estados e do Distrito Federal e de suas Entidades					
Transferências dos Municípios e de suas Entidades					
Transferências de Instituições Privadas					
Transferências de Outras Instituições Públicas					
Transferências do Exterior					
Demais Transferências de Capital					
OUTRAS RECEITAS DE CAPITAL	0,00	0,00	0,00	0,00	0,00
Integralização do Capital Social					
Remuneração das Disponibilidades do Tesouro					
Resgate de Títulos do Tesouro					





# DIÁRIO OFICIAL

PREFEITURA MUNICIPAL DE SÃO GONÇALO DOS CAMPOS - BA

TERÇA-FEIRA  
30 DE ABRIL DE 2024  
ANO VII – EDIÇÃO Nº 79

Edição eletrônica disponível no site [www.pmsaogoncalo.transparenciaoficialba.com.br](http://www.pmsaogoncalo.transparenciaoficialba.com.br) e garantido sua autenticidade por certificado digital ICP-BRASIL

 <p>Sistema de Informações Contábeis e Fiscais do Setor Público Brasileiro</p> <p><b>TesouroNACIONAL</b></p>	<b>Relatório Resumido de Execução Orçamentária</b>		
	<b>Prefeitura Municipal de São Gonçalo dos Campos - BA (Poder Executivo)</b>		
	<b>Orçamentos Fiscal e da Seguridade Social</b>		
	<b>CNPJ:</b>		
	<b>Exercício: 2023</b>		
<b>Período de referência: 6º bimestre</b>			

Recargas Intra-Orçamentárias	PREVISÃO INICIAL	PREVISÃO ATUALIZADA (a)	Estágios da Receita Intra-Orçamentária		SALDO (b-c)
			No Bimestre (b)	% (b/a)	
Demais Receitas de Capital					

## RREO-Anexo 01 | Tabela 1.0 - Balanço Orçamentário

Despesas Intra-Orçamentárias	DOTAÇÃO INICIAL (d)	DOTAÇÃO ATUALIZADA (e)	Estágios da Despesa Intra-Orçamentária				SALDO (i) = (e-h)	DESPESAS PAGAS ATÉ O BIMESTRE (j)	INSCRITAS EM RESTOS A PAGAR NÃO PROCESSADOS (k)
			DESPESAS EMPENHADAS NO BIMESTRE	DESPESAS LIQUIDADAS NO BIMESTRE	DESPESAS LIQUIDADAS ATÉ O BIMESTRE (h)	SALDO (g) = (e-f)			
<b>Despesas Intra-Orçamentárias</b>									
DESPESAS (INTRA-ORÇAMENTÁRIAS) (IX)	0,00	0,00	0,00	0,00	0,00	0,00	0,00	0,00	0,00
DESPESAS CORRENTES	0,00	0,00	0,00	0,00	0,00	0,00	0,00	0,00	0,00
PESSOAL E ENCARGOS SOCIAIS									
JUROS E ENCARGOS DA DÍVIDA									
OUTRAS DESPESAS CORRENTES									
DESPESAS DE CAPITAL	0,00	0,00	0,00	0,00	0,00	0,00	0,00	0,00	0,00
INVESTIMENTOS									
INVERSOES FINANCEIRAS									
AMORTIZAÇÃO DA DÍVIDA									
RESERVA DE CONTINGENCIA									




# DIÁRIO OFICIAL

PREFEITURA MUNICIPAL DE SÃO GONÇALO DOS CAMPOS - BA

TERÇA-FEIRA  
30 DE ABRIL DE 2024  
ANO VII – EDIÇÃO Nº 79

Edição eletrônica disponível no site [www.pmsaogoncalo.transparenciaoficialba.com.br](http://www.pmsaogoncalo.transparenciaoficialba.com.br) e garantido sua autenticidade por certificado digital ICP-BRASIL

 Sistema de Informações Contábeis e Fiscais do Setor Público Brasileiro TESOURO NACIONAL	<b>Relatório Resumido de Execução Orçamentária</b>
	<b>Prefeitura Municipal de São Gonçalo dos Campos - BA (Poder Executivo)</b>
	<b>Orçamentos Fiscal e da Seguridade Social</b>
	<b>CNPJ:</b>
	<b>Exercício: 2023</b>
	<b>Período de referência: 6º bimestre</b>

## RREO-Anexo 01 | Tabela 1.0 - Balanço Orçamentário

Notas Explicativas	Valores
	31/12/2023
Notas Explicativas	-
Notas Explicativas	-



# DIÁRIO OFICIAL

PREFEITURA MUNICIPAL DE SÃO GONÇALO DOS CAMPOS - BA

TERÇA-FEIRA  
30 DE ABRIL DE 2024  
ANO VII - EDIÇÃO Nº 79

Edição eletrônica disponível no site [www.pmsaogoncalo.transparenciaoficialba.com.br](http://www.pmsaogoncalo.transparenciaoficialba.com.br) e garantido sua autenticidade por certificado digital ICP-BRASIL

**Relatório Resumido de Execução Orçamentária**  
**Prefeitura Municipal de São Gonçalo dos Campos - BA (Poder Executivo)**  
**Orçamentos Fiscal e da Seguridade Social**  
**CNPJ:**  
**Exercício: 2023**  
**Período de referência: 6º bimestre**



## RREO-Anexo 02 | Tabela 2.0 - Demonstrativo da Execução das Despesas por Função/Subfunção | Total das Despesas Exceto Intra-Orçamentárias

Função/Subfunção	Execução da Despesa										INSCRITAS EM RESTOS A PAGAR NÃO PROCESSADOS (f)
	DOTAÇÃO INICIAL	DOTAÇÃO ATUALIZADA (a)	DESPESAS EMPENHADAS NO BIMESTRE	DESPESAS EMPENHADAS ATÉ O BIMESTRE (b)	% (b/total b)	SALDO (c) = (a)-(b)	DESPESAS LIQUIDADAS NO BIMESTRE	DESPESAS LIQUIDADAS ATÉ O BIMESTRE (d)	% (d/total d)	SALDO (e) = (a)-(d)	
DESPESAS (EXCETO INTRA-ORÇAMENTÁRIAS) (f)	147.617.190,00	154.006.691,60	966.979,08	14.151.196,15	100,00	12.093.403,45	33.693.864,30	140.796.589,59	100,00	13.211.012,01	1.117.608,56
Legislativa	7.977.000,00	7.977.000,00	395.111,87	6.519.103,28	4,58	1.457.886,72	1.420.877,92	6.061.094,18	4,30	1.915.906,82	458.009,10
Ação Legislativa	7.977.000,00	7.977.000,00	395.111,87	6.519.103,28	4,58	1.457.886,72	1.420.877,92	6.061.094,18	4,30	1.915.906,82	458.009,10
Controladoria Externa											
Flu01 - Administração Geral											
Flu01 - Demais Subfunções											
Judiciária	0,00	0,00	0,00	0,00	0,00	0,00	0,00	0,00	0,00	0,00	0,00
Ação Judiciária											
Defesa do Interesse Público no Processo Judiciário											
Flu02 - Administração Geral											
Flu02 - Demais Subfunções											
Essencial à Justiça	0,00	0,00	0,00	0,00	0,00	0,00	0,00	0,00	0,00	0,00	0,00
Representação Judicial e Extrajudicial											
Flu03 - Administração Geral											
Flu03 - Demais Subfunções											
Administração	26.643.474,00	32.520.707,19	2.247.106,61	31.385.384,92	22,12	1.195.322,27	8.526.139,23	31.176.421,34	22,14	1.344.285,85	208.983,58
Planejamento e Orçamento											
Flu04 - Administração Geral	24.489.962,00	28.040.026,85	2.023.892,40	26.589.760,71	19,00	1.070.266,14	7.855,919,84	26.760.797,13	19,01	1.279.229,72	208.963,58
Administração Financeira	2.825.592,00	3.224.910,34	204.983,98	3.209.073,98	2,26	15.836,36	431.500,80	3.206.073,98	2,28	15.836,36	0,00
Controladoria Interna	103.920,00	98.920,00	-15.779,92	74.140,08	0,05	24.779,92	13.465,02	74.140,08	0,05	24.779,92	0,00
Normatização e Fiscalização	6.000,00	2.000,00			0,00	2.000,00			0,00	2.000,00	0,00
Tecnologia da Informação											
Ordenamento Territorial											
Formação de Recursos Humanos											
Administração de Pessoais											
Administração de Concessões											
Comunicação Social											
Flu04 - Demais Subfunções	1.110.000,00	1.046.880,00	34.010,15	1.037.010,15	0,73	9.899,85	208.983,57	1.037.010,15	0,74	9.899,85	0,00
Defesa Nacional											
Defesa Aérea											
Defesa Naval											
Defesa Terrestre											
Flu05 - Administração Geral											
Flu05 - Demais Subfunções											
Segurança Pública	326.000,00		0,00	0,00	0,00	0,00	0,00	0,00	0,00	0,00	0,00
Policiamento											
Defesa Civil											
Informação e Inteligência											
Flu06 - Administração Geral											
Flu06 - Demais Subfunções											
Relações Exteriores	326.000,00		0,00	0,00	0,00	0,00	0,00	0,00	0,00	0,00	0,00
Relações Diplomáticas											
Cooperação Internacional											
Flu07 - Administração Geral											
Flu07 - Demais Subfunções											
Assistência Social	3.366.931,00	2.793.955,31	-657.507,58	1.949.024,97	1,37	794.930,34	499.484,84	1.920.494,20	1,36	813.461,11	28.930,77
Assistência ao Idoso											
Assistência ao Portador de Deficiência											
Assistência à Criança e ao Adolescente	182.520,00	137.520,00	277,29	110.990,73	0,08	27.169,27	25.232,46	110.350,73	0,08	27.169,27	0,00
Assistência Comunitária	2.236.610,00	1.604.504,31	-721.525,19	1.101.930,62	0,78	502.573,69	334.497,77	1.094.270,62	0,78	510.233,69	7.660,00



# DIÁRIO OFICIAL

PREFEITURA MUNICIPAL DE SÃO GONÇALO DOS CAMPOS - BA

TERÇA-FEIRA  
30 DE ABRIL DE 2024  
ANO VII - EDIÇÃO Nº 79

Edição eletrônica disponível no site [www.pmsaogoncalo.transparenciaoficialba.com.br](http://www.pmsaogoncalo.transparenciaoficialba.com.br) e garantido sua autenticidade por certificado digital ICP-BRASIL

## Relatório Resumido de Execução Orçamentária Prefeitura Municipal de São Gonçalo dos Campos - BA (Poder Executivo) Orçamentos Fiscal e da Seguridade Social CNPJ: Exercício: 2023 Período de referência: 6º bimestre



Função/Subfunção	Execução da Despesa										INSCRITAS EM RESTOS A PAGAR NÃO PROCESSADOS (f)
	DOTAÇÃO INICIAL	DOTAÇÃO ATUALIZADA (a)	DESPESAS EMPENHADAS NO BIMESTRE	DESPESAS EMPENHADAS ATÉ O BIMESTRE (b)	% (total/b)	SALDO (g) = (b-h)	DESPESAS LIQUIDADAS NO BIMESTRE	DESPESAS LIQUIDADAS ATÉ O BIMESTRE (d)	% (total/d)	SALDO (e) = (d-h)	
FL09 - Administração Geral	949.771,00	991.931,00	-438.259,88	736.743,62	0,52	255.187,38	139.863,61	715.872,85	0,51	276.058,15	20.870,77
FL09 - Demais Subfunções	0,00	0,00	0,00	0,00	0,00	0,00	0,00	0,00	0,00	0,00	0,00
Previdência Social	0,00	0,00	0,00	0,00	0,00	0,00	0,00	0,00	0,00	0,00	0,00
Previdência Básica	0,00	0,00	0,00	0,00	0,00	0,00	0,00	0,00	0,00	0,00	0,00
Previdência do Regime Estatutário	0,00	0,00	0,00	0,00	0,00	0,00	0,00	0,00	0,00	0,00	0,00
Previdência Complementar	0,00	0,00	0,00	0,00	0,00	0,00	0,00	0,00	0,00	0,00	0,00
Previdência Especial	0,00	0,00	0,00	0,00	0,00	0,00	0,00	0,00	0,00	0,00	0,00
FL09 - Administração Geral	0,00	0,00	0,00	0,00	0,00	0,00	0,00	0,00	0,00	0,00	0,00
FL09 - Demais Subfunções	0,00	0,00	0,00	0,00	0,00	0,00	0,00	0,00	0,00	0,00	0,00
Saúde	34.710.690,00	38.071.813,55	2.289.157,69	35.374.103,18	24,93	2.697.710,37	8.079.352,61	35.172.574,49	24,96	2.899.239,06	201.628,69
Atenção Básica	15.099.440,00	16.952.243,13	1.867.179,69	15.919.110,71	11,22	1.033.132,42	3.648.293,13	15.862.153,61	11,27	1.090.089,52	56.657,10
Assistência Hospitalar e Ambulatorial	14.166.955,00	15.162.531,21	879.385,77	14.559.196,58	10,26	603.334,63	3.403.211,63	14.456.723,33	10,27	705.807,89	102.473,25
Suporte Profilático e Terapêutico	429.195,00	363.795,20	-30.329,68	239.005,42	0,17	124.789,88	60.639,66	239.005,42	0,17	124.789,88	0,00
Vigilância Sanitária	0,00	0,00	0,00	0,00	0,00	0,00	0,00	0,00	0,00	0,00	0,00
Vigilância Epidemiológica	898.300,00	1.260.987,57	129.043,71	1.194.443,71	0,84	66.543,86	241.475,68	1.194.443,71	0,85	66.543,86	0,00
Alimentação e Nutrição	0,00	0,00	0,00	0,00	0,00	0,00	0,00	0,00	0,00	0,00	0,00
FL10 - Administração Geral	4.122.900,00	4.332.286,34	-556.121,90	3.462.346,76	2,44	869.939,58	725.762,51	3.420.248,42	2,43	912.037,92	42.898,34
FL10 - Demais Subfunções	0,00	0,00	0,00	0,00	0,00	0,00	0,00	0,00	0,00	0,00	0,00
Trabalho	0,00	0,00	0,00	0,00	0,00	0,00	0,00	0,00	0,00	0,00	0,00
Proteção e Benefícios ao Trabalhador	0,00	0,00	0,00	0,00	0,00	0,00	0,00	0,00	0,00	0,00	0,00
Relações de Trabalho	0,00	0,00	0,00	0,00	0,00	0,00	0,00	0,00	0,00	0,00	0,00
Empregabilidade	0,00	0,00	0,00	0,00	0,00	0,00	0,00	0,00	0,00	0,00	0,00
Fomento ao Trabalho	0,00	0,00	0,00	0,00	0,00	0,00	0,00	0,00	0,00	0,00	0,00
FL11 - Administração Geral	0,00	0,00	0,00	0,00	0,00	0,00	0,00	0,00	0,00	0,00	0,00
FL11 - Demais Subfunções	0,00	0,00	0,00	0,00	0,00	0,00	0,00	0,00	0,00	0,00	0,00
Educação	481.335.984,00	483.783.039,09	-3.860.438,03	44.492.327,58	31,35	4.387.245,51	9.855.341,08	44.283.019,81	31,45	4.596.553,28	209.307,77
Ensino Fundamental	33.194.062,00	34.451.602,89	-2.535.127,92	31.744.886,99	22,37	2.706.613,90	7.818.660,78	31.742.736,49	22,55	2.708.876,40	2.822,50
Ensino Médio	0,00	0,00	0,00	0,00	0,00	0,00	0,00	0,00	0,00	0,00	0,00
Ensino Profissional	0,00	0,00	0,00	0,00	0,00	0,00	0,00	0,00	0,00	0,00	0,00
Ensino Superior	0,00	0,00	0,00	0,00	0,00	0,00	0,00	0,00	0,00	0,00	0,00
Educação Infantil	6.204.061,00	6.498.565,02	-259.111,39	5.245.688,78	3,70	1.252.876,24	989.719,20	5.196.347,92	3,69	1.302.217,10	49.540,88
Educação de Jovens e Adultos	37.500,00	20.500,00	4.240,96	5.140,96	0,00	15.359,04	4.240,96	5.140,96	0,00	15.359,04	0,00
Educação Especial	345.532,00	465.297,00	1.688,89	343.328,59	0,24	122.278,41	57.771,63	343.328,59	0,24	122.876,41	0,00
Educação Básica	6.562.499,00	6.015.097,19	-762.688,88	5.794.394,155	4,08	220.445,64	1.051.970,95	5.655.993,12	4,02	359.094,07	138.946,43
FL12 - Administração Geral	1.307.340,00	1.412.610,99	-309.499,39	1.344.673,71	0,95	97.837,28	226.377,96	1.326.117,73	0,94	98.495,26	18.555,98
FL12 - Demais Subfunções	41.000,00	15.000,00	0,00	13.965,00	0,01	1.655,00	0,00	13.965,00	0,01	1.655,00	0,00
Cultura	4.694.337,00	6.636.443,00	363.894,55	5.882.362,67	4,22	654.080,33	1.056.554,61	5.978.412,67	4,25	658.030,33	3.850,00
Patrimônio Histórico Artístico e Arqueológico	0,00	0,00	0,00	0,00	0,00	0,00	0,00	0,00	0,00	0,00	0,00
Difusão Cultural	3.629.000,00	5.516.800,00	404.709,90	4.594.078,83	3,32	522.721,17	872.405,00	4.992.078,83	3,35	524.721,17	2.000,00
FL13 - Administração Geral	976.337,00	1.118.643,00	-40.815,35	988.283,84	0,70	131.359,16	184.149,61	988.333,84	0,70	133.309,16	1.950,00
FL13 - Demais Subfunções	0,00	0,00	0,00	0,00	0,00	0,00	0,00	0,00	0,00	0,00	0,00
Direitos da Cidadania	0,00	0,00	0,00	0,00	0,00	0,00	0,00	0,00	0,00	0,00	0,00
Cidadania e Reintegração Social	0,00	0,00	0,00	0,00	0,00	0,00	0,00	0,00	0,00	0,00	0,00
Direitos Individuais Coletivos e Difusos	0,00	0,00	0,00	0,00	0,00	0,00	0,00	0,00	0,00	0,00	0,00
Assistência aos Povos Indígenas	0,00	0,00	0,00	0,00	0,00	0,00	0,00	0,00	0,00	0,00	0,00
FL14 - Administração Geral	0,00	0,00	0,00	0,00	0,00	0,00	0,00	0,00	0,00	0,00	0,00
FL14 - Demais Subfunções	0,00	0,00	0,00	0,00	0,00	0,00	0,00	0,00	0,00	0,00	0,00
Urbanismo	16.000.774,00	15.812.275,95	588.072,53	15.000.500,96	16,57	811.745,29	3.833.843,83	14.993.711,72	16,95	818.564,13	63.818,84
Infraestrutura Urbana	3.047.624,00	6.083.383,31	-683.610,70	5.102.692,26	4,30	980.690,63	1.363.304,96	6.097.289,94	4,33	980.695,47	3.022,84
Serviços Urbanos	7.953.150,00	9.126.892,94	1.454.683,23	8.897.837,86	6,27	231.054,66	2.270.338,87	8.896.421,88	6,32	232.470,66	1.416,00
Transportes Coletivos Urbanos	0,00	0,00	0,00	0,00	0,00	0,00	0,00	0,00	0,00	0,00	0,00
FL15 - Administração Geral	0,00	0,00	0,00	0,00	0,00	0,00	0,00	0,00	0,00	0,00	0,00
FL15 - Demais Subfunções	0,00	0,00	0,00	0,00	0,00	0,00	0,00	0,00	0,00	0,00	0,00
Habituação	0,00	0,00	0,00	0,00	0,00	0,00	0,00	0,00	0,00	0,00	0,00
Habituação Rural	0,00	0,00	0,00	0,00	0,00	0,00	0,00	0,00	0,00	0,00	0,00





# DIÁRIO OFICIAL

PREFEITURA MUNICIPAL DE SÃO GONÇALO DOS CAMPOS - BA

TERÇA-FEIRA  
30 DE ABRIL DE 2024  
ANO VII - EDIÇÃO Nº 79

Edição eletrônica disponível no site [www.pmsaogoncalo.transparenciaoficialba.com.br](http://www.pmsaogoncalo.transparenciaoficialba.com.br) e garantido sua autenticidade por certificado digital ICP-BRASIL

**Relatório Resumido de Execução Orçamentária**  
**Prefeitura Municipal de São Gonçalo dos Campos - BA (Poder Executivo)**  
**Orçamentos Fiscal e da Seguridade Social**  
**CNPJ:**  
**Exercício: 2023**  
**Período de referência: 6º bimestre**



Sistema de Informações  
Contábeis e Fiscais  
do Setor Público Brasileiro

Tesouro Nacional

Função/Subfunção	Execução da Despesa					INSCRITAS EM RESTOS A PAGAR NÃO PROCESSADOS (f)					
	DOTAÇÃO INICIAL	DOTAÇÃO ATUALIZADA (a)	DESPESAS EMPENHADAS NO BIMESTRE	DESPESAS EMPENHADAS ATÉ O BIMESTRE (b)	% (b/a)(b)		SALDO (g) = DESPESAS LIQUIDADAS NO BIMESTRE (h+h)	DESPESAS LIQUIDADAS ATÉ O BIMESTRE (i)	% (i/b)(i)	SALDO (e) = SALDO (d) - (i)	
FL24 - Demais Subfunções	0,00	0,00	0,00	0,00	0,00	0,00	0,00	0,00	0,00		
Energia											
Conservação de Energia											
Energia Elétrica											
Combustíveis Minerais											
Biocombustíveis											
FL25 - Administração Geral											
FL25 - Demais Subfunções											
Transporte											
Transporte Aéreo											
Transporte Rodoviário											
Transporte Ferroviário											
Transporte Hidroviário											
Transportes Especiais											
FL28 - Administração Geral											
FL28 - Demais Subfunções											
Desporto e Lazer	1.000,000,00	328.615,61	-218.973,77	207.862,86	0,15	12.982,75	120.432,16	207,183,05	0,15	122.432,56	489,81
Desporto de Rendimento											
Desporto Comunitário											
Lazer	900,000,00	328.115,61	-218.973,77	207.862,86	0,15	120.432,75	120.432,16	207,183,05	0,15	120.432,56	489,81
FL27 - Administração Geral											
FL27 - Demais Subfunções											
Energias Especiais	100,000,00	1.500,00	0,00	0,00	0,00	1.500,00	0,00	0,00	0,00	1.500,00	0,00
Refinanciamento da Dívida Interna											
Refinanciamento da Dívida Externa											
Serviço da Dívida Interna											
Serviço da Dívida Externa											
Transferências											
Outros Encargos Especiais											
Transferências para a Educação Básica											
FL28 - Demais Subfunções											
Reserva de Contingência											
DESPESAS (INTRA-ORÇAMENTARIAS) (II)	147.617,190,00	154.006.601,60	960.979,08	14.913.168,15	100,00	12.993.403,45	33.593.864,30	440.795.589,59	100,00	13.211.012,01	1.177.806,56
TOTAL (III) = (I + II)											

## RREO-Anexo 02 | Tabela 2.0 - Demonstrativo da Execução das Despesas por Função/Subfunção | Total das Despesas Intra-Orçamentárias

Função/Subfunção - Intra	Execução da Despesa - Intra					INSCRITAS EM RESTOS A PAGAR NÃO PROCESSADOS (f)				
	DOTAÇÃO INICIAL	DOTAÇÃO ATUALIZADA (a)	DESPESAS EMPENHADAS NO BIMESTRE	DESPESAS EMPENHADAS ATÉ O BIMESTRE (b)	% (b/a)(b)		SALDO (g) = DESPESAS LIQUIDADAS NO BIMESTRE (h+h)	DESPESAS LIQUIDADAS ATÉ O BIMESTRE (i)	% (i/b)(i)	SALDO (e) = SALDO (d) - (i)
DESPESAS (INTRA-ORÇAMENTARIAS) (II)	0,00	0,00	0,00	0,00	0,00	0,00	0,00	0,00	0,00	
Legislativa										
Ação Legislativa										
Controladoria Externa										
FL01 - Administração Geral										
FL01 - Demais Subfunções										
Judiciária										
Ação Judiciária										
Defesa do Interesse Público no Processo Judiciário										
FL02 - Administração Geral										
FL02 - Demais Subfunções										
Essencial à Justiça										
Defesa da Ordem Jurídica										



# DIÁRIO OFICIAL

PREFEITURA MUNICIPAL DE SÃO GONÇALO DOS CAMPOS - BA

TERÇA-FEIRA  
30 DE ABRIL DE 2024  
ANO VII – EDIÇÃO Nº 79

Edição eletrônica disponível no site [www.pmsaogoncalo.transparenciaoficialba.com.br](http://www.pmsaogoncalo.transparenciaoficialba.com.br) e garantido sua autenticidade por certificado digital ICP-BRASIL

**Relatório Resumido de Execução Orçamentária**  
**Prefeitura Municipal de São Gonçalo dos Campos - BA (Poder Executivo)**  
**Orçamentos Fiscal e da Seguridade Social**  
**CNPJ:**  
**Exercício: 2023**  
**Período de referência: 6º bimestre**



Função/Subfunção - Intra	DOTAÇÃO INICIAL	DOTAÇÃO ATUALIZADA (a)	DESPESAS EMPENHADAS NO BIMESTRE	DESPESAS EMPENHADAS ATÉ O BIMESTRE (b)	%	Execução da Despesa - Intra			INSCRITAS EM RESTOS A PAGAR NÃO PROCESSADOS (f)	
						DESPESAS LIQUIDADAS NO BIMESTRE	DESPESAS LIQUIDADAS ATÉ O BIMESTRE (c)	DESPESAS LIQUIDADAS ATÉ O BIMESTRE (d)		DESPESAS LIQUIDADAS ATÉ O BIMESTRE (e)
Representação Judicial e Extrajudicial										
FL03 - Administração Geral										
FL03 - Demais Subfunções										
Administração	0,00	0,00	0,00	0,00	0,00	0,00	0,00	0,00	0,00	0,00
Planejamento e Orçamento										
FL04 - Administração Geral										
Administração Financeira										
Controle Interno										
Normalização e Fiscalização										
Tecnologia da Informação										
Ordenamento Territorial										
Formação de Recursos Humanos										
Administração de Recursos										
Administração de Concessões										
Comunicação Social										
FL04 - Demais Subfunções										
Defesa Nacional	0,00	0,00	0,00	0,00	0,00	0,00	0,00	0,00	0,00	0,00
Defesa Aérea										
Defesa Naval										
Defesa Terrestre										
FL05 - Administração Geral										
FL05 - Demais Subfunções										
Segurança Pública	0,00	0,00	0,00	0,00	0,00	0,00	0,00	0,00	0,00	0,00
Policiamento										
Defesa Civil										
Informação e Inteligência										
FL06 - Administração Geral										
FL06 - Demais Subfunções										
Relações Exteriores	0,00	0,00	0,00	0,00	0,00	0,00	0,00	0,00	0,00	0,00
Relações Diplomáticas										
Cooperação Internacional										
FL07 - Administração Geral										
FL07 - Demais Subfunções										
Assistência Social	0,00	0,00	0,00	0,00	0,00	0,00	0,00	0,00	0,00	0,00
Assistência ao Idoso										
Assistência ao Portador de Deficiência										
Assistência à Criança e ao Adolescente										
Assistência Comunitária										
FL08 - Administração Geral										
FL08 - Demais Subfunções										
Previdência Social	0,00	0,00	0,00	0,00	0,00	0,00	0,00	0,00	0,00	0,00
Previdência Básica										
Previdência do Regime Especial										
Previdência Complementar										
Previdência Especial										
FL09 - Administração Geral										
FL09 - Demais Subfunções										
Saúde	0,00	0,00	0,00	0,00	0,00	0,00	0,00	0,00	0,00	0,00
Atenção Básica										
Assistência Hospitalar e Ambulatorial										
Suporte Profilático e Terapêutico										
Vigilância Sanitária										
Vigilância Epidemiológica										
Alimentação e Nutrição										
FL10 - Administração Geral										





# DIÁRIO OFICIAL

PREFEITURA MUNICIPAL DE SÃO GONÇALO DOS CAMPOS - BA

TERÇA-FEIRA  
30 DE ABRIL DE 2024  
ANO VII – EDIÇÃO Nº 79

Edição eletrônica disponível no site [www.pmsaogoncalo.transparenciaoficialba.com.br](http://www.pmsaogoncalo.transparenciaoficialba.com.br) e garantido sua autenticidade por certificado digital ICP-BRASIL

**Relatório Resumido de Execução Orçamentária**  
**Prefeitura Municipal de São Gonçalo dos Campos - BA (Poder Executivo)**  
**Orçamentos Fiscal e da Seguridade Social**  
**CNPJ:**  
**Exercício: 2023**  
**Período de referência: 6º bimestre**

Função/Subfunção - Intra	DOTAÇÃO INICIAL	DOTAÇÃO ATUALIZADA (a)	DESPESAS EMPENHADAS NO BIMESTRE	DESPESAS EMPENHADAS ATÉ O BIMESTRE (b)	%	Execução da Despesa - Intra			INSCRITAS EM RESTOS A PAGAR NÃO PROCESSADOS (f)
						DESPESAS LIQUIDADAS NO BIMESTRE	DESPESAS LIQUIDADAS ATÉ O BIMESTRE (c)	DESPESAS LIQUIDADAS NO BIMESTRE (d)	
FU10 - Demais Subfunções	0,00	0,00	0,00	0,00	0,00	0,00	0,00	0,00	0,00
Trabalho									
Proteção e Benefícios ao Trabalhador									
Relações de Trabalho									
Empregabilidade									
Fomento ao Trabalho									
FU11 - Administração Geral									
FU11 - Demais Subfunções									
Educação									
Educação Fundamental									
Educação Médio									
Educação Profissional									
Educação Superior									
Educação Infantil									
Educação de Jovens e Adultos									
Educação Especial									
Educação Básica									
FU12 - Administração Geral									
FU12 - Demais Subfunções									
Cultura									
Patrimônio Histórico Artístico e Arqueológico									
Difusão Cultural									
FU13 - Administração Geral									
FU13 - Demais Subfunções									
Deportes da Cidadania									
Custódia e Reintegração Social									
Direitos Individuais Coletivos e Difusos									
Assistência aos Povos Indígenas									
FU14 - Administração Geral									
FU14 - Demais Subfunções									
Urbanismo									
Infra-Estrutura Urbana									
Serviços Urbanos									
Transportes Coletivos Urbanos									
FU15 - Administração Geral									
FU15 - Demais Subfunções									
Habituação									
Habituação Rural									
Habituação Urbana									
FU16 - Administração Geral									
FU16 - Demais Subfunções									
Saneamento									
Saneamento Básico Rural									
Saneamento Básico Urbano									
FU17 - Administração Geral									
FU17 - Demais Subfunções									
Gestão Ambiental									
Preservação e Conservação Ambiental									
Controle Ambiental									
Recuperação de Áreas Degradadas									
Recursos Hídricos									
Meteorologia									
FU18 - Administração Geral									
FU18 - Demais Subfunções									
Ciência e Tecnologia									





# DIÁRIO OFICIAL

PREFEITURA MUNICIPAL DE SÃO GONÇALO DOS CAMPOS - BA

TERÇA-FEIRA  
30 DE ABRIL DE 2024  
ANO VII – EDIÇÃO Nº 79

Edição eletrônica disponível no site [www.pmsaogoncalo.transparenciaoficialba.com.br](http://www.pmsaogoncalo.transparenciaoficialba.com.br) e garantido sua autenticidade por certificado digital ICP-BRASIL

**Relatório Resumido de Execução Orçamentária**  
**Prefeitura Municipal de São Gonçalo dos Campos - BA (Poder Executivo)**  
**Orçamentos Fiscal e da Seguridade Social**  
**CNPJ:**  
**Exercício: 2023**  
**Período de referência: 6º bimestre**



Sistema de Informações  
Contábeis e Fiscais  
do Setor Público Brasileiro

TesouroNACIONAL

Função/Subfunção - Intra	DOTAÇÃO INICIAL	DOTAÇÃO ATUALIZADA (a)	DESPESAS EMPENHADAS NO BIMESTRE	DESPESAS EMPENHADAS ATÉ O BIMESTRE (b)	%	Execução da Despesa - Intra			DESPESAS LIQUIDADAS ATÉ O BIMESTRE (e)	%	SALDO (e) = (a-d)	INSCRITAS EM RESTOS A PAGAR NÃO PROCESSADOS (f)
						(a/b)	(c/b)	(d/b)				
Desenvolvimento Científico												
Desenvolvimento Tecnológico e Engenharia												
Difusão do Conhecimento Científico e Tecnológico												
FU19 - Administração Geral												
FU19 - Demais Subfunções												
Agricultura	0,00	0,00	0,00	0,00	0,00	0,00	0,00	0,00	0,00	0,00	0,00	0,00
Abastecimento												
Extensão Rural												
Irrigação												
Promoção da Produção Agropecuária												
Defesa Agropecuária												
FU20 - Administração Geral												
FU20 - Demais Subfunções												
Organização Agrária	0,00	0,00	0,00	0,00	0,00	0,00	0,00	0,00	0,00	0,00	0,00	0,00
Reforma Agrária												
Colonização												
FU21 - Administração Geral												
FU21 - Demais Subfunções												
Indústria	0,00	0,00	0,00	0,00	0,00	0,00	0,00	0,00	0,00	0,00	0,00	0,00
Promoção Industrial												
Produção Industrial												
Mineração												
Propriedade Industrial												
Normalização e Qualidade												
FU22 - Administração Geral												
FU22 - Demais Subfunções												
Comércio e Serviços	0,00	0,00	0,00	0,00	0,00	0,00	0,00	0,00	0,00	0,00	0,00	0,00
Promoção Comercial												
Comercialização												
Comércio Exterior												
Serviços Financeiros												
Turismo												
FU23 - Administração Geral												
FU23 - Demais Subfunções												
Comunicações	0,00	0,00	0,00	0,00	0,00	0,00	0,00	0,00	0,00	0,00	0,00	0,00
Comunicações Postais												
Telecomunicações												
FU24 - Administração Geral												
FU24 - Demais Subfunções												
Energia	0,00	0,00	0,00	0,00	0,00	0,00	0,00	0,00	0,00	0,00	0,00	0,00
Conservação de Energia												
Energia Elétrica												
Combustíveis Minerais												
Biocombustíveis												
FU25 - Administração Geral												
FU25 - Demais Subfunções												
Transporte	0,00	0,00	0,00	0,00	0,00	0,00	0,00	0,00	0,00	0,00	0,00	0,00
Transporte Aéreo												
Transporte Rodoviário												
Transporte Ferroviário												
Transporte Hidroviário												
Transportes Especiais												
FU26 - Administração Geral												
FU26 - Demais Subfunções												
Desporto e Lazer	0,00	0,00	0,00	0,00	0,00	0,00	0,00	0,00	0,00	0,00	0,00	0,00



# DIÁRIO OFICIAL

PREFEITURA MUNICIPAL DE SÃO GONÇALO DOS CAMPOS - BA

TERÇA-FEIRA  
30 DE ABRIL DE 2024  
ANO VII – EDIÇÃO Nº 79

Edição eletrônica disponível no site [www.pmsaogoncalo.transparenciaoficialba.com.br](http://www.pmsaogoncalo.transparenciaoficialba.com.br) e garantido sua autenticidade por certificado digital ICP-BRASIL

**Relatório Resumido de Execução Orçamentária**  
**Prefeitura Municipal de São Gonçalo dos Campos - BA (Poder Executivo)**  
**Orçamentos Fiscal e da Seguridade Social**  
**CNPJ:**  
**Exercício: 2023**  
**Período de referência: 6º bimestre**

Função/Subfunção - Intra	DOTAÇÃO INICIAL	DOTAÇÃO ATUALIZADA (p)	Execução da Despesa - Intra			DESPESAS LIQUIDADAS ATÉ O BIMESTRE (e)	% (e/III d)	SALDO (e) = (p-d)	INSCRITAS EM RESTOS A PAGAR NÃO PROCESSADOS (f)
			DESPESAS EMPENHADAS NO BIMESTRE	DESPESAS EMPENHADAS ATÉ O BIMESTRE (b)	SALDO (c) = DESPESAS LIQUIDADAS NO BIMESTRE (c-a-b)				
Despacho de Rendimento									
Desporto Comunitário									
Lazer									
FL27 - Administração Geral									
FL27 - Demais Subfunções									
Encargos Especiais	0,00	0,00	0,00	0,00	0,00	0,00	0,00	0,00	
Refinanciamento da Dívida Interna									
Refinanciamento da Dívida Externa									
Serviço da Dívida Interna									
Serviço da Dívida Externa									
Transferências									
Outros Encargos Especiais									
Transferências para a Educação Básica									
FL28 - Demais Subfunções									
Reserva de Contingência									




# DIÁRIO OFICIAL

PREFEITURA MUNICIPAL DE SÃO GONÇALO DOS CAMPOS - BA

TERÇA-FEIRA  
30 DE ABRIL DE 2024  
ANO VII – EDIÇÃO Nº 79

Edição eletrônica disponível no site [www.pmsaogoncalo.transparenciaoficialba.com.br](http://www.pmsaogoncalo.transparenciaoficialba.com.br) e garantido sua autenticidade por certificado digital ICP-BRASIL

 Sistema de Informações Contábeis e Fiscais do Setor Público Brasileiro TESOURO NACIONAL	<b>Relatório Resumido de Execução Orçamentária</b>
	<b>Prefeitura Municipal de São Gonçalo dos Campos - BA (Poder Executivo)</b>
	<b>Orçamentos Fiscal e da Seguridade Social</b>
	<b>CNPJ:</b>
	<b>Exercício: 2023</b>
	<b>Período de referência: 6º bimestre</b>

## RREO-Anexo 02 | Tabela 2.0 - Demonstrativo da Execução das Despesas por Função/Subfunção

Notas Explicativas	Valores
	31/12/2023
Notas Explicativas	-
Notas Explicativas	



# DIÁRIO OFICIAL

PREFEITURA MUNICIPAL DE SÃO GONÇALO DOS CAMPOS - BA

TERÇA-FEIRA  
30 DE ABRIL DE 2024  
ANO VII - EDIÇÃO Nº 79

Edição eletrônica disponível no site [www.pmsaogoncalo.transparenciaoficialba.com.br](http://www.pmsaogoncalo.transparenciaoficialba.com.br) e garantido sua autenticidade por certificado digital ICP-BRASIL

## Relatório Resumido de Execução Orçamentária

Prefeitura Municipal de São Gonçalo dos Campos - BA (Poder Executivo)

Orçamentos Fiscal e da Seguridade Social

CNPJ:

Exercício: 2023

Período de referência: 6º bimestre



## RREO-Anexo 03 | Tabela 3.2 - Demonstrativo da Receita Corrente Líquida - Municípios

Especificação	Evolução da Receita Realizada nos Últimos 12 Meses												TOTAL (ÚLTIMOS 12 MESES)	PREVISÃO ATUALIZADA 2023
	<RMR1P>	<RMR1Q>	<RMR2Q>	<RMR3Q>	<RMR4Q>	<RMR5Q>	<RMR6Q>	<RMR7Q>	<RMR8Q>	<RMR9Q>	<RMR10Q>	<RMR11Q>		
<b>RECEITAS CORRENTES (I)</b>	1.165.328,51	12.126.707,42	9.899.489,37	10.310.465,86	12.170.725,21	10.890.385,18	12.236.760,18	12.146.627,70	10.782.719,77	11.400.282,28	13.201.379,43	17.026.123,24	144.000.000,07	164.432.385,00
Impostos, Taxas e Contribuições de Melhoria	1.131.228,94	907.080,43	982.182,72	954.252,27	636.228,63	1.026.422,58	1.254.153,20	1.006.802,95	1.077.770,07	1.070.013,37	1.209.013,37	1.576.429,48	15.856.332,89	12.876.265,00
PTU	8.038,41	84.086,97	90.748,00	52.288,18	76.627,89	227.452,39	74.639,90	217.648,36	161.487,40	142.627,05	95.849,79	69.088,34	2.047.011,18	2.366.776,00
ISS	24.384,16	226.331,09	294.239,46	291.205,46	244.583,20	324.975,24	396.119,24	426.016,88	392.889,29	399.403,05	350.561,57	417.689,97	3.931.200,01	3.805.646,00
IRPJ	227.278,51	105.890,22	75.203,09	120.844,70	60.775,03	74.078,62	63.013,38	117.885,76	69.226,06	114.622,75	30.885,70	297.185,51	1.246.673,51	799.930,00
IRPF	502.033,32	381.808,38	354.288,03	340.289,09	384.287,35	375.048,19	23.422,28	782.024,04	412.116,35	405.109,48	512.903,58	753.347,48	5.297.295,18	4.291.280,00
Outras Impostas, Taxas e Contribuições de Melhoria	7.495,14	8.625,58	111.722,94	150.534,64	69.086,16	92.770,12	90.235,62	57.359,91	55.282,35	96.777,44	65.226,73	76.083,19	974.420,01	3.584.020,00
Contribuições	243.913,53	231.339,91	243.259,97	269.846,19	285.139,81	285.139,81	258.477,38	246.310,29	246.310,29	246.310,29	259.659,28	271.745,25	3.008.420,00	2.714.160,00
Contribuição de Iluminação Pública - Unificada	252.332,32	243.259,97	243.259,97	269.846,19	285.139,81	285.139,81	258.477,38	246.310,29	246.310,29	246.310,29	259.659,28	271.745,25	3.008.420,00	2.714.160,00
Contribuição de Melhoria Financeira	19.581,21	10.079,94	10.079,94	10.079,94	10.079,94	10.079,94	10.079,94	10.079,94	10.079,94	10.079,94	10.079,94	10.079,94	10.079,94	10.079,94
Outras Receitas Patrimoniais	19.489,74	10.308,27	30.128,37	9.871,06	58.585,13	80.287,68	70.389,02	83.682,23	59.678,02	55.922,33	44.147,50	49.327,48	654.985,30	1.422.110,00
Outras Receitas	3.072,27	1.338,44	1.175,45	1.437,68	8.614,15	9.803,35	21.602,17	770,46	56,80	533,48	116,87	597,48	654.118,82	282.763,00
Receita Industrial													0,00	
Receita de Serviços	4.046,28	4.027,74	7.458,73	6.243,24	5.214,53	5.814,81	5.280,77	6.116,19	5.249,92	7.218,83	5.027,46	404,046,98	467.546,60	4.875,00
Transferências Correntes	10.064.389,68	10.861.073,37	8.744.892,05	8.897.488,25	10.961.789,42	9.230.175,00	10.550.951,33	10.186.699,32	9.379.284,88	10.202.701,98	12.170.217,12	17.950.629,37	125.852.126,16	147.029.860,00
Cota-Parte de FPM	4.071.102,88	5.362.627,70	3.292.737,28	3.716.428,28	4.817.488,49	3.478.748,01	4.817.423,85	3.314.577,85	3.378.476,27	3.384.733,78	4.071.488,81	6.480.635,58	48.764.368,45	58.034.030,00
Cota-Parte de ICMS	1.963.546,79	1.963.546,79	2.186.200,55	2.318.431,54	3.142.288,01	2.260.787,65	2.580.739,02	2.707.238,48	2.624.470,81	3.078.626,98	2.307.279,86	3.508.441,68	30.656.340,03	35.856.060,00
Cota-Parte de IPTU	165.768,81	463.840,36	463.840,36	123.634,34	112.718,89	124.386,43	175.827,42	214.308,93	167.775,45	198.187,22	175.825,39	140.483,72	2.316.036,53	2.731.268,00
Cota-Parte de ITR	471,84	204,93	288,56	1.048,76	784,78	59,93	477,42	1.382,08	2.417,30	394,87,43	522,26	1.018,80	48,396,10	473,00
Transferências de LC nº 81/1989	14.988,33	14.988,33	13.173,81	14.241,33	12.229,49	15.768,83	14.398,15	12.735,88	16.505,44	18.438,77	15.109,28	18.488,25	174.677,26	203.340,00
Transferências de FUNDIB	3.185.298,79	2.281.675,57	1.850.897,75	1.966.250,13	2.412.088,70	2.092.870,20	2.026.762,32	2.210.075,84	2.026.889,89	2.137.243,21	2.465.275,22	2.768.865,04	27.454.031,76	33.194.896,00
Outras Transferências Correntes	652.824,22	791.227,25	1.094.217,23	826.162,87	1.150.762,86	926.997,15	924.659,79	1.276.509,45	1.263.419,83	1.099.663,99	3.156.137,90	1.643.533,92	15.415.369,03	16.835.447,00
Outras Receitas Correntes	9.007,79	1.654,40	880,38	634,19	634,19	634,19	4.789,55	634,19	634,19	699,51	1.293,38	223.882,82	444.034,00	10.322,00
DEQUOCS (II)	1.252.79,88	1.564.79,61	1.146.60,48	1.241.248,11	1.467.260,51	1.253.19,66	1.116.041,34	1.241.248,11	1.116.041,34	1.291.650,94	1.310.019,12	1.673.297,43	15.700.962,12	17.070.763,00
Contribuição de Sincelar para o Plano de Previdência Complementar do Regime de Previdência	0,00	0,00	0,00	0,00	0,00	0,00	0,00	0,00	0,00	0,00	0,00	0,00	0,00	0,00
Contribuição de Sincelar para o Plano de Previdência Complementar do Regime de Previdência	0,00	0,00	0,00	0,00	0,00	0,00	0,00	0,00	0,00	0,00	0,00	0,00	0,00	0,00
Destinação de Receita para o Fomento do FUNDEB	1.242.279,88	1.564.79,61	1.146.60,48	1.241.248,11	1.467.260,51	1.253,19,66	1.116.041,34	1.241.248,11	1.116.041,34	1.291.650,94	1.310.019,12	1.673.297,43	15.700.962,12	17.070.763,00
RECEITA CORRENTE LÍQUIDA (III) = (I - II)	10.420.447,63	10.561.260,81	8.912.248,89	9.068.217,87	10.868.313,70	9.431.045,52	11.120.135,44	10.896.043,36	9.667.278,47	10.115.211,34	11.690.460,31	15.408.620,61	145.414.590,00	
RECEITA CORRENTE LÍQUIDA AJUSTADA PARA CÁLCULO DOS LIMITES DE EMPENHO (IV) = (III - IV)														
RECEITA CORRENTE LÍQUIDA AJUSTADA PARA CÁLCULO DOS LIMITES DE EMPENHO (V) = (III - IV) - (I - II)														
RECEITA CORRENTE LÍQUIDA AJUSTADA PARA CÁLCULO DOS LIMITES DE EMPENHO (VI) = (V) - (I - II)														




# DIÁRIO OFICIAL

PREFEITURA MUNICIPAL DE SÃO GONÇALO DOS CAMPOS - BA

TERÇA-FEIRA  
30 DE ABRIL DE 2024  
ANO VII – EDIÇÃO Nº 79

Edição eletrônica disponível no site [www.pmsaogoncalo.transparenciaoficialba.com.br](http://www.pmsaogoncalo.transparenciaoficialba.com.br) e garantido sua autenticidade por certificado digital ICP-BRASIL

 <p>Sistema de Informações Contábeis e Fiscais do Setor Público Brasileiro TESOURO NACIONAL</p>	<b>Relatório Resumido de Execução Orçamentária</b>
	<b>Prefeitura Municipal de São Gonçalo dos Campos - BA (Poder Executivo)</b>
	<b>Orçamentos Fiscal e da Seguridade Social</b>
	<b>CNPJ:</b>
	<b>Exercício: 2023</b>
	<b>Período de referência: 6º bimestre</b>

## RREO-Anexo 04 | Tabela 4 - Demonstrativo das Receitas e Despesas Previdenciárias

Notas Explicativas	Valores
	31/12/2023
Notas Explicativas	-
Notas Explicativas	-

## RREO-Anexo 06 | Tabela 6.3 - Demonstrativo dos Resultados Primário e Nominal - Municípios

Cálculo Acima da Linha - Receitas Primárias	Receita Orçamentária	
	PREVISÃO ATUALIZADA	Até o Bimestre / 2023 RECEITAS REALIZADAS (a)
<b>Cálculo Acima da Linha - Receitas Primárias</b>	-	-
RECEITAS CORRENTES (EXCETO FONTES RPPS) (I)	146.461.590,00	128.379.913,95
Impostos, Taxas e Contribuições de Melhoria	12.878.283,00	13.556.232,89
IPTU	2.366.776,00	2.047.011,18
ISS	3.965.646,00	3.931.024,01
ITBI	759.930,00	1.346.673,51
IRRF	4.221.908,00	5.257.095,18
Outros Impostos, Taxas e Contribuições de Melhoria	1.564.023,00	974.429,01
Contribuições	2.721.150,00	3.006.013,66
Receita Patrimonial	1.787.883,00	1.024.414,12
Aplicações Financeiras (II)	1.492.119,00	958.995,30
Outras Receitas Patrimoniais	295.764,00	65.418,82
Transferências Correntes	129.059.076,00	110.281.234,04
Cota-Parte do FPM	47.644.030,00	40.815.945,83
Cota-Parte do ICMS	28.726.448,00	24.328.739,03
Cota-Parte do IPVA	2.433.033,00	1.852.830,12
Cota-Parte do ITR	3.788,00	38.645,01
Transferências da LC nº 61/1989	203.334,00	174.677,26
Transferências do FUNDEB	33.194.996,00	27.454.031,76
Outras Transferências Correntes	16.853.447,00	15.616.365,03
Demais Receitas Correntes	15.198,00	512.019,24
Outras Receitas Financeiras (III)	0,00	0,00
Receitas Correntes Restantes	15.198,00	512.019,24
RECEITAS PRIMÁRIAS CORRENTES (EXCETO FONTES RPPS) (IV) = (I - (II + III))	144.969.471,00	127.420.918,65
RECEITAS PRIMÁRIAS CORRENTES (COM FONTES RPPS) (V)	0,00	0,00
RECEITAS NÃO PRIMÁRIAS CORRENTES (COM FONTES RPPS) (VI)	0,00	0,00
RECEITAS DE CAPITAL (EXCETO FONTES RPPS) (VII)	1.155.600,00	898.333,66
Operações de Crédito (VIII)	0,00	0,00
Amortização de Empréstimos (IX)	0,00	0,00
Alienação de Bens	0,00	219.685,58
Receitas de Alienação de Investimentos Temporários (X)	0,00	0,00
Receitas de Alienação de Investimentos Permanentes (XI)	0,00	0,00
Outras Alienações de Bens	0,00	219.685,58
Transferências de Capital	1.155.600,00	678.648,08
Convênios	855.600,00	191.000,00
Outras Transferências de Capital	300.000,00	487.648,08
Outras Receitas de Capital	0,00	0,00
Outras Receitas de Capital Não Primárias (XII)	0,00	0,00
Outras Receitas de Capital Primárias	0,00	0,00
RECEITAS PRIMÁRIAS DE CAPITAL (EXCETO FONTES RPPS) (XIII) = (VII - (VIII + IX + X + XI + XII))	1.155.600,00	898.333,66
RECEITAS PRIMÁRIAS DE CAPITAL (COM FONTES RPPS) (XIV)	0,00	0,00
RECEITAS NÃO PRIMÁRIAS DE CAPITAL (COM FONTES RPPS) (XV)	0,00	0,00
RECEITA PRIMÁRIA TOTAL (XVI) = (IV + V + XIII + XIV)	146.125.071,00	128.319.252,31
RECEITA PRIMÁRIA TOTAL (EXCETO FONTES RPPS) (XVII) = (IV + XIII)	146.125.071,00	128.319.252,31



# DIÁRIO OFICIAL

PREFEITURA MUNICIPAL DE SÃO GONÇALO DOS CAMPOS - BA

TERÇA-FEIRA  
30 DE ABRIL DE 2024  
ANO VII – EDIÇÃO Nº 79

Edição eletrônica disponível no site [www.pmsaogoncalo.transparenciaoficialba.com.br](http://www.pmsaogoncalo.transparenciaoficialba.com.br) e garantido sua autenticidade por certificado digital ICP-BRASIL

 <p>Sistema de Informações Contábeis e Fiscais do Setor Público Brasileiro</p> <p>TesouroNACIONAL</p>	<b>Relatório Resumido de Execução Orçamentária</b>	
	<b>Prefeitura Municipal de São Gonçalo dos Campos - BA (Poder Executivo)</b>	
	<b>Orçamentos Fiscal e da Seguridade Social</b>	
	<b>CNPJ:</b>	
	<b>Exercício: 2023</b>	
<b>Período de referência: 6º bimestre</b>		

## RREO-Anexo 06 | Tabela 6.3 - Demonstrativo dos Resultados Primário e Nominal - Municípios

Cálculo Acima da Linha - Despesas Primárias	Despesa Orçamentária						RESTOS A PAGAR NÃO PROCESSADOS LIQUIDADOS	RESTOS A PAGAR NÃO PROCESSADOS PAGOS (c)
	DOTAÇÃO ATUALIZADA	DESPESAS EMPENHADAS	DESPESAS LIQUIDADAS	DESPESAS PAGAS (a)	RESTOS A PAGAR PROCESSADOS PAGOS (b)	RESTOS A PAGAR NÃO PROCESSADOS LIQUIDADOS		
<b>Cálculo Acima da Linha - Despesas Primárias</b>								
DESPESAS CORRENTES (EXCETO FONTES RPPS) (XVIII)	146.811.440,09	136.485.396,80	135.544.448,24	129.652.736,14	3.531.474,90	1.471.306,76	1.471.306,76	
Pessoal e Encargos Sociais	94.739.486,64	89.568.735,26	89.503.156,06	87.832.102,95	1.443.504,23	32.500,00	32.500,00	
Juros e Encargos da Dívida (XIX)	56.355,00	55.345,32	55.345,32	55.345,32	0,00	0,00	0,00	
Outras Despesas Correntes	52.015.598,45	46.861.316,22	45.985.946,86	41.765.287,87	2.087.970,67	1.438.806,76	1.438.806,76	
DESPESAS PRIMÁRIAS CORRENTES (EXCETO FONTES RPPS) (XX)	146.755.065,09	136.430.051,48	135.489.102,92	129.697.390,82	3.531.474,90	1.471.306,76	1.471.306,76	
DESPESAS PRIMÁRIAS CORRENTES (COM FONTES RPPS) (XXI)								
DESPESAS NÃO PRIMÁRIAS CORRENTES (COM FONTES RPPS) (XXII)								
DESPESAS DE CAPITAL (EXCETO FONTES RPPS) (XXIII)	7.955.161,51	5.427.801,35	5.251.141,35	4.350.714,65	521.397,25	55.826,64	55.826,64	
Investimentos	5.375.077,17	3.607.717,01	3.431.057,01	2.630.630,31	521.397,25	55.826,64	55.826,64	
Inversões Financeiras	0,00	0,00	0,00	0,00	0,00	0,00	0,00	
Concessão de Empréstimos e Financiamentos (XXIV)								
Aquisição de Título de Capital já Integralizado (XXV)								
Aquisição de Título de Crédito (XXVI)								
Demais Inversões Financeiras								
DESPESAS DE CAPITAL (EXCETO FONTES RPPS) (XXVII)	1.820.084,34	1.820.084,34	1.820.084,34	1.820.084,34	0,00	0,00	0,00	
Amortização de Dívida (XXVIII)	5.375.077,17	3.607.717,01	3.431.057,01	2.630.630,31	521.397,25	55.826,64	55.826,64	
DESPESAS PRIMÁRIAS DE CAPITAL (EXCETO FONTES RPPS) (XXVIII) = (XXIII - XXIV + XXV + XXVI + XXVII)								
RESERVA DE CONTINGÊNCIA (XXIX)								
DESPESAS PRIMÁRIAS DE CAPITAL (COM FONTES RPPS) (XXX)								
DESPESAS NÃO PRIMÁRIAS DE CAPITAL (COM FONTES RPPS) (XXXI)								
DESPESA PRIMÁRIA TOTAL (XXXII) = (XX + XXI + XXVIII + XXIX + XXX)	152.130.162,26	140.037.768,49	138.920.159,93	132.128.021,13	4.052.872,15	1.527.133,40	1.527.133,40	
DESPESA PRIMÁRIA TOTAL (EXCETO FONTES RPPS) (XXXIII) = (XX + XXVIII + XXIX)	152.130.162,26	140.037.768,49	138.920.159,93	132.128.021,13	4.052.872,15	1.527.133,40	1.527.133,40	



# DIÁRIO OFICIAL

PREFEITURA MUNICIPAL DE SÃO GONÇALO DOS CAMPOS - BA

TERÇA-FEIRA  
30 DE ABRIL DE 2024  
ANO VII – EDIÇÃO Nº 79

Edição eletrônica disponível no site [www.pmsaogoncalo.transparenciaoficialba.com.br](http://www.pmsaogoncalo.transparenciaoficialba.com.br) e garantido sua autenticidade por certificado digital ICP-BRASIL

<p>Sistema de Informações Contábeis e Fiscais do Setor Público Brasileiro TESOURO NACIONAL</p>	<b>Relatório Resumido de Execução Orçamentária</b>
	<b>Prefeitura Municipal de São Gonçalo dos Campos - BA (Poder Executivo)</b>
	<b>Orçamentos Fiscal e da Seguridade Social</b>
	<b>CNPJ:</b>
	<b>Exercício: 2023</b>
	<b>Período de referência: 6º bimestre</b>

## RREO-Anexo 06 | Tabela 6.3 - Demonstrativo dos Resultados Primário e Nominal - Municípios

Resultado Primário - Acima da Linha	Até o Bimestre / 2023	
	VALOR	
<b>Resultado Primário - Acima da Linha</b>	-	
RESULTADO PRIMÁRIO (COM RPPS) - Acima da Linha (XXXIV) = (XVIa - (XXXIIa + XXXIIb + XXXIIc))		-9.388.774,37
RESULTADO PRIMÁRIO (SEM RPPS) - Acima da Linha (XXXV) = (XVIIa - (XXXIIIa + XXXIIIb + XXXIIIc))		-9.388.774,37

## RREO-Anexo 06 | Tabela 6.3 - Demonstrativo dos Resultados Primário e Nominal - Municípios

Meta Fiscal para o Resultado Primário	Meta Fixada na LDO	
	VALOR CORRENTE	
<b>Meta Fiscal para o Resultado Primário</b>	-	
Meta fixada no Anexo de Metas Fiscais da LDO para o exercício de referência		1.529.479,50

## RREO-Anexo 06 | Tabela 6.3 - Demonstrativo dos Resultados Primário e Nominal - Municípios

Juros Nominais	Até o Bimestre / 2023	
	VALOR INCORRIDO	
<b>Juros Nominais</b>	-	
Juros, Encargos e Variações Monetárias Ativos (Exceto RPPS) (XXXVI)		958.995,30
Juros, Encargos e Variações Monetárias Passivos (Exceto RPPS) (XXXVII)		55.345,32

## RREO-Anexo 06 | Tabela 6.3 - Demonstrativo dos Resultados Primário e Nominal - Municípios

Resultado Nominal - Acima da Linha	Até o Bimestre / 2023	
	VALOR	
<b>Resultado Nominal - Acima da Linha</b>	-	
RESULTADO NOMINAL (SEM RPPS) - Acima da Linha (XXXVIII) = XXXV + (XXXVI - XXXVII)		-8.485.124,39

## RREO-Anexo 06 | Tabela 6.3 - Demonstrativo dos Resultados Primário e Nominal - Municípios

Cálculo Abaixo da Linha - Resultado Nominal	Saldo	
	Em 31/12/2022 (a)	Até o Bimestre 2023 (b)
<b>Cálculo Abaixo da Linha - Resultado Nominal</b>	-	-
DÍVIDA CONSOLIDADA (XXXIX)	79.343.865,12	74.024.795,20
DEDUÇÕES (XL)	12.793.183,75	-2.174.867,02
Disponibilidade de Caixa	12.793.183,75	-2.174.867,02
Disponibilidade de Caixa Bruta	14.415.291,61	7.397.381,43
(-) Restos a Pagar Processados (XLI)	1.622.107,86	8.454.193,82
(-) Depósitos Restituíveis e Valores Vinculados	0,00	1.118.054,63
Demais Haveres Financeiros	0,00	0,00
DÍVIDA CONSOLIDADA LÍQUIDA (XLII) = (XXXIX - XL)	66.550.681,37	76.199.662,22

## RREO-Anexo 06 | Tabela 6.3 - Demonstrativo dos Resultados Primário e Nominal - Municípios

Resultado Nominal - Abaixo da Linha	Até o Bimestre / 2023	
	VALOR	
<b>Resultado Nominal - Abaixo da Linha</b>	-	
RESULTADO NOMINAL (SEM RPPS) - Abaixo da Linha (XLIII) = (XLIIa - XLIIb)		-9.648.980,85

## RREO-Anexo 06 | Tabela 6.3 - Demonstrativo dos Resultados Primário e Nominal - Municípios

Meta Fiscal para o Resultado Nominal	Meta Fixada na LDO	
	VALOR CORRENTE	
<b>Meta Fiscal para o Resultado Nominal</b>	-	
Meta fixada no Anexo de Metas Fiscais da LDO para o exercício de referência		1.729.552,27

## RREO-Anexo 06 | Tabela 6.3 - Demonstrativo dos Resultados Primário e Nominal - Municípios

Ajuste Metodológico	Até o Bimestre / 2023	
	VALOR	
<b>Ajuste Metodológico</b>	-	
VARIAÇÃO DO SALDO DE RPP (XLIV) = (XLIIb - XLIIa)		-6.832.085,96
RECEITA DE ALIENAÇÃO DE INVESTIMENTOS PERMANENTES (XLV) = (XI)		0,00
VARIAÇÃO CAMBIAL (XLVI)		0,00
VARIAÇÃO DO SALDO DE PRECATÓRIOS INTEGRANTES DA DC (XLVII)		0,00
VARIAÇÃO DO SALDO DAS DEMAIS OBRIGAÇÕES INTEGRANTES DA DC (XLVIII)		0,00
OUTROS AJUSTES (XLIX)		0,00
RESULTADO NOMINAL (SEM RPPS) AJUSTADO - Abaixo da Linha (L) = (XLIII + (XLIV - XLV - XLVI + XLVII + XLVIII) +/- (XLIX))		2.816.894,89




# DIÁRIO OFICIAL

PREFEITURA MUNICIPAL DE SÃO GONÇALO DOS CAMPOS - BA

TERÇA-FEIRA  
30 DE ABRIL DE 2024  
ANO VII – EDIÇÃO Nº 79

Edição eletrônica disponível no site [www.pmsaogoncalo.transparenciaoficialba.com.br](http://www.pmsaogoncalo.transparenciaoficialba.com.br) e garantido sua autenticidade por certificado digital ICP-BRASIL

 Sistema de Informações Contábeis e Fiscais do Setor Público Brasileiro TESOURO NACIONAL	<b>Relatório Resumido de Execução Orçamentária</b>
	<b>Prefeitura Municipal de São Gonçalo dos Campos - BA (Poder Executivo)</b>
	<b>Orçamentos Fiscal e da Seguridade Social</b>
	<b>CNPJ:</b>
	<b>Exercício: 2023</b>
	<b>Período de referência: 6º bimestre</b>

## RREO-Anexo 06 | Tabela 6.3 - Demonstrativo dos Resultados Primário e Nominal - Municípios

Resultado Primário - Abaixo da Linha	Até o Bimestre / 2023
	VALOR
<b>Resultado Primário - Abaixo da Linha</b>	-
RESULTADO PRIMÁRIO (SEM RPPS) - Abaixo da Linha (LI) = (L) - (XXXVI - XXXVII)	1.913.244,91

## RREO-Anexo 06 | Tabela 6.3 - Demonstrativo dos Resultados Primário e Nominal - Municípios

Informações Adicionais	PREVISÃO ORÇAMENTÁRIA
	PREVISÃO ORÇAMENTÁRIA
<b>Informações Adicionais</b>	-
SALDO DE EXERCÍCIOS ANTERIORES	
Recursos Arrecadados em Exercícios Anteriores - RPPS	
Superávit Financeiro Utilizado para Abertura e Reabertura de Créditos Adicionais	
RESERVA ORÇAMENTÁRIA DO RPPS	

## RREO-Anexo 06 | Tabela 6.3 - Demonstrativo dos Resultados Primário e Nominal - Municípios

Notas Explicativas	Valores
	31/12/2023
<b>Notas Explicativas</b>	-
Notas Explicativas	





# DIÁRIO OFICIAL

PREFEITURA MUNICIPAL DE SÃO GONÇALO DOS CAMPOS - BA

TERÇA-FEIRA  
30 DE ABRIL DE 2024  
ANO VII - EDIÇÃO Nº 79

Edição eletrônica disponível no site [www.pmsaogoncalo.transparenciaoficialba.com.br](http://www.pmsaogoncalo.transparenciaoficialba.com.br) e garantido sua autenticidade por certificado digital ICP-BRASIL



Sistema de Informações Contábeis e Fiscais do Setor Público Brasileiro

**Relatório Resumido de Execução Orçamentária**  
**Prefeitura Municipal de São Gonçalo dos Campos - BA (Poder Executivo)**  
**Orçamentos Fiscal e da Seguridade Social**  
**CNPJ:**  
**Exercício: 2023**  
**Período de referência: 6º bimestre**

## RREO-Anexo 07 | Tabela 7.0 - Demonstrativo dos Restos à Pagar por Poder e Órgão - Municípios

Poder/Órgão	RESTOS A PAGAR PROCESSADOS				RESTOS A PAGAR NÃO PROCESSADOS				Saldo Total L = (e + k)
	Inscritos Em Exercícios Anteriores (f)	Pagos (c) Em 31 de dezembro de 2022 (b)	Saldo e = (a+b)-(c+d)	Inscritos Em Exercícios Anteriores (f)	Liquidadas (h)	Pagos (i) Em 31 de dezembro de 2022 (g)	Canceladas (j)	Saldo k = (f+g)-(i+j)	
RESTOS A PAGAR (EXCETO INTRAORÇAMENTARIS) (II)	1.022,048,82	4.092,877,35	4.092,877,15	414,338,14	1.577,153,40	1.577,153,40	34,050,00	385,245,03	2,045,200,05
PODER EXECUTIVO	1.022,048,82	4.092,877,35	4.092,877,15	414,338,14	1.577,153,40	1.577,153,40	34,050,00	385,245,03	2,045,200,05
PODER LEGISLATIVO	0,00	0,00	0,00	0,00	0,00	0,00	0,00	0,00	0,00
Câmara Municipal	0,00	0,00	0,00	0,00	0,00	0,00	0,00	0,00	0,00
Tribunal de Contas do Município	0,00	0,00	0,00	0,00	0,00	0,00	0,00	0,00	0,00
RESTOS A PAGAR (INTRAORÇAMENTARIS) (III)	0,00	0,00	0,00	0,00	0,00	0,00	0,00	0,00	0,00
TOTAL (III) = (I + II)	1.022,048,82	4.092,877,35	4.092,877,15	414,338,14	1.577,153,40	1.577,153,40	34,050,00	385,245,03	2,045,200,05

## RREO-Anexo 07 | Tabela 7.0 - Demonstrativo dos Restos à Pagar por Poder e Órgão - Municípios

Poder/Órgão - Itens	RESTOS A PAGAR PROCESSADOS				RESTOS A PAGAR NÃO PROCESSADOS				Saldo Total L = (e + k)
	Inscritos Em Exercícios Anteriores (f)	Pagos (c) Em 31 de dezembro de 2022 (b)	Saldo e = (a+b)-(c+d)	Inscritos Em Exercícios Anteriores (f)	Liquidadas (h)	Pagos (i) Em 31 de dezembro de 2022 (g)	Canceladas (j)	Saldo k = (f+g)-(i+j)	
RESTOS A PAGAR (EXCETO INTRAORÇAMENTARIS) (II)	0,00	0,00	0,00	0,00	0,00	0,00	0,00	0,00	0,00
PODER EXECUTIVO	0,00	0,00	0,00	0,00	0,00	0,00	0,00	0,00	0,00
PODER LEGISLATIVO	0,00	0,00	0,00	0,00	0,00	0,00	0,00	0,00	0,00
Câmara Municipal	0,00	0,00	0,00	0,00	0,00	0,00	0,00	0,00	0,00
Tribunal de Contas do Município	0,00	0,00	0,00	0,00	0,00	0,00	0,00	0,00	0,00




# DIÁRIO OFICIAL

PREFEITURA MUNICIPAL DE SÃO GONÇALO DOS CAMPOS - BA

TERÇA-FEIRA  
30 DE ABRIL DE 2024  
ANO VII – EDIÇÃO Nº 79

Edição eletrônica disponível no site [www.pmsaogoncalo.transparenciaoficialba.com.br](http://www.pmsaogoncalo.transparenciaoficialba.com.br) e garantido sua autenticidade por certificado digital ICP-BRASIL

 Sistema de Informações Contábeis e Fiscais do Setor Público Brasileiro TESOUREIRO NACIONAL	<b>Relatório Resumido de Execução Orçamentária</b>
	<b>Prefeitura Municipal de São Gonçalo dos Campos - BA (Poder Executivo)</b>
	<b>Orçamentos Fiscal e da Seguridade Social</b>
	<b>CNPJ:</b>
	<b>Exercício: 2023</b>
	<b>Período de referência: 6º bimestre</b>

## RREO-Anexo 13 | Tabela 13.0 - Demonstrativo das Parcerias Público-Privadas

Notas Explicativas	Valores
	31/12/2023
Notas Explicativas	-
Notas Explicativas	-

## RREO-Anexo 14 | Tabela 14.0 - Demonstrativo Simplificado do Relatório Resumido da Execução Orçamentária - Municípios e DF

Balanco Orçamentário	Valores	
	Até o Bimestre	
<b>Balanco Orçamentário</b>	-	
<b>RECEITAS</b>		147.617.190,00
Previsão Inicial		147.617.190,00
Previsão Atualizada		147.617.190,00
Receitas Realizadas		129.278.247,61
Déficit Orçamentário		11.517.341,98
Saldos de Exercícios Anteriores (Utilizados para Créditos Adicionais)		
<b>DESPESAS</b>		
Dotação Inicial		147.617.190,00
Dotação Atualizada		147.617.190,00
Despesas Empenhadas		154.006.601,60
Despesas Liquidadas		141.913.198,15
Despesas Pagas		140.795.589,59
Superávit Orçamentário		134.003.450,79

## RREO-Anexo 14 | Tabela 14.0 - Demonstrativo Simplificado do Relatório Resumido da Execução Orçamentária - Municípios e DF

Despesas por Função/Subfunção	Valores	
	Até o Bimestre	
<b>Despesas por Função/Subfunção</b>	-	
Despesas Empenhadas		141.913.198,15
Despesas Liquidadas		140.795.589,59

## RREO-Anexo 14 | Tabela 14.0 - Demonstrativo Simplificado do Relatório Resumido da Execução Orçamentária - Municípios e DF

Receita Corrente Líquida - RCL	Valores	
	Até o Bimestre	
<b>Receita Corrente Líquida - RCL</b>	-	
Receita Corrente Líquida		128.379.913,95
Receita Corrente Líquida Ajustada para Cálculo dos Limites de Endividamento		127.879.913,95
Receita Corrente Líquida Ajustada para Cálculo dos Limites da Despesa com Pessoal		127.879.913,95

## RREO-Anexo 14 | Tabela 14.0 - Demonstrativo Simplificado do Relatório Resumido da Execução Orçamentária - Municípios e DF

Receitas e Despesas do Regime Próprio de Previdência dos Servidores	Valores	
	Até o Bimestre	
<b>Receitas e Despesas do Regime Próprio de Previdência dos Servidores</b>	-	
Fundo em Capitalização (PLANO PREVIDENCIÁRIO)		
Receitas Previdenciárias Realizadas		
Despesas Previdenciárias Empenhadas		
Despesas Previdenciárias Liquidadas		
Despesas Previdenciárias Pagas		
Resultado Previdenciário		
Fundo em Repartição (PLANO FINANCEIRO)		
Receitas Previdenciárias Realizadas		
Despesas Previdenciárias Empenhadas		
Despesas Previdenciárias Liquidadas		
Despesas Previdenciárias Pagas		
Resultado Previdenciário		

## RREO-Anexo 14 | Tabela 14.0 - Demonstrativo Simplificado do Relatório Resumido da Execução Orçamentária - Municípios e DF

Resultados Primário e Nominal	Verificação das Metas dos Resultados Nominal e Primário		
	Meta Fixada no Anexo de Metas Fiscais da LDO (a)	Resultado Apurado até o Bimestre (b)	% em Relação à Meta (b/a)
<b>Resultados Primário e Nominal</b>	-	-	-
RESULTADO PRIMÁRIO (SEM RPPS) - Acima da Linha	1.529.479,50	-9.388.774,37	-613,85
RESULTADO NOMINAL (SEM RPPS) - Abaixo da Linha	1.729.552,27	-9.648.980,85	-557,89

## RREO-Anexo 14 | Tabela 14.0 - Demonstrativo Simplificado do Relatório Resumido da Execução Orçamentária - Municípios e DF




# DIÁRIO OFICIAL

PREFEITURA MUNICIPAL DE SÃO GONÇALO DOS CAMPOS - BA

TERÇA-FEIRA  
30 DE ABRIL DE 2024  
ANO VII – EDIÇÃO Nº 79

Edição eletrônica disponível no site [www.pmsaogoncalo.transparenciaoficialba.com.br](http://www.pmsaogoncalo.transparenciaoficialba.com.br) e garantido sua autenticidade por certificado digital ICP-BRASIL

 Sistema de Informações Contábeis e Fiscais do Setor Público Brasileiro <b>TESOURO NACIONAL</b>	<b>Relatório Resumido de Execução Orçamentária</b>
	<b>Prefeitura Municipal de São Gonçalo dos Campos - BA (Poder Executivo)</b>
	<b>Orçamentos Fiscal e da Seguridade Social</b>
	<b>CNPJ:</b>
	<b>Exercício: 2023</b>
	<b>Período de referência: 6º bimestre</b>

Restos a Pagar por Poder e Ministério Público	Estágios dos Restos a Pagar			
	Inscrição	Cancelamento Até o Bimestre	Pagamento Até o Bimestre	Saldo a Pagar
<b>Restos a Pagar por Poder e Ministério Público</b>	-	-	-	-
RESTOS A PAGAR PROCESSADOS	5.714.927,17	0,00	4.052.872,15	1.662.055,02
Poder Executivo	5.714.927,17	0,00	4.052.872,15	1.662.055,02
Poder Legislativo				
Poder Judiciário				
Ministério Público				
Defensoria Pública				
RESTOS A PAGAR NÃO PROCESSADOS	1.944.128,43	0,00	1.527.133,40	416.995,03
Poder Executivo	1.944.128,43	0,00	1.527.133,40	416.995,03
Poder Legislativo				
Poder Judiciário				
Ministério Público				
Defensoria Pública				
<b>TOTAL</b>	<b>7.659.055,60</b>	<b>0,00</b>	<b>5.580.005,55</b>	<b>2.079.050,05</b>

### RREO-Anexo 14 | Tabela 14.0 - Demonstrativo Simplificado do Relatório Resumido da Execução Orçamentária - Municípios e DF

Despesas com Manutenção e Desenvolvimento do Ensino	Valor Apurado Até o Bimestre	Apuração das Despesas com Ensino	
		Limites Constitucionais Anuais	
		% Mínimo a Aplicar no Exercício	% Aplicado Até o Bimestre
<b>Despesas com Manutenção e Desenvolvimento do Ensino</b>	-	-	-
Mínimo Anual de <18% / 25%> das Receitas de Impostos na Manutenção e Desenvolvimento do Ensino	29.673.968,64	25,00	31,00
Mínimo Anual de 70% do FUNDEB na Remuneração dos Profissionais da Educação Básica	27.421.316,39	70,00	99,58
Percentual de 50% da Complementação da União ao FUNDEB (VAAT) na Educação Infantil	874.646,44	50,00	79,87
Mínimo de 15% da Complementação da União ao FUNDEB (VAAT) em Despesas de Capital	178.503,62	15,00	16,30

### RREO-Anexo 14 | Tabela 14.0 - Demonstrativo Simplificado do Relatório Resumido da Execução Orçamentária - Municípios e DF

Receitas de Operações de Crédito e Despesas de Capital	Apuração das Receitas de Operações de Crédito e Despesas de Capital	
	Valor Apurado no Exercício	Saldo Não Realizado
<b>Receitas de Operações de Crédito e Despesas de Capital</b>	-	-
Receitas de Operações de Crédito	0,00	0,00
Despesa de Capital Líquida	5.427.801,35	1.767.360,16

### RREO-Anexo 14 | Tabela 14.0 - Demonstrativo Simplificado do Relatório Resumido da Execução Orçamentária - Municípios e DF

Projeção Atuarial dos Regimes de Previdência	Exercício de Apuração			
	Exercício	10º Exercício	20º Exercício	35º Exercício
<b>Projeção Atuarial dos Regimes de Previdência</b>	-	-	-	-
Fundo em Capitalização (Plano Previdenciário)				
Receitas Previdenciárias				
Despesas Previdenciárias				
Resultado Previdenciário	0,00	0,00	0,00	0,00
Fundo em Repartição (Plano Financeiro)				
Receitas Previdenciárias				
Despesas Previdenciárias				
Resultado Previdenciário	0,00	0,00	0,00	0,00

### RREO-Anexo 14 | Tabela 14.0 - Demonstrativo Simplificado do Relatório Resumido da Execução Orçamentária - Municípios e DF

Receita da Alienação de Ativos e Aplicação dos Recursos	Apuração da Receita da Alienação de Ativos e Aplicação dos Recursos	
	Valor Apurado no Exercício	Saldo a Realizar
<b>Receita da Alienação de Ativos e Aplicação dos Recursos</b>	-	-
Receitas da Alienação de Ativos		
Aplicação dos Recursos da Alienação de Ativos		

### RREO-Anexo 14 | Tabela 14.0 - Demonstrativo Simplificado do Relatório Resumido da Execução Orçamentária - Municípios e DF

Despesas com Ações e Serviços Públicos de Saúde	Valor Apurado Até o Bimestre	Apuração das Despesas com Saúde	
		Limites Constitucionais Anuais	
		% Mínimo a Aplicar no Exercício	% Aplicado Até o Bimestre
<b>Despesas com Ações e Serviços Públicos de Saúde</b>	-	-	-
Despesas com Ações e Serviços Públicos de Saúde Executadas com Recursos de Impostos	24.479.332,97	15,00	26,74

### RREO-Anexo 14 | Tabela 14.0 - Demonstrativo Simplificado do Relatório Resumido da Execução Orçamentária - Municípios e DF

Despesas de Caráter Continuado Derivadas de PPP	Valor Realizado no Período	
	Valor Apurado no Exercício Corrente	
<b>Despesas de Caráter Continuado Derivadas de PPP</b>	-	-




# DIÁRIO OFICIAL

PREFEITURA MUNICIPAL DE SÃO GONÇALO DOS CAMPOS - BA

TERÇA-FEIRA  
30 DE ABRIL DE 2024  
ANO VII – EDIÇÃO Nº 79

Edição eletrônica disponível no site [www.pmsaogoncalo.transparenciaoficialba.com.br](http://www.pmsaogoncalo.transparenciaoficialba.com.br) e garantido sua autenticidade por certificado digital ICP-BRASIL

 Sistema de Informações Contábeis e Fiscais do Setor Público Brasileiro TESOURO NACIONAL	<b>Relatório Resumido de Execução Orçamentária</b>
	<b>Prefeitura Municipal de São Gonçalo dos Campos - BA (Poder Executivo)</b>
	<b>Orçamentos Fiscal e da Seguridade Social</b>
	<b>CNPJ:</b>
	<b>Exercício: 2023</b>
	<b>Período de referência: 6º bimestre</b>

Despesas de Caráter Continuado Derivadas de PPP	Valor Realizado no Período
Total das Despesas Consideradas para o Limite / RCL (%)	Valor Apurado no Exercício Corrente

## RREO-Anexo 14 | Tabela 14.0 - Demonstrativo Simplificado do Relatório Resumido da Execução Orçamentária - Municípios e DF

Notas Explicativas	Valores
Notas Explicativas	31/12/2023
Notas Explicativas	-