



# DIÁRIO OFICIAL

PREFEITURA MUNICIPAL DE SÃO GONÇALO DOS CAMPOS - BA

QUARTA-FEIRA – 27 DE MARÇO DE 2024 - ANO VIII – EDIÇÃO Nº 57

Edição eletrônica disponível no site [www.pmsaogoncalo.transparenciaoficialba.com.br](http://www.pmsaogoncalo.transparenciaoficialba.com.br) e garantido sua autenticidade por certificado digital ICP-BRASIL

## PREFEITURA MUNICIPAL DE SÃO GONÇALO DOS CAMPOS PUBLICA:

- RELATÓRIO RESUMIDO DE EXECUÇÃO ORÇAMENTÁRIA (1º BIMESTRE)/2024.

**IMPRENSA OFICIAL  
UMA GESTÃO LEGAL  
E TRANSPARENTE**

- Gestor(a): Tarcisio Torres Pedreira
- Av. Hanibal Pedreira, 01 – São Gonçalo dos Campos - Ba
- Tel: 75 3246-3184



# DIÁRIO OFICIAL

PREFEITURA MUNICIPAL DE SÃO GONÇALO DOS CAMPOS - BA

QUARTA - FEIRA  
27 DE MARÇO DE 2024  
ANO VII – EDIÇÃO Nº 57

Edição eletrônica disponível no site [www.pmsaogoncalo.transparenciaoficialba.com.br](http://www.pmsaogoncalo.transparenciaoficialba.com.br) e garantido sua autenticidade por certificado digital ICP-BRASIL

 <p>Sistema de Informações Contábeis e Fiscais do Setor Público Brasileiro TESOURO NACIONAL</p>	Relatório Resumido de Execução Orçamentária
	Prefeitura Municipal de São Gonçalo dos Campos - BA (Poder Executivo)
	Orçamentos Fiscal e da Seguridade Social
	CNPJ:
	Exercício: 2024
Período de referência: 1º bimestre	

## RREO-Anexo 01 | Tabela 1.0 - Balanço Orçamentário

Receitas Orçamentárias	Estágios da Receita Orçamentária							SALDO (a-c)
	PREVISÃO INICIAL	PREVISÃO ATUALIZADA (a)	RECEITAS REALIZADAS					
			No Bimestre (b)	% (b/a)	Até o Bimestre (c)	% (c/a)		
<b>Receitas Orçamentárias</b>	-	-	-	-	-	-	-	-
RECEITAS (EXCETO INTRA-ORÇAMENTÁRIAS) (I)	146.788.157,57	146.788.157,57	25.658.728,49	17,48	25.658.728,49	17,48	121.129.429,08	
RECEITAS CORRENTES	143.499.217,38	143.499.217,38	25.658.728,49	17,88	25.658.728,49	17,88	117.840.488,89	
IMPOSTOS, TAXAS E CONTRIBUIÇÕES DE MELHORIA	14.707.662,34	14.707.662,34	3.147.578,51	21,40	3.147.578,51	21,40	11.560.083,83	
Impostos	13.554.076,34	13.554.076,34	2.915.065,37	21,51	2.915.065,37	21,51	10.639.010,97	
Taxas	1.153.586,00	1.153.586,00	232.513,14	20,16	232.513,14	20,16	921.072,86	
Contribuição de Melhoria							0,00	
CONTRIBUIÇÕES	3.095.109,00	3.095.109,00	558.180,37	18,03	558.180,37	18,03	2.536.928,63	
Contribuições Sociais							0,00	
Contribuições Econômicas							0,00	
Contribuições para Entidades Privadas de Serviço Social e de Formação Profissional							0,00	
Contribuição para o Custeio do Serviço de Iluminação Pública	3.095.109,00	3.095.109,00	558.180,37	18,03	558.180,37	18,03	2.536.928,63	
RECEITA PATRIMONIAL	1.291.913,00	1.291.913,00	111.989,21	8,67	111.989,21	8,67	1.179.923,79	
Exploração do Patrimônio Imobiliário do Estado	99.940,00	99.940,00	8.346,00	8,35	8.346,00	8,35	91.594,00	
Valores Mobiliários	1.191.973,00	1.191.973,00	103.643,21	8,70	103.643,21	8,70	1.088.329,79	
Delegação de Serviços Públicos Mediante Concessão, Permissão, Autorização ou Licença							0,00	
Exploração de Recursos Naturais							0,00	
Exploração do Patrimônio Intangível							0,00	
Cessão de Direitos							0,00	
Demais Receitas Patrimoniais							0,00	
RECEITA AGROPECUÁRIA							0,00	
RECEITA INDUSTRIAL							0,00	
RECEITA DE SERVIÇOS	69.375,00	69.375,00	12.061,52	17,39	12.061,52	17,39	57.313,48	
Serviços Administrativos e Comerciais Gerais	69.375,00	69.375,00	12.061,52	17,39	12.061,52	17,39	57.313,48	
Serviços e Atividades Referentes à Navegação e ao Transporte							0,00	
Serviços e Atividades Referentes à Saúde							0,00	
Serviços e Atividades Financeiras							0,00	
Outros Serviços							0,00	
TRANSFERÊNCIAS CORRENTES	124.304.317,04	124.304.317,04	21.827.406,73	17,56	21.827.406,73	17,56	102.476.910,31	
Transferências da União e de suas Entidades	71.643.156,09	71.643.156,09	12.961.604,67	18,09	12.961.604,67	18,09	58.681.551,42	
Transferências dos Estados e do Distrito Federal e de suas Entidades	30.192.664,95	30.192.664,95	4.858.754,25	16,09	4.858.754,25	16,09	25.333.910,70	
Transferências dos Municípios e de suas Entidades							0,00	
Transferências de Instituições Privadas							0,00	
Transferências de Outras Instituições Públicas	22.468.496,00	22.468.496,00	4.007.047,81	17,83	4.007.047,81	17,83	18.461.448,19	
Transferências do Exterior							0,00	
Demais Transferências Correntes							0,00	
OUTRAS RECEITAS CORRENTES	30.841,00	30.841,00	1.512,15	4,90	1.512,15	4,90	29.328,85	
Multas Administrativas, Contratuais e Judiciais	2.000,00	2.000,00	0,00	0,00	0,00	0,00	2.000,00	
Indenizações, Restituições e Ressarcimentos	8.157,00	8.157,00	0,00	0,00	0,00	0,00	8.157,00	
Bens, Direitos e Valores Incorporados ao Patrimônio Público							0,00	
Multas e Juros de Mora das Receitas de Capital							0,00	
Demais Receitas Correntes	20.684,00	20.684,00	1.512,15	7,31	1.512,15	7,31	19.171,85	



# DIÁRIO OFICIAL

PREFEITURA MUNICIPAL DE SÃO GONÇALO DOS CAMPOS - BA

QUARTA - FEIRA  
27 DE MARÇO DE 2024  
ANO VII – EDIÇÃO Nº 57

Edição eletrônica disponível no site [www.pmsaogoncalo.transparenciaoficialba.com.br](http://www.pmsaogoncalo.transparenciaoficialba.com.br) e garantido sua autenticidade por certificado digital ICP-BRASIL

<p>Sistema de Informações Contábeis e Fiscais do Setor Público Brasileiro TESOURO NACIONAL</p>	Relatório Resumido de Execução Orçamentária
	Prefeitura Municipal de São Gonçalo dos Campos - BA (Poder Executivo)
	Orçamentos Fiscal e da Seguridade Social
	CNPJ:
	Exercício: 2024
Período de referência: 1º bimestre	

Receitas Orçamentárias	Estágios da Receita Orçamentária							SALDO (a-c)
	PREVISÃO INICIAL	PREVISÃO ATUALIZADA (a)	RECEITAS REALIZADAS					
			No Bimestre (b)	% (b/a)	Até o Bimestre (c)	% (c/a)		
RECEITAS DE CAPITAL	3.288.940,19	3.288.940,19	0,00	0,00	0,00	0,00	3.288.940,19	
OPERAÇÕES DE CRÉDITO	0,00	0,00	0,00		0,00		0,00	
Operações de Crédito - Mercado Interno							0,00	
Operações de Crédito - Mercado Externo							0,00	
ALIENAÇÃO DE BENS	100.000,00	100.000,00	0,00	0,00	0,00	0,00	100.000,00	
Alienação de Bens Móveis	100.000,00	100.000,00		0,00		0,00	100.000,00	
Alienação de Bens Imóveis							0,00	
Alienação de Bens Intangíveis							0,00	
AMORTIZAÇÕES DE EMPRÉSTIMOS							0,00	
TRANSFERÊNCIAS DE CAPITAL	3.188.940,19	3.188.940,19	0,00	0,00	0,00	0,00	3.188.940,19	
Transferências da União e de suas Entidades	3.188.940,19	3.188.940,19		0,00		0,00	3.188.940,19	
Transferências dos Estados e do Distrito Federal e de suas Entidades							0,00	
Transferências dos Municípios e de suas Entidades							0,00	
Transferências de Instituições Privadas							0,00	
Transferências de Outras Instituições Públicas							0,00	
Transferências do Exterior							0,00	
Demais Transferências de Capital							0,00	
OUTRAS RECEITAS DE CAPITAL	0,00	0,00	0,00		0,00		0,00	
Integralização do Capital Social							0,00	
Remuneração das Disponibilidades do Tesouro							0,00	
Resgate de Títulos do Tesouro							0,00	
Demais Receitas de Capital							0,00	
RECEITAS (INTRA-ORÇAMENTÁRIAS) (II)							0,00	
SUBTOTAL DAS RECEITAS (III) = (I + II)	146.788.157,57	146.788.157,57	25.658.728,49	17,48	25.658.728,49	17,48	121.129.429,08	
OPERAÇÕES DE CRÉDITO/REFINANCIAMENTO (IV)	0,00	0,00	0,00		0,00		0,00	
Operações de Crédito - Mercado Interno	0,00	0,00	0,00		0,00		0,00	
Mobiliária							0,00	
Contratual							0,00	
Operações de Crédito - Mercado Externo	0,00	0,00	0,00		0,00		0,00	
Mobiliária							0,00	
Contratual							0,00	
TOTAL DAS RECEITAS (V) = (III + IV)	146.788.157,57	146.788.157,57	25.658.728,49	17,48	25.658.728,49	17,48	121.129.429,08	
DÉFICIT (VI)								
TOTAL COM DÉFICIT (VII) = (V + VI)	146.788.157,57	146.788.157,57	25.658.728,49	17,48	25.658.728,49	17,48		
SALDOS DE EXERCÍCIOS ANTERIORES	0,00	0,00			0,00			
Recursos Arrecadados em Exercícios Anteriores - RPPS								
Superávit Financeiro Utilizado para Créditos Adicionais								

## RREO-Anexo 01 | Tabela 1.0 - Balanço Orçamentário

Despesas Orçamentárias	Estágios da Despesa Orçamentária									
	DOTAÇÃO INICIAL (d)	DOTAÇÃO ATUALIZADA (e)	DESPESAS EMPENHADAS NO BIMESTRE	DESPESAS EMPENHADAS ATÉ O BIMESTRE (f)	SALDO (g) = (e-f)	DESPESAS LIQUIDADAS NO BIMESTRE	DESPESAS LIQUIDADAS ATÉ O BIMESTRE (h)	SALDO (i) = (e-h)	DESPESAS PAGAS ATÉ O BIMESTRE (j)	INSCRITAS EM RESTOS A PAGAR NÃO PROCESSADOS (k)
Despesas Orçamentárias	-	-	-	-	-	-	-	-	-	-
DESPESAS (EXCETO INTRA-ORÇAMENTÁRIAS) (VIII)	147.581.508,00	147.581.508,00	105.571.874,61	105.571.874,61	0,00	17.077.128,73	17.077.128,73	0,00	15.491.245,02	0,00



# DIÁRIO OFICIAL

PREFEITURA MUNICIPAL DE SÃO GONÇALO DOS CAMPOS - BA

QUARTA - FEIRA  
27 DE MARÇO DE 2024  
ANO VII – EDIÇÃO Nº 57

Edição eletrônica disponível no site [www.pmsaogoncalo.transparenciaoficialba.com.br](http://www.pmsaogoncalo.transparenciaoficialba.com.br) e garantido sua autenticidade por certificado digital ICP-BRASIL

<p>Sistema de Informações Contábeis e Fiscais do Setor Público Brasileiro TESOURO NACIONAL</p>	<b>Relatório Resumido de Execução Orçamentária</b>
	<b>Prefeitura Municipal de São Gonçalo dos Campos - BA (Poder Executivo)</b>
	<b>Orçamentos Fiscal e da Seguridade Social</b>
	<b>CNPJ:</b>
	<b>Exercício: 2024</b>
	<b>Período de referência: 1º bimestre</b>

Despesas Orçamentárias	Estágios da Despesa Orçamentária									
	DOTAÇÃO INICIAL (d)	DOTAÇÃO ATUALIZADA (e)	DESPESAS EMPENHADAS NO BIMESTRE	DESPESAS EMPENHADAS ATÉ O BIMESTRE (f)	SALDO (g) = (e-f)	DESPESAS LIQUIDADAS NO BIMESTRE	DESPESAS LIQUIDADAS ATÉ O BIMESTRE (h)	SALDO (i) = (e-h)	DESPESAS PAGAS ATÉ O BIMESTRE (j)	INSCRITAS EM RESTOS A PAGAR NÃO PROCESSADOS (k)
DESPESAS CORRENTES	135.857.181,63	135.906.281,63	102.450.774,78	102.450.774,78	0,00	16.769.465,48	16.769.465,48	0,00	15.282.543,32	0,00
PESSOAL E ENCARGOS SOCIAIS	87.411.352,20	87.429.652,20	84.689.209,10	84.689.209,10		12.665.456,83	12.665.456,83		12.378.343,88	
JUROS E ENCARGOS DA DÍVIDA	56.000,00	81.000,00	81.000,00	81.000,00		22.455,64	22.455,64		22.455,64	
OUTRAS DESPESAS CORRENTES	48.389.829,43	48.395.629,43	17.680.565,68	17.680.565,68		4.081.553,01	4.081.553,01		2.881.743,80	
DESPESAS DE CAPITAL	11.516.326,37	11.467.226,37	3.121.099,83	3.121.099,83	0,00	307.663,25	307.663,25	0,00	208.701,70	0,00
INVESTIMENTOS	9.516.326,37	9.467.226,37	2.748.056,55	2.748.056,55		245.489,37	245.489,37		146.527,82	
INVERSÕES FINANCEIRAS										
AMORTIZAÇÃO DA DÍVIDA	2.000.000,00	2.000.000,00	373.043,28	373.043,28		62.173,88	62.173,88		62.173,88	
RESERVA DE CONTINGÊNCIA	208.000,00	208.000,00								
DESPESAS (INTRA-ORÇAMENTÁRIAS) (IX)										
SUBTOTAL DAS DESPESAS (X) = (VIII + IX)	147.581.508,00	147.581.508,00	105.571.874,61	105.571.874,61	0,00	17.077.128,73	17.077.128,73	0,00	15.491.245,02	0,00
AMORTIZAÇÃO DA DÍVIDA / REFINANCIAMENTO (XI)	0,00	0,00	0,00	0,00	0,00	0,00	0,00	0,00	0,00	0,00
Amortização da Dívida Interna	0,00	0,00	0,00	0,00	0,00	0,00	0,00	0,00	0,00	0,00
Dívida Mobiliária										
Dívida Contratual										
Amortização da Dívida Externa	0,00	0,00	0,00	0,00	0,00	0,00	0,00	0,00	0,00	0,00
Dívida Mobiliária										
Dívida Contratual										
TOTAL DAS DESPESAS (XII) = (X + XI)	147.581.508,00	147.581.508,00	105.571.874,61	105.571.874,61	0,00	17.077.128,73	17.077.128,73	0,00	15.491.245,02	0,00
SUPERÁVIT (XIII)										
TOTAL COM SUPERÁVIT (XIV) = (XII + XIII)	147.581.508,00	147.581.508,00	105.571.874,61	105.571.874,61		17.077.128,73	17.077.128,73		15.491.245,02	0,00
RESERVA DO RPPS										

## RREO-Anexo 01 | Tabela 1.0 - Balanço Orçamentário

Receitas Intra-Orçamentárias	Estágios da Receita Intra-Orçamentária							SALDO (a-c)
	PREVISÃO INICIAL	PREVISÃO ATUALIZADA (a)	RECEITAS REALIZADAS					
			No Bimestre (b)	% (b/a)	Até o Bimestre (c)	% (c/a)		
<b>Receitas Intra-Orçamentárias</b>	-	-	-	-	-	-	-	
RECEITAS (INTRA-ORÇAMENTÁRIAS) (II)	0,00	0,00	0,00	0,00	0,00	0,00	0,00	
RECEITAS CORRENTES	0,00	0,00	0,00	0,00	0,00	0,00	0,00	
IMPOSTOS, TAXAS E CONTRIBUIÇÕES DE MELHORIA	0,00	0,00	0,00	0,00	0,00	0,00	0,00	
Impostos								
Taxas								
Contribuição de Melhoria								
CONTRIBUIÇÕES	0,00	0,00	0,00	0,00	0,00	0,00	0,00	
Contribuições Sociais								
Contribuições Econômicas								
Contribuições para Entidades Privadas de Serviço Social e de Formação Profissional								
Contribuição para o Custeio do Serviço de Iluminação Pública								
RECEITA PATRIMONIAL	0,00	0,00	0,00	0,00	0,00	0,00	0,00	
Exploração do Patrimônio Imobiliário do Estado								
Valores Mobiliários								
Delegação de Serviços Públicos Mediante Concessão, Permissão, Autorização ou Licença								
Exploração de Recursos Naturais								



# DIÁRIO OFICIAL

PREFEITURA MUNICIPAL DE SÃO GONÇALO DOS CAMPOS - BA

QUARTA - FEIRA  
27 DE MARÇO DE 2024  
ANO VII – EDIÇÃO Nº 57

Edição eletrônica disponível no site [www.pmsaogoncalo.transparenciaoficialba.com.br](http://www.pmsaogoncalo.transparenciaoficialba.com.br) e garantido sua autenticidade por certificado digital ICP-BRASIL

 <p>Sistema de Informações Contábeis e Fiscais do Setor Público Brasileiro TESOURO NACIONAL</p>	<b>Relatório Resumido de Execução Orçamentária</b>
	<b>Prefeitura Municipal de São Gonçalo dos Campos - BA (Poder Executivo)</b>
	<b>Orçamentos Fiscal e da Seguridade Social</b>
	<b>CNPJ:</b>
	<b>Exercício: 2024</b>
<b>Período de referência: 1º bimestre</b>	

Receitas Intra-Orçamentárias	Estágios da Receita Intra-Orçamentária						
	PREVISÃO INICIAL	PREVISÃO ATUALIZADA (a)	RECEITAS REALIZADAS				SALDO (a-c)
			No Bimestre (b)	% (b/a)	Até o Bimestre (c)	% (c/a)	
Exploração do Patrimônio Intangível							
Cessão de Direitos							
Demais Receitas Patrimoniais							
RECEITA AGROPECUÁRIA							
RECEITA INDUSTRIAL							
RECEITA DE SERVIÇOS	0,00	0,00	0,00		0,00		0,00
Serviços Administrativos e Comerciais Gerais							
Serviços e Atividades Referentes à Navegação e ao Transporte							
Serviços e Atividades Referentes à Saúde							
Serviços e Atividades Financeiras							
Outros Serviços							
TRANSFERÊNCIAS CORRENTES	0,00	0,00	0,00		0,00		0,00
Transferências da União e de suas Entidades							
Transferências dos Estados e do Distrito Federal e de suas Entidades							
Transferências dos Municípios e de suas Entidades							
Transferências de Instituições Privadas							
Transferências de Outras Instituições Públicas							
Transferências do Exterior							
Demais Transferências Correntes							
OUTRAS RECEITAS CORRENTES	0,00	0,00	0,00		0,00		0,00
Multas Administrativas, Contratuais e Judiciais							
Indenizações, Restituições e Ressarcimentos							
Bens, Direitos e Valores Incorporados ao Patrimônio Público							
Multas e Juros de Mora das Receitas de Capital							
Demais Receitas Correntes							
RECEITAS DE CAPITAL	0,00	0,00	0,00		0,00		0,00
OPERAÇÕES DE CRÉDITO	0,00	0,00	0,00		0,00		0,00
Operações de Crédito - Mercado Interno							
Operações de Crédito - Mercado Externo							
ALIENAÇÃO DE BENS	0,00	0,00	0,00		0,00		0,00
Alienação de Bens Móveis							
Alienação de Bens Imóveis							
Alienação de Bens Intangíveis							
AMORTIZAÇÕES DE EMPRÉSTIMOS							
TRANSFERÊNCIAS DE CAPITAL	0,00	0,00	0,00		0,00		0,00
Transferências da União e de suas Entidades							
Transferências dos Estados e do Distrito Federal e de suas Entidades							
Transferências dos Municípios e de suas Entidades							
Transferências de Instituições Privadas							
Transferências de Outras Instituições Públicas							
Transferências do Exterior							
Demais Transferências de Capital							
OUTRAS RECEITAS DE CAPITAL	0,00	0,00	0,00		0,00		0,00
Integralização do Capital Social							
Remuneração das Disponibilidades do Tesouro							
Resgate de Títulos do Tesouro							



# DIÁRIO OFICIAL

PREFEITURA MUNICIPAL DE SÃO GONÇALO DOS CAMPOS - BA

QUARTA - FEIRA  
27 DE MARÇO DE 2024  
ANO VII – EDIÇÃO Nº 57

Edição eletrônica disponível no site [www.pmsaogoncalo.transparenciaoficialba.com.br](http://www.pmsaogoncalo.transparenciaoficialba.com.br) e garantido sua autenticidade por certificado digital ICP-BRASIL

 Sistema de Informações Contábeis e Fiscais do Setor Público Brasileiro <b>TESOURO NACIONAL</b>	Relatório Resumido de Execução Orçamentária
	Prefeitura Municipal de São Gonçalo dos Campos - BA (Poder Executivo)
	Orçamentos Fiscal e da Seguridade Social
	CNPJ:
	Exercício: 2024
Período de referência: 1º bimestre	

Receitas Intra-Orçamentárias	Estágios da Receita Intra-Orçamentária					SALDO (a-c)
	PREVISÃO INICIAL	PREVISÃO ATUALIZADA (a)	RECEITAS REALIZADAS			
			No Bimestre (b)	% (b/a)	Até o Bimestre (c)	
Demais Receitas de Capital						

## RREO-Anexo 01 | Tabela 1.0 - Balanço Orçamentário

Despesas Intra-Orçamentárias	Estágios da Despesa Intra-Orçamentária									
	DOTAÇÃO INICIAL (d)	DOTAÇÃO ATUALIZADA (e)	DESPESAS EMPENHADAS NO BIMESTRE	DESPESAS EMPENHADAS ATÉ O BIMESTRE (f)	SALDO (g) = (e-f)	DESPESAS LIQUIDADAS NO BIMESTRE	DESPESAS LIQUIDADAS ATÉ O BIMESTRE (h)	SALDO (i) = (e-h)	DESPESAS PAGAS ATÉ O BIMESTRE (j)	INSCRITAS EM RESTOS A PAGAR NÃO PROCESSADOS (k)
<b>Despesas Intra-Orçamentárias</b>										
DESPESAS (INTRA-ORÇAMENTÁRIAS) (IX)	0,00	0,00	0,00	0,00	0,00	0,00	0,00	0,00	0,00	0,00
DESPESAS CORRENTES	0,00	0,00	0,00	0,00	0,00	0,00	0,00	0,00	0,00	0,00
PESSOAL E ENCARGOS SOCIAIS										
JUROS E ENCARGOS DA DÍVIDA										
OUTRAS DESPESAS CORRENTES										
DESPESAS DE CAPITAL	0,00	0,00	0,00	0,00	0,00	0,00	0,00	0,00	0,00	0,00
INVESTIMENTOS										
INVERSÕES FINANCEIRAS										
AMORTIZAÇÃO DA DÍVIDA										
RESERVA DE CONTINGÊNCIA										




# DIÁRIO OFICIAL

PREFEITURA MUNICIPAL DE SÃO GONÇALO DOS CAMPOS - BA

QUARTA - FEIRA  
27 DE MARÇO DE 2024  
ANO VII – EDIÇÃO Nº 57

Edição eletrônica disponível no site [www.pmsaogoncalo.transparenciaoficialba.com.br](http://www.pmsaogoncalo.transparenciaoficialba.com.br) e garantido sua autenticidade por certificado digital ICP-BRASIL

 Sistema de Informações Contábeis e Fiscais do Setor Público Brasileiro <b>TESOURO NACIONAL</b>	<b>Relatório Resumido de Execução Orçamentária</b>
	<b>Prefeitura Municipal de São Gonçalo dos Campos - BA (Poder Executivo)</b>
	<b>Orçamentos Fiscal e da Seguridade Social</b>
	<b>CNPJ:</b>
	<b>Exercício: 2024</b>
	<b>Período de referência: 1º bimestre</b>

## RREO-Anexo 01 | Tabela 1.0 - Balanço Orçamentário

Notas Explicativas	Valores
Notas Explicativas	-
Notas Explicativas	



# DIÁRIO OFICIAL

PREFEITURA MUNICIPAL DE SÃO GONÇALO DOS CAMPOS - BA

QUARTA - FEIRA  
27 DE MARÇO DE 2024  
ANO VII – EDIÇÃO Nº 57

Edição eletrônica disponível no site [www.pmsaogoncalo.transparenciaoficialba.com.br](http://www.pmsaogoncalo.transparenciaoficialba.com.br) e garantido sua autenticidade por certificado digital ICP-BRASIL

 <p>Sistema de Informações Contábeis e Fiscais do Setor Público Brasileiro TESOURO NACIONAL</p>	<b>Relatório Resumido de Execução Orçamentária</b>
	<b>Prefeitura Municipal de São Gonçalo dos Campos - BA (Poder Executivo)</b>
	<b>Orçamentos Fiscal e da Seguridade Social</b>
	<b>CNPJ:</b>
	<b>Exercício: 2024</b>
<b>Período de referência: 1º bimestre</b>	

## RREO-Anexo 02 | Tabela 2.0 - Demonstrativo da Execução das Despesas por Função/Subfunção | Total das Despesas Exceto Intra-Orçamentárias

Função/Subfunção	Execução da Despesa										
	DOTAÇÃO INICIAL	DOTAÇÃO ATUALIZADA (a)	DESPESAS EMPENHADAS NO BIMESTRE	DESPESAS EMPENHADAS ATÉ O BIMESTRE (b)	%(b/total b)	SALDO (c) = (a-b)	DESPESAS LIQUIDADAS NO BIMESTRE	DESPESAS LIQUIDADAS ATÉ O BIMESTRE (d)	%(d/total d)	SALDO (e) = (c-d)	INSCRITAS EM RESTOS A PAGAR NÃO PROCESSADOS (f)
<b>DESPESAS (EXCETO INTRA-ORÇAMENTÁRIAS) (t)</b>	147.581.508,00	147.581.508,00	105.571.874,61	105.615.874,61	100,00	41.965.633,39	17.077.128,73	17.074.128,73	100,00	130.507.379,27	0,00
Legislativa	9.333.000,00	9.333.000,00	6.188.220,49	6.188.220,49	5,86	3.144.779,51	846.355,21	843.355,21	4,94	8.489.644,79	0,00
Ação Legislativa	9.333.000,00	9.333.000,00	6.188.220,49	6.188.220,49	5,86	3.144.779,51	846.355,21	843.355,21	4,94	8.489.644,79	0,00
Controle Externo					0,00	0,00			0,00	0,00	
FU01 - Administração Geral					0,00	0,00			0,00	0,00	
FU01 - Demais Subfunções					0,00	0,00			0,00	0,00	
Judiciária	0,00	0,00	0,00	0,00	0,00	0,00	0,00	0,00	0,00	0,00	0,00
Ação Judiciária					0,00	0,00			0,00	0,00	
Defesa do Interesse Público no Processo Judiciário					0,00	0,00			0,00	0,00	
FU02 - Administração Geral					0,00	0,00			0,00	0,00	
FU02 - Demais Subfunções					0,00	0,00			0,00	0,00	
Essencial à Justiça	0,00	0,00	0,00	0,00	0,00	0,00	0,00	0,00	0,00	0,00	0,00
Defesa da Ordem Jurídica					0,00	0,00			0,00	0,00	
Representação Judicial e Extrajudicial					0,00	0,00			0,00	0,00	
FU03 - Administração Geral					0,00	0,00			0,00	0,00	
FU03 - Demais Subfunções					0,00	0,00			0,00	0,00	
Administração	28.523.747,34	28.475.947,34	20.342.803,19	20.342.803,19	19,26	8.133.144,15	3.523.062,68	3.523.062,68	20,63	24.952.884,66	0,00
Planejamento e Orçamento					0,00	0,00			0,00	0,00	
FU04 - Administração Geral	24.466.928,34	24.394.128,34	18.200.753,91	18.200.753,91	17,23	6.193.374,43	3.103.724,50	3.103.724,50	18,18	21.290.403,84	0,00
Administração Financeira	2.993.979,00	3.018.979,00	1.386.469,28	1.386.469,28	1,31	1.632.509,72	274.346,49	274.346,49	1,61	2.744.632,51	0,00
Controle Interno	92.180,00	90.680,00	73.840,00	73.840,00	0,07	16.840,00	10.635,19	10.635,19	0,06	80.044,81	0,00
Normalização e Fiscalização					0,00	0,00			0,00	0,00	
Tecnologia da Informação					0,00	0,00			0,00	0,00	
Ordenamento Territorial					0,00	0,00			0,00	0,00	
Formação de Recursos Humanos					0,00	0,00			0,00	0,00	
Administração de Receitas					0,00	0,00			0,00	0,00	
Administração de Concessões					0,00	0,00			0,00	0,00	
Comunicação Social					0,00	0,00			0,00	0,00	
FU04 - Demais Subfunções	970.660,00	972.160,00	681.740,00	681.740,00	0,65	290.420,00	134.356,50	134.356,50	0,79	837.803,50	0,00
Defesa Nacional	0,00	0,00	0,00	0,00	0,00	0,00	0,00	0,00	0,00	0,00	0,00
Defesa Aérea					0,00	0,00			0,00	0,00	
Defesa Naval					0,00	0,00			0,00	0,00	
Defesa Terrestre					0,00	0,00			0,00	0,00	
FU05 - Administração Geral					0,00	0,00			0,00	0,00	
FU05 - Demais Subfunções					0,00	0,00			0,00	0,00	
Segurança Pública	0,00	0,00	0,00	0,00	0,00	0,00	0,00	0,00	0,00	0,00	0,00
Policimento					0,00	0,00			0,00	0,00	
Defesa Civil					0,00	0,00			0,00	0,00	
Informação e Inteligência					0,00	0,00			0,00	0,00	
FU06 - Administração Geral					0,00	0,00			0,00	0,00	
FU06 - Demais Subfunções					0,00	0,00			0,00	0,00	
Relações Exteriores	0,00	0,00	0,00	0,00	0,00	0,00	0,00	0,00	0,00	0,00	0,00
Relações Diplomáticas					0,00	0,00			0,00	0,00	
Cooperação Internacional					0,00	0,00			0,00	0,00	
FU07 - Administração Geral					0,00	0,00			0,00	0,00	
FU07 - Demais Subfunções					0,00	0,00			0,00	0,00	
Assistência Social	3.697.413,00	3.697.413,00	2.193.697,85	2.193.697,85	2,08	1.503.715,15	220.668,28	220.668,28	1,29	3.476.744,72	0,00
Assistência ao Idoso					0,00	0,00			0,00	0,00	
Assistência ao Portador de Deficiência					0,00	0,00			0,00	0,00	
Assistência à Criança e ao Adolescente	192.568,00	204.968,00	156.673,00	156.673,00	0,15	48.295,00	20.229,00	20.229,00	0,12	184.739,00	0,00
Assistência Comunitária	2.136.747,00	2.136.747,00	1.410.474,85	1.410.474,85	1,34	726.272,15	90.966,51	90.966,51	0,53	2.045.780,49	0,00





# DIÁRIO OFICIAL

PREFEITURA MUNICIPAL DE SÃO GONÇALO DOS CAMPOS - BA

QUARTA - FEIRA  
27 DE MARÇO DE 2024  
ANO VII – EDIÇÃO Nº 57

Edição eletrônica disponível no site [www.pmsaogoncalo.transparenciaoficialba.com.br](http://www.pmsaogoncalo.transparenciaoficialba.com.br) e garantido sua autenticidade por certificado digital ICP-BRASIL



Sistema de Informações  
Contábeis e Fiscais  
do Setor Público Brasileiro

**Relatório Resumido de Execução Orçamentária**  
**Prefeitura Municipal de São Gonçalo dos Campos - BA (Poder Executivo)**  
**Orçamentos Fiscal e da Seguridade Social**  
**CNPJ:**  
**Exercício: 2024**  
**Período de referência: 1º bimestre**

Função/Subfunção	Execução da Despesa										
	DOTAÇÃO INICIAL	DOTAÇÃO ATUALIZADA (a)	DESPESAS EMPENHADAS NO BIMESTRE	DESPESAS EMPENHADAS ATÉ O BIMESTRE (b)	% (b/total b)	SALDO (c) = (a-b)	DESPESAS LIQUIDADAS NO BIMESTRE	DESPESAS LIQUIDADAS ATÉ O BIMESTRE (d)	% (d/total d)	SALDO (e) = (c-d)	INSCRITAS EM RESTOS A PAGAR NÃO PROCESSADOS (f)
FL08 - Administração Geral	1.368.098,00	1.355.698,00	626.550,00	626.550,00	0,59	729.148,00	109.472,77	109.472,77	0,64	1.245.225,23	
FL08 - Demais Subfunções					0,00	0,00			0,00	0,00	
Previdência Social	0,00	0,00	0,00	0,00	0,00	0,00	0,00	0,00	0,00	0,00	0,00
Previdência Básica					0,00				0,00		
Previdência do Regime Estatutário					0,00				0,00		
Previdência Complementar					0,00				0,00		
Previdência Especial					0,00				0,00		
FU09 - Administração Geral					0,00				0,00		
FU09 - Demais Subfunções					0,00				0,00		
Saúde	32.026.548,25	32.026.548,25	25.487.823,62	25.486.823,62	24,13	6.539.624,63	4.738.894,40	4.738.894,40	27,75	27.287.653,85	0,00
Atenção Básica	14.253.271,00	14.375.771,00	12.281.867,05	12.281.867,05	11,63	2.094.103,95	2.132.820,95	2.132.820,95	12,49	12.242.950,05	
Assistência Hospitalar e Ambulatorial	13.516.714,00	13.460.814,00	9.898.622,59	9.898.622,59	9,37	3.562.191,41	1.964.797,32	1.964.797,32	11,51	11.496.016,68	
Suporte Profilático e Terapêutico	362.181,00	362.181,00	81.781,10	81.781,10	0,08	280.399,90	65.110,50	65.110,50	0,38	297.070,50	
Vigilância Sanitária					0,00	0,00			0,00	0,00	
Vigilância Epidemiológica	1.216.124,00	1.216.124,00	1.193.124,00	1.192.124,00	1,13	24.000,00	219.813,18	219.813,18	1,29	996.310,82	
Alimentação e Nutrição					0,00	0,00			0,00	0,00	
FU10 - Administração Geral	2.678.258,25	2.611.658,25	2.032.728,28	2.032.728,28	1,92	578.929,97	356.352,45	356.352,45	2,09	2.255.305,80	
FU10 - Demais Subfunções					0,00	0,00			0,00	0,00	
Trabalho	0,00	0,00	0,00	0,00	0,00	0,00	0,00	0,00	0,00	0,00	0,00
Proteção e Benefícios ao Trabalhador					0,00				0,00		
Relações de Trabalho					0,00				0,00		
Empregabilidade					0,00				0,00		
Fomento ao Trabalho					0,00				0,00		
FU11 - Administração Geral					0,00				0,00		
FU11 - Demais Subfunções					0,00				0,00		
Educação	46.328.435,78	46.354.735,78	39.867.619,22	39.867.619,22	37,75	6.487.116,56	5.473.417,18	5.473.417,18	32,06	40.881.318,60	0,00
Ensino Fundamental	30.780.096,19	30.780.096,19	30.029.556,61	30.029.556,61	28,43	750.539,58	4.291.037,38	4.291.037,38	25,13	26.489.058,81	
Ensino Médio					0,00	0,00			0,00	0,00	
Ensino Profissional					0,00	0,00			0,00	0,00	
Ensino Superior					0,00	0,00			0,00	0,00	
Educação Infantil	8.421.407,84	8.421.407,84	7.820.893,37	7.820.893,37	7,41	600.514,47	861.855,26	861.855,26	5,05	7.559.552,58	
Educação de Jovens e Adultos	18.600,00	18.600,00	12.600,00	12.600,00	0,01	6.000,00			0,00	18.600,00	
Educação Especial	468.820,00	468.820,00	431.000,00	431.000,00	0,41	37.820,00	87.119,15	87.119,15	0,51	381.700,85	
Educação Básica	5.329.017,00	5.396.017,00	816.227,69	816.227,69	0,77	4.581.789,31	59.257,97	59.257,97	0,35	5.338.759,03	
FU12 - Administração Geral	1.294.494,75	1.251.794,75	757.341,55	757.341,55	0,72	494.453,20	174.147,42	174.147,42	1,02	1.077.647,33	
FU12 - Demais Subfunções	16.000,00	16.000,00			0,00	16.000,00			0,00	16.000,00	
Cultura	6.625.546,43	6.625.546,43	3.165.756,80	3.165.756,80	3,00	3.459.789,63	1.011.797,19	1.011.797,19	5,93	5.613.749,24	0,00
Patrimônio Histórico Artístico e Arqueológico					0,00	0,00			0,00	0,00	
Difusão Cultural	5.547.826,43	5.547.826,43	2.231.776,50	2.231.776,50	2,11	3.316.049,93	900.862,50	900.862,50	5,28	4.646.963,93	
FU13 - Administração Geral	1.077.720,00	1.077.720,00	933.980,30	933.980,30	0,88	143.739,70	110.934,69	110.934,69	0,65	966.785,31	
FU13 - Demais Subfunções					0,00	0,00			0,00	0,00	
Direitos da Cidadania		0,00	0,00	0,00	0,00	0,00	0,00	0,00	0,00	0,00	0,00
Custódia e Reintegração Social					0,00				0,00		
Direitos Individuais Coletivos e Difusos					0,00				0,00		
Assistência aos Povos Indígenas					0,00				0,00		
FU14 - Administração Geral					0,00				0,00		
FU14 - Demais Subfunções					0,00				0,00		
Urbanismo	16.474.238,00	16.580.038,00	7.543.654,69	7.543.654,69	7,14	9.036.383,31	1.133.307,78	1.133.307,78	6,64	15.446.730,22	0,00
Infra-Estrutura Urbana	7.247.129,00	7.410.429,00	2.483.964,38	2.483.964,38	2,35	4.926.464,62	349.582,01	349.582,01	2,05	7.060.846,99	
Serviços Urbanos	9.227.109,00	9.169.609,00	5.059.690,31	5.059.690,31	4,79	4.109.918,69	783.725,77	783.725,77	4,59	8.385.883,23	
Transportes Coletivos Urbanos					0,00	0,00			0,00	0,00	
FU15 - Administração Geral					0,00	0,00			0,00	0,00	
FU15 - Demais Subfunções					0,00	0,00			0,00	0,00	
Habituação		0,00	0,00	0,00	0,00	0,00	0,00	0,00	0,00	0,00	0,00
Habituação Rural					0,00				0,00		



# DIÁRIO OFICIAL

PREFEITURA MUNICIPAL DE SÃO GONÇALO DOS CAMPOS - BA

QUARTA - FEIRA  
27 DE MARÇO DE 2024  
ANO VII – EDIÇÃO Nº 57

Edição eletrônica disponível no site [www.pmsaogoncalo.transparenciaoficialba.com.br](http://www.pmsaogoncalo.transparenciaoficialba.com.br) e garantido sua autenticidade por certificado digital ICP-BRASIL



Sistema de Informações  
Contábeis e Fiscais  
do Setor Público Brasileiro

TESOURO NACIONAL

**Relatório Resumido de Execução Orçamentária**  
**Prefeitura Municipal de São Gonçalo dos Campos - BA (Poder Executivo)**  
**Orçamentos Fiscal e da Seguridade Social**  
**CNPJ:**  
**Exercício: 2024**  
**Período de referência: 1º bimestre**

Função/Subfunção	Execução da Despesa										
	DOTAÇÃO INICIAL	DOTAÇÃO ATUALIZADA (a)	DESPESAS EMPENHADAS NO BIMESTRE	DESPESAS EMPENHADAS ATÉ O BIMESTRE (b)	% (b/total b)	SALDO (c) = (a-b)	DESPESAS LIQUIDADAS NO BIMESTRE	DESPESAS LIQUIDADAS ATÉ O BIMESTRE (d)	% (d/total d)	SALDO (e) = (c-d)	INSCRITAS EM RESTOS A PAGAR NÃO PROCESSADOS (f)
Habitação Urbana					0,00				0,00	0,00	
FU16 - Administração Geral					0,00				0,00	0,00	
FU16 - Demais Subfunções					0,00				0,00	0,00	
Saneamento	198.000,00	113.700,00	0,00	0,00	0,00	113.700,00	0,00	0,00	0,00	113.700,00	0,00
Saneamento Básico Rural					0,00	0,00			0,00	0,00	
Saneamento Básico Urbano	192.000,00	107.700,00			0,00	107.700,00			0,00	107.700,00	
FU17 - Administração Geral					0,00	0,00			0,00	0,00	
FU17 - Demais Subfunções	6.000,00	6.000,00			0,00	6.000,00			0,00	6.000,00	
Gestão Ambiental	909.300,20	909.300,20	742.300,20	787.300,20	0,75	122.000,00	119.941,72	119.941,72	0,70	789.358,48	0,00
Preservação e Conservação Ambiental	134.000,00	134.000,00	5.000,00	50.000,00	0,05	84.000,00			0,00	134.000,00	
Controle Ambiental	775.300,20	775.300,20	737.300,20	737.300,20	0,70	38.000,00	119.941,72	119.941,72	0,70	655.358,48	
Recuperação de Áreas Degradadas					0,00	0,00			0,00	0,00	
Recursos Hídricos					0,00	0,00			0,00	0,00	
Meteorologia					0,00	0,00			0,00	0,00	
FU18 - Administração Geral					0,00	0,00			0,00	0,00	
FU18 - Demais Subfunções					0,00	0,00			0,00	0,00	
Ciência e Tecnologia	0,00	0,00	0,00	0,00	0,00	0,00	0,00	0,00	0,00	0,00	0,00
Desenvolvimento Científico					0,00				0,00	0,00	
Desenvolvimento Tecnológico e Engenharia					0,00				0,00	0,00	
Difusão do Conhecimento Científico e Tecnológico					0,00				0,00	0,00	
FU19 - Administração Geral					0,00				0,00	0,00	
FU19 - Demais Subfunções					0,00				0,00	0,00	
Agricultura	1.203.000,00	1.203.000,00	17.825,49	17.825,49	0,02	1.185.174,51	9.684,29	9.684,29	0,06	1.193.315,71	0,00
Abastecimento					0,00	0,00			0,00	0,00	
Extensão Rural					0,00	0,00			0,00	0,00	
Irrigação					0,00	0,00			0,00	0,00	
Promoção da Produção Agropecuária	130.000,00	130.000,00	925,72	925,72	0,00	129.074,28	925,72	925,72	0,01	129.074,28	
Defesa Agropecuária	1.073.000,00	1.073.000,00	16.899,77	16.899,77	0,02	1.056.100,23	8.758,57	8.758,57	0,05	1.064.241,43	
FU20 - Administração Geral					0,00	0,00			0,00	0,00	
FU20 - Demais Subfunções					0,00	0,00			0,00	0,00	
Organização Agrária	0,00	0,00	0,00	0,00	0,00	0,00	0,00	0,00	0,00	0,00	0,00
Reforma Agrária					0,00				0,00	0,00	
Colonização					0,00				0,00	0,00	
FU21 - Administração Geral					0,00				0,00	0,00	
FU21 - Demais Subfunções					0,00				0,00	0,00	
Indústria	0,00	0,00	0,00	0,00	0,00	0,00	0,00	0,00	0,00	0,00	0,00
Promoção Industrial					0,00				0,00	0,00	
Produção Industrial					0,00				0,00	0,00	
Mineração					0,00				0,00	0,00	
Propriedade Industrial					0,00				0,00	0,00	
Normalização e Qualidade					0,00				0,00	0,00	
FU22 - Administração Geral					0,00				0,00	0,00	
FU22 - Demais Subfunções					0,00				0,00	0,00	
Comércio e Serviços	0,00	0,00	0,00	0,00	0,00	0,00	0,00	0,00	0,00	0,00	0,00
Promoção Comercial					0,00				0,00	0,00	
Comercialização					0,00				0,00	0,00	
Comércio Exterior					0,00				0,00	0,00	
Serviços Financeiros					0,00				0,00	0,00	
Turismo					0,00				0,00	0,00	
FU23 - Administração Geral					0,00				0,00	0,00	
FU23 - Demais Subfunções					0,00				0,00	0,00	
Comunicações	0,00	0,00	0,00	0,00	0,00	0,00	0,00	0,00	0,00	0,00	0,00
Comunicações Postais					0,00				0,00	0,00	
Telecomunicações					0,00				0,00	0,00	
FU24 - Administração Geral					0,00				0,00	0,00	



# DIÁRIO OFICIAL

PREFEITURA MUNICIPAL DE SÃO GONÇALO DOS CAMPOS - BA

QUARTA - FEIRA  
27 DE MARÇO DE 2024  
ANO VII – EDIÇÃO Nº 57

Edição eletrônica disponível no site [www.pmsaogoncalo.transparenciaoficialba.com.br](http://www.pmsaogoncalo.transparenciaoficialba.com.br) e garantido sua autenticidade por certificado digital ICP-BRASIL



Sistema de Informações  
Contábeis e Fiscais  
do Setor Público Brasileiro

TESOURO NACIONAL

**Relatório Resumido de Execução Orçamentária**  
**Prefeitura Municipal de São Gonçalo dos Campos - BA (Poder Executivo)**  
**Orçamentos Fiscal e da Seguridade Social**  
**CNPJ:**  
**Exercício: 2024**  
**Período de referência: 1º bimestre**

Função/Subfunção	Execução da Despesa										
	DOTAÇÃO INICIAL	DOTAÇÃO ATUALIZADA (a)	DESPESAS EMPENHADAS NO BIMESTRE	DESPESAS EMPENHADAS ATÉ O BIMESTRE (b)	%(b/total b)	SALDO (c) = (a-b)	DESPESAS LIQUIDADAS NO BIMESTRE	DESPESAS LIQUIDADAS ATÉ O BIMESTRE (d)	%(d/total d)	SALDO (e) = (a-d)	INSCRITAS EM RESTOS A PAGAR NÃO PROCESSADOS (f)
FU24 - Demais Subfunções					0,00				0,00		
Energia	0,00	0,00	0,00	0,00	0,00	0,00	0,00	0,00	0,00	0,00	0,00
Conservação de Energia					0,00				0,00		
Energia Elétrica					0,00				0,00		
Combustíveis Minerais					0,00				0,00		
Biocombustíveis					0,00				0,00		
FU25 - Administração Geral					0,00				0,00		
FU25 - Demais Subfunções					0,00				0,00		
Transporte	0,00	0,00	0,00	0,00	0,00	0,00	0,00	0,00	0,00	0,00	0,00
Transporte Aéreo					0,00				0,00		
Transporte Rodoviário					0,00				0,00		
Transporte Ferroviário					0,00				0,00		
Transporte Hidroviário					0,00				0,00		
Transportes Especiais					0,00				0,00		
FU26 - Administração Geral					0,00				0,00		
FU26 - Demais Subfunções					0,00				0,00		
Desporto e Lazer	2.262.279,00	2.262.279,00	22.073,06	22.073,06	0,02	2.240.205,94	0,00	0,00	0,00	2.262.279,00	0,00
Desporto de Rendimento					0,00	0,00			0,00	0,00	
Desporto Comunitário					0,00	0,00			0,00	0,00	
Lazer	2.262.279,00	2.262.279,00	22.073,06	22.073,06	0,02	2.240.205,94			0,00	2.262.279,00	
FU27 - Administração Geral					0,00	0,00			0,00	0,00	
FU27 - Demais Subfunções					0,00	0,00			0,00	0,00	
Encargos Especiais	0,00	0,00	0,00	0,00	0,00	0,00	0,00	0,00	0,00	0,00	0,00
Refinanciamento da Dívida Interna					0,00	0,00			0,00	0,00	
Refinanciamento da Dívida Externa					0,00	0,00			0,00	0,00	
Serviço da Dívida Interna					0,00	0,00			0,00	0,00	
Serviço da Dívida Externa					0,00	0,00			0,00	0,00	
Transferências					0,00	0,00			0,00	0,00	
Outros Encargos Especiais					0,00	0,00			0,00	0,00	
Transferências para a Educação Básica					0,00	0,00			0,00	0,00	
FU28 - Demais Subfunções					0,00	0,00			0,00	0,00	
Reserva de Contingência					0,00	0,00			0,00	0,00	
DESPESAS (INTRA-ORÇAMENTÁRIAS) (II)					0,00	0,00			0,00	0,00	
TOTAL (III) = (I + II)	147.581.508,00	147.581.508,00	105.571.874,61	105.615.874,61	100,00	41.965.633,39	17.077.128,73	17.074.128,73	100,00	130.507.379,27	0,00

## RREO-Anexo 02 | Tabela 2.0 - Demonstrativo da Execução das Despesas por Função/Subfunção | Total das Despesas Intra-Orçamentárias

Função/Subfunção - Intra	Execução da Despesa - Intra										
	DOTAÇÃO INICIAL	DOTAÇÃO ATUALIZADA (a)	DESPESAS EMPENHADAS NO BIMESTRE	DESPESAS EMPENHADAS ATÉ O BIMESTRE (b)	%(b/III b)	SALDO (c) = (a-b)	DESPESAS LIQUIDADAS NO BIMESTRE	DESPESAS LIQUIDADAS ATÉ O BIMESTRE (d)	%(d/III d)	SALDO (e) = (a-d)	INSCRITAS EM RESTOS A PAGAR NÃO PROCESSADOS (f)
DESPESAS (INTRA-ORÇAMENTÁRIAS) (II)	0,00	0,00	0,00	0,00	0,00	0,00	0,00	0,00	0,00	0,00	0,00
Legislativa											
Ação Legislativa											
Controle Externo											
FU01 - Administração Geral											
FU01 - Demais Subfunções											
Judiciária	0,00	0,00	0,00	0,00	0,00	0,00	0,00	0,00	0,00	0,00	0,00
Ação Judiciária											
Defesa do Interesse Público no Processo Judiciário											
FU02 - Administração Geral											
FU02 - Demais Subfunções											
Essencial à Justiça	0,00	0,00	0,00	0,00	0,00	0,00	0,00	0,00	0,00	0,00	0,00
Defesa da Ordem Jurídica											



# DIÁRIO OFICIAL

PREFEITURA MUNICIPAL DE SÃO GONÇALO DOS CAMPOS - BA

QUARTA - FEIRA  
27 DE MARÇO DE 2024  
ANO VII – EDIÇÃO Nº 57

Edição eletrônica disponível no site [www.pmsaogoncalo.transparenciaoficialba.com.br](http://www.pmsaogoncalo.transparenciaoficialba.com.br) e garantido sua autenticidade por certificado digital ICP-BRASIL



Sistema de Informações  
Contábeis e Fiscais  
do Setor Público Brasileiro

TESOURO NACIONAL

**Relatório Resumido de Execução Orçamentária**  
**Prefeitura Municipal de São Gonçalo dos Campos - BA (Poder Executivo)**  
**Orçamentos Fiscal e da Seguridade Social**  
**CNPJ:**  
**Exercício: 2024**  
**Período de referência: 1º bimestre**

Função/Subfunção - Intra	Execução da Despesa - Intra										
	DOTAÇÃO INICIAL	DOTAÇÃO ATUALIZADA (a)	DESPEAS EMPENHADAS NO BIMESTRE	DESPEAS EMPENHADAS ATÉ O BIMESTRE (b)	% (b/III b)	SALDO (c) = (a-b)	DESPEAS LIQUIDADAS NO BIMESTRE	DESPEAS LIQUIDADAS ATÉ O BIMESTRE (d)	% (d/III d)	SALDO (e) = (a-d)	INSCRITAS EM RESTOS A PAGAR NÃO PROCESSADOS (f)
Representação Judicial e Extrajudicial											
FU03 - Administração Geral											
FU03 - Demais Subfunções											
Administração	0,00	0,00	0,00	0,00		0,00	0,00	0,00		0,00	0,00
Planejamento e Orçamento											
FU04 - Administração Geral											
Administração Financeira											
Controle Interno											
Normalização e Fiscalização											
Tecnologia da Informação											
Ordenamento Territorial											
Formação de Recursos Humanos											
Administração de Receitas											
Administração de Concessões											
Comunicação Social											
FU04 - Demais Subfunções											
Defesa Nacional	0,00	0,00	0,00	0,00		0,00	0,00	0,00		0,00	0,00
Defesa Aérea											
Defesa Naval											
Defesa Terrestre											
FU05 - Administração Geral											
FU05 - Demais Subfunções											
Segurança Pública	0,00	0,00	0,00	0,00		0,00	0,00	0,00		0,00	0,00
Policamento											
Defesa Civil											
Informação e Inteligência											
FU06 - Administração Geral											
FU06 - Demais Subfunções											
Relações Exteriores	0,00	0,00	0,00	0,00		0,00	0,00	0,00		0,00	0,00
Relações Diplomáticas											
Cooperação Internacional											
FU07 - Administração Geral											
FU07 - Demais Subfunções											
Assistência Social	0,00	0,00	0,00	0,00		0,00	0,00	0,00		0,00	0,00
Assistência ao Idoso											
Assistência ao Portador de Deficiência											
Assistência à Criança e ao Adolescente											
Assistência Comunitária											
FU08 - Administração Geral											
FU08 - Demais Subfunções											
Previdência Social	0,00	0,00	0,00	0,00		0,00	0,00	0,00		0,00	0,00
Previdência Básica											
Previdência do Regime Estatutário											
Previdência Complementar											
Previdência Especial											
FU09 - Administração Geral											
FU09 - Demais Subfunções											
Saúde	0,00	0,00	0,00	0,00		0,00	0,00	0,00		0,00	0,00
Atenção Básica											
Assistência Hospitalar e Ambulatorial											
Suporte Profilático e Terapêutico											
Vigilância Sanitária											
Vigilância Epidemiológica											
Alimentação e Nutrição											
FU10 - Administração Geral											



# DIÁRIO OFICIAL

PREFEITURA MUNICIPAL DE SÃO GONÇALO DOS CAMPOS - BA

QUARTA - FEIRA  
27 DE MARÇO DE 2024  
ANO VII – EDIÇÃO Nº 57

Edição eletrônica disponível no site [www.pmsaogoncalo.transparenciaoficialba.com.br](http://www.pmsaogoncalo.transparenciaoficialba.com.br) e garantido sua autenticidade por certificado digital ICP-BRASIL



Sistema de Informações  
Contábeis e Fiscais  
do Setor Público Brasileiro

TESOURO NACIONAL

**Relatório Resumido de Execução Orçamentária**  
**Prefeitura Municipal de São Gonçalo dos Campos - BA (Poder Executivo)**  
**Orçamentos Fiscal e da Seguridade Social**  
**CNPJ:**  
**Exercício: 2024**  
**Período de referência: 1º bimestre**

Função/Subfunção - Intra	DOTAÇÃO INICIAL	DOTAÇÃO ATUALIZADA (a)	DESPESAS EMPENHADAS NO BIMESTRE	DESPESAS EMPENHADAS ATÉ O BIMESTRE (b)	Execução da Despesa - Intra			% (d/III d)	SALDO (e) = (a-d)	INSCRITAS EM RESTOS A PAGAR NÃO PROCESSADOS (f)
					% (b/III b)	SALDO (c) = (a-b)	DESPESAS LIQUIDADAS NO BIMESTRE			
FU10 - Demais Subfunções										
Trabalho	0,00	0,00	0,00	0,00		0,00	0,00	0,00	0,00	0,00
Proteção e Benefícios ao Trabalhador										
Relações de Trabalho										
Empregabilidade										
Fomento ao Trabalho										
FU11 - Administração Geral										
FU11 - Demais Subfunções										
Educação	0,00	0,00	0,00	0,00		0,00	0,00	0,00	0,00	0,00
Ensino Fundamental										
Ensino Médio										
Ensino Profissional										
Ensino Superior										
Educação Infantil										
Educação de Jovens e Adultos										
Educação Especial										
Educação Básica										
FU12 - Administração Geral										
FU12 - Demais Subfunções										
Cultura	0,00	0,00	0,00	0,00		0,00	0,00	0,00	0,00	0,00
Patrimônio Histórico Artístico e Arqueológico										
Difusão Cultural										
FU13 - Administração Geral										
FU13 - Demais Subfunções										
Direitos da Cidadania	0,00	0,00	0,00	0,00		0,00	0,00	0,00	0,00	0,00
Custódia e Reintegração Social										
Direitos Individuais Coletivos e Difusos										
Assistência aos Povos Indígenas										
FU14 - Administração Geral										
FU14 - Demais Subfunções										
Urbanismo	0,00	0,00	0,00	0,00		0,00	0,00	0,00	0,00	0,00
Infra-Estrutura Urbana										
Serviços Urbanos										
Transportes Coletivos Urbanos										
FU15 - Administração Geral										
FU15 - Demais Subfunções										
Habitação	0,00	0,00	0,00	0,00		0,00	0,00	0,00	0,00	0,00
Habitação Rural										
Habitação Urbana										
FU16 - Administração Geral										
FU16 - Demais Subfunções										
Saneamento	0,00	0,00	0,00	0,00		0,00	0,00	0,00	0,00	0,00
Saneamento Básico Rural										
Saneamento Básico Urbano										
FU17 - Administração Geral										
FU17 - Demais Subfunções										
Gestão Ambiental	0,00	0,00	0,00	0,00		0,00	0,00	0,00	0,00	0,00
Preservação e Conservação Ambiental										
Controle Ambiental										
Recuperação de Áreas Degradadas										
Recursos Hídricos										
Meteorologia										
FU18 - Administração Geral										
FU18 - Demais Subfunções										
Ciência e Tecnologia	0,00	0,00	0,00	0,00		0,00	0,00	0,00	0,00	0,00



# DIÁRIO OFICIAL

PREFEITURA MUNICIPAL DE SÃO GONÇALO DOS CAMPOS - BA

QUARTA - FEIRA  
27 DE MARÇO DE 2024  
ANO VII – EDIÇÃO Nº 57

Edição eletrônica disponível no site [www.pmsaogoncalo.transparenciaoficialba.com.br](http://www.pmsaogoncalo.transparenciaoficialba.com.br) e garantido sua autenticidade por certificado digital ICP-BRASIL



Sistema de Informações  
Contábeis e Fiscais  
do Setor Público Brasileiro

TESOURO NACIONAL

**Relatório Resumido de Execução Orçamentária**  
**Prefeitura Municipal de São Gonçalo dos Campos - BA (Poder Executivo)**  
**Orçamentos Fiscal e da Seguridade Social**  
**CNPJ:**  
**Exercício: 2024**  
**Período de referência: 1º bimestre**

Função/Subfunção - Intra	Execução da Despesa - Intra										
	DOTAÇÃO INICIAL	DOTAÇÃO ATUALIZADA (a)	DESPESAS EMPENHADAS NO BIMESTRE	DESPESAS EMPENHADAS ATÉ O BIMESTRE (b)	% (b/III b)	SALDO (c) = (a-b)	DESPESAS LIQUIDADAS NO BIMESTRE	DESPESAS LIQUIDADAS ATÉ O BIMESTRE (d)	% (d/III d)	SALDO (e) = (a-d)	INSCRITAS EM RESTOS A PAGAR NÃO PROCESSADOS (f)
Desenvolvimento Científico											
Desenvolvimento Tecnológico e Engenharia											
Difusão do Conhecimento Científico e Tecnológico											
FU19 - Administração Geral											
FU19 - Demais Subfunções											
Agricultura	0,00	0,00	0,00	0,00		0,00	0,00	0,00		0,00	0,00
Abastecimento											
Extensão Rural											
Irrigação											
Promoção da Produção Agropecuária											
Defesa Agropecuária											
FU20 - Administração Geral											
FU20 - Demais Subfunções											
Organização Agrária	0,00	0,00	0,00	0,00		0,00	0,00	0,00		0,00	0,00
Reforma Agrária											
Colonização											
FU21 - Administração Geral											
FU21 - Demais Subfunções											
Indústria	0,00	0,00	0,00	0,00		0,00	0,00	0,00		0,00	0,00
Promoção Industrial											
Produção Industrial											
Mineração											
Propriedade Industrial											
Normalização e Qualidade											
FU22 - Administração Geral											
FU22 - Demais Subfunções											
Comércio e Serviços	0,00	0,00	0,00	0,00		0,00	0,00	0,00		0,00	0,00
Promoção Comercial											
Comercialização											
Comércio Exterior											
Serviços Financeiros											
Turismo											
FU23 - Administração Geral											
FU23 - Demais Subfunções											
Comunicações	0,00	0,00	0,00	0,00		0,00	0,00	0,00		0,00	0,00
Comunicações Postais											
Telecomunicações											
FU24 - Administração Geral											
FU24 - Demais Subfunções											
Energia	0,00	0,00	0,00	0,00		0,00	0,00	0,00		0,00	0,00
Conservação de Energia											
Energia Elétrica											
Combustíveis Minerais											
Biocombustíveis											
FU25 - Administração Geral											
FU25 - Demais Subfunções											
Transporte	0,00	0,00	0,00	0,00		0,00	0,00	0,00		0,00	0,00
Transporte Aéreo											
Transporte Rodoviário											
Transporte Ferroviário											
Transporte Hidroviário											
Transportes Especiais											
FU26 - Administração Geral											
FU26 - Demais Subfunções											
Desporto e Lazer	0,00	0,00	0,00	0,00		0,00	0,00	0,00		0,00	0,00



# DIÁRIO OFICIAL

PREFEITURA MUNICIPAL DE SÃO GONÇALO DOS CAMPOS - BA

QUARTA -FEIRA  
27 DE MARÇO DE 2024  
ANO VII – EDIÇÃO Nº 57

Edição eletrônica disponível no site [www.pmsaogoncalo.transparenciaoficialba.com.br](http://www.pmsaogoncalo.transparenciaoficialba.com.br) e garantido sua autenticidade por certificado digital ICP-BRASIL

**siconfi**  
TESOURO NACIONAL

Sistema de Informações  
Contábeis e Fiscais  
do Setor Público Brasileiro

**Relatório Resumido de Execução Orçamentária**  
**Prefeitura Municipal de São Gonçalo dos Campos - BA (Poder Executivo)**  
**Orçamentos Fiscal e da Seguridade Social**  
**CNPJ:**  
**Exercício: 2024**  
**Período de referência: 1º bimestre**

Função/Subfunção - Intra	Execução da Despesa - Intra										
	DOTAÇÃO INICIAL	DOTAÇÃO ATUALIZADA (a)	DESPESAS EMPENHADAS NO BIMESTRE	DESPESAS EMPENHADAS ATÉ O BIMESTRE (b)	% (b/III b)	SALDO (c) = (a-b)	DESPESAS LIQUIDADAS NO BIMESTRE	DESPESAS LIQUIDADAS ATÉ O BIMESTRE (d)	% (d/III d)	SALDO (e) = (a-d)	INSCRITAS EM RESTOS A PAGAR NÃO PROCESSADOS (f)
Desporto de Rendimento											
Desporto Comunitário											
Lazer											
FU27 - Administração Geral											
FU27 - Demais Subfunções											
Encargos Especiais	0,00	0,00	0,00	0,00		0,00	0,00	0,00		0,00	0,00
Refinanciamento da Dívida Interna											
Refinanciamento da Dívida Externa											
Serviço da Dívida Interna											
Serviço da Dívida Externa											
Transferências											
Outros Encargos Especiais											
Transferências para a Educação Básica											
FU28 - Demais Subfunções											
Reserva de Contingência											




# DIÁRIO OFICIAL

PREFEITURA MUNICIPAL DE SÃO GONÇALO DOS CAMPOS - BA

QUARTA - FEIRA  
27 DE MARÇO DE 2024  
ANO VII – EDIÇÃO Nº 57

Edição eletrônica disponível no site [www.pmsaogoncalo.transparenciaoficialba.com.br](http://www.pmsaogoncalo.transparenciaoficialba.com.br) e garantido sua autenticidade por certificado digital ICP-BRASIL

 Sistema de Informações Contábeis e Fiscais do Setor Público Brasileiro <b>TESOURO NACIONAL</b>	<b>Relatório Resumido de Execução Orçamentária</b>
	<b>Prefeitura Municipal de São Gonçalo dos Campos - BA (Poder Executivo)</b>
	<b>Orçamentos Fiscal e da Seguridade Social</b>
	<b>CNPJ:</b>
	<b>Exercício: 2024</b>
	<b>Período de referência: 1º bimestre</b>

## RREO-Anexo 02 | Tabela 2.0 - Demonstrativo da Execução das Despesas por Função/Subfunção

Notas Explicativas	Valores
Notas Explicativas	29/02/2024
Notas Explicativas	-





# DIÁRIO OFICIAL

PREFEITURA MUNICIPAL DE SÃO GONÇALO DOS CAMPOS - BA

QUARTA - FEIRA  
27 DE MARÇO DE 2024  
ANO VII – EDIÇÃO Nº 57

Edição eletrônica disponível no site [www.pmsaogoncalo.transparenciaoficialba.com.br](http://www.pmsaogoncalo.transparenciaoficialba.com.br) e garantido sua autenticidade por certificado digital ICP-BRASIL



Sistema de Informações  
Contábeis e Fiscais  
do Setor Público Brasileiro

Relatório Resumido de Execução Orçamentária  
Prefeitura Municipal de São Gonçalo dos Campos - BA (Poder Executivo)  
Orçamentos Fiscal e da Seguridade Social  
CNPJ:  
Exercício: 2024  
Período de referência: 1º bimestre

## RREO-Anexo 03 | Tabela 3.2 - Demonstrativo da Receita Corrente Líquida - Municípios

Demonstrativo da Receita Corrente Líquida	Evolução da Receita Realizada nos Últimos 12 Meses												TOTAL (ÚLTIMOS 12 MESES)	PREVISÃO ATUALIZADA 2024
	<MR-11>	<MR-10>	<MR-9>	<MR-8>	<MR-7>	<MR-6>	<MR-5>	<MR-4>	<MR-3>	<MR-2>	<MR-1>	<MR>		
<b>RECEITAS CORRENTES (I)</b>	9.959.489,37	10.310.465,98	12.170.575,21	10.690.365,18	12.238.780,18	12.146.562,70	10.783.719,77	11.406.362,28	12.389.484,30	17.083.112,04	14.209.623,49	14.579.181,00	14.797.721,50	161.276.638,34
Impostos, Taxas e Contribuições de Melhoria	932.192,72	954.252,27	858.229,83	1.089.422,58	1.324.133,20	1.006.962,95	1.091.905,86	1.077.770,87	1.020.813,37	1.575.429,49	1.888.099,21	1.409.483,20	1.466.511,03	14.707.862,34
IPRPU	96.748,60	92.208,18	76.557,89	227.452,39	741.638,90	217.548,36	161.871,40	142.627,95	95.848,79	69.688,34	155.086,37	119.760,58	119.760,58	2.238.937,75
ISS	294.039,46	281.905,46	244.933,20	324.975,24	386.118,24	426.015,88	392.809,29	359.303,05	306.561,57	417.689,97	655.203,33	497.618,22	4.607.172,91	3.783.542,34
ITBI	75.263,09	120.644,70	60.575,03	74.676,62	83.018,36	117.895,76	69.326,06	114.562,75	38.935,70	257.816,51	174.873,30	237.226,02	1.424.803,90	1.701.383,00
IRRF	354.968,83	340.939,09	384.357,35	379.548,19	23.142,28	788.043,04	412.116,35	405.109,48	513.740,58	753.541,48	584.980,45	412.317,10	5.352.804,02	5.007.237,00
Outros Impostos, Taxas e Contribuições de Melhoria	111.172,94	158.554,84	69.806,16	92.770,12	90.235,42	57.359,91	55.982,56	55.177,44	45.526,73	76.693,19	117.951,76	114.561,38	1.045.792,45	1.154.586,00
Contribuições	243.265,67	245.946,19	233.608,16	265.118,21	261.598,14	258.417,36	246.310,29	243.236,07	259.150,28	271.745,25	275.100,19	282.071,18	3.086.475,99	3.095.109,00
Receita Patrimonial	31.301,82	105.691,74	104.179,28	87.200,41	91.991,19	84.462,69	59.734,82	56.435,82	44.264,80	49.902,33	56.792,37	55.196,84	827.154,11	1.291.913,00
Rendimentos de Aplicação Financeira	30.126,37	91.674,06	95.565,13	80.297,06	70.389,02	83.692,23	59.678,02	55.902,33	44.147,93	49.304,84	48.446,37	55.196,84	764.420,20	1.191.973,00
Outras Receitas Patrimoniais	1.175,45	14.017,68	8.614,15	6.903,35	21.602,17	770,46	56,80	533,49	116,87	597,49	8.346,00		62.733,91	99.940,00
Receita Agropecuária														0,00
Receita Industrial														0,00
Receita de Serviços	7.456,73	6.543,34	5.214,53	5.814,81	5.286,77	6.116,19	5.849,92	7.518,83	5.627,48	404.046,98	5.338,25	6.723,27	471.537,10	69.375,00
Transferências Correntes	8.744.592,05	8.997.498,25	10.991.709,42	9.232.175,00	10.550.951,33	10.189.969,32	9.379.284,89	10.020.701,38	11.058.321,99	14.759.629,37	12.182.654,28	12.774.828,45	128.882.315,73	142.081.738,00
Cota-Parte do FPM	3.292.737,28	3.764.626,28	4.184.986,49	3.908.746,01	4.810.213,24	3.314.577,85	3.378.876,27	3.138.173,78	4.071.668,91	6.466.095,96	4.483.130,22	6.095.940,67	50.909.727,96	60.727.318,00
Cota-Parte do ICMS	2.186.930,55	2.319.431,54	3.137.838,01	2.260.797,65	2.988.729,02	2.707.328,48	2.524.470,81	3.078.505,98	2.307.979,66	3.506.451,68	2.742.931,98	2.242.973,57	31.613.889,93	32.597.239,00
Cota-Parte do IPVA	254.286,77	123.634,34	112.718,99	126.995,43	175.821,42	214.338,83	167.775,45	198.187,22	175.305,39	140.403,72	146.437,18	780.549,49	2.396.444,33	3.087.196,00
Cota-Parte do ITR	248,56	1.048,76	764,78	59,93	477,42	1.382,09	2.147,30	39.967,43	622,26	1.010,80		435,13	48.862,72	7.261,00
Transferências de LC nº 61/1989	13.173,91	14.044,33	12.629,49	15.748,63	14.308,15	12.735,68	16.505,44	18.438,77	15.108,28	16.448,25	14.833,07	15.427,20	179.401,20	166.207,00
Transferências do FUNDEB	1.950.897,75	1.946.550,13	2.412.008,70	2.092.870,20	2.026.762,32	2.210.075,84	2.026.089,99	2.137.543,21	2.405.375,22	2.780.885,04	3.924.757,14	2.591.666,61	28.505.482,15	30.991.779,00
Outras Transferências Correntes	1.046.317,23	828.162,87	1.130.762,96	826.957,15	924.639,76	1.729.560,45	1.263.419,63	1.409.463,99	2.083.242,27	1.848.333,92	869.796,43	1.067.835,78	15.028.662,44	14.504.739,00
Outras Receitas Correntes	690,38	634,19	634,19	4.799,05	634,19	4.799,05	634,19	699,51	1.506,38	22.358,62	634,19	877,96	34.727,54	30.841,00
DEDUÇÕES (II)	1.146.840,48	1.241.748,11	1.487.261,51	1.259.319,66	1.118.644,74	1.247.519,34	1.116.041,30	1.291.050,94	1.310.919,12	1.673.291,43	1.474.659,41	1.819.797,66	16.187.093,70	18.332.415,00
Contrib. do Servidor para o Plano de Previdência														
Compensações Financ. entre Regimes Previdenciários														
Rendimentos de Aplicações de Recursos Previdenciários														
Dedução de Receita para Formação do FUNDEB	1.146.840,48	1.241.748,11	1.487.261,51	1.259.319,66	1.118.644,74	1.247.519,34	1.116.041,30	1.291.050,94	1.310.919,12	1.673.291,43	1.474.659,41	1.819.797,66	16.187.093,70	18.332.415,00
RECEITA CORRENTE LÍQUIDA (III) = (I) - (II)	8.812.648,89	9.068.717,87	10.683.313,70	9.431.045,52	11.120.135,44	10.899.043,36	9.667.678,47	10.115.311,34	10.578.565,18	15.409.820,61	12.734.964,08	12.759.383,34	131.280.627,80	142.944.222,54
(-) Transferências obrigatórias da União relativas às emendas individuais (art. 166-A, § 1º, da CF) (IV)														500.000,00
RECEITA CORRENTE LÍQUIDA AJUSTADA PARA CÁLCULO DOS LIMITES DE ENDIVIDAMENTO (V) = (III) - (IV)	8.812.648,89	9.068.717,87	10.683.313,70	9.431.045,52	11.120.135,44	10.899.043,36	9.667.678,47	10.115.311,34	10.578.565,18	15.409.820,61	12.734.964,08	12.759.383,34	131.280.627,80	142.944.222,54
(-) Transferências da União relativas a remuneração dos agentes comunitários de saúde e de combate às endemias (CF, art. 166, § 11º, VIII)														0,00
(-) Outras Deduções Constitucionais ou Legais (VIII)														0,00
RECEITA CORRENTE LÍQUIDA AJUSTADA PARA CÁLCULO DOS LIMITES DA DESPESA COM PESSOAL (IX) = (V) - (VI) - (VII) - (VIII)	8.812.648,89	9.068.717,87	10.683.313,70	9.431.045,52	11.120.135,44	10.899.043,36	9.667.678,47	10.115.311,34	10.578.565,18	15.409.820,61	12.734.964,08	12.759.383,34	131.280.627,80	142.944.222,54




# DIÁRIO OFICIAL

PREFEITURA MUNICIPAL DE SÃO GONÇALO DOS CAMPOS - BA

QUARTA - FEIRA  
27 DE MARÇO DE 2024  
ANO VII – EDIÇÃO Nº 57

Edição eletrônica disponível no site [www.pmsaogoncalo.transparenciaoficialba.com.br](http://www.pmsaogoncalo.transparenciaoficialba.com.br) e garantido sua autenticidade por certificado digital ICP-BRASIL

 <p>Sistema de Informações Contábeis e Fiscais do Setor Público Brasileiro TESOURO NACIONAL</p>	<b>Relatório Resumido de Execução Orçamentária</b>
	<b>Prefeitura Municipal de São Gonçalo dos Campos - BA (Poder Executivo)</b>
	<b>Orçamentos Fiscal e da Seguridade Social</b>
	<b>CNPJ:</b>
	<b>Exercício: 2024</b>
	<b>Período de referência: 1º bimestre</b>

## RREO-Anexo 03 | Tabela 3.2 - Demonstrativo da Receita Corrente Líquida - Municípios

Notas Explicativas	Valores
	29/02/2024
Notas Explicativas	-
Notas Explicativas	-

## RREO-Anexo 04 | Tabela 4 - Demonstrativo das Receitas e Despesas Previdenciárias

Receitas Previdenciárias - RPPS - Fundo em Capitalização (Plano Previdenciário)	Execução da Receita	
	PREVISÃO ATUALIZADA (a)	RECEITAS REALIZADAS ATÉ O BIMESTRE (b)
<b>Receitas</b>	-	-
RECEITAS CORRENTES (I)	0,00	0,00
Receita de Contribuições dos Segurados	0,00	0,00
Ativo		
Inativo		
Pensionista		
Receita de Contribuições Patronais	0,00	0,00
Ativo		
Inativo		
Pensionista		
Receita Patrimonial	0,00	0,00
Receitas Imobiliárias		
Receitas de Valores Mobiliários		
Outras Receitas Patrimoniais		
Receita de Serviços		
Outras Receitas Correntes	0,00	0,00
Compensação Financeira entre os Regimes		
Receita de Aportes Periódicos para Amortização de Déficit Atuarial do RPPS (II)		
Demais Receitas Correntes		
RECEITAS DE CAPITAL (III)	0,00	0,00
Alienação de Bens, Direitos e Ativos		
Amortização de Empréstimos		
Outras Receitas de Capital		
<b>TOTAL DAS RECEITAS DO FUNDO EM CAPITALIZAÇÃO (IV) = (I + III - II)</b>	<b>0,00</b>	<b>0,00</b>




# DIÁRIO OFICIAL

PREFEITURA MUNICIPAL DE SÃO GONÇALO DOS CAMPOS - BA

QUARTA - FEIRA  
27 DE MARÇO DE 2024  
ANO VII – EDIÇÃO Nº 57

Edição eletrônica disponível no site [www.pmsaogoncalo.transparenciaoficialba.com.br](http://www.pmsaogoncalo.transparenciaoficialba.com.br) e garantido sua autenticidade por certificado digital ICP-BRASIL

 <p>Sistema de Informações Contábeis e Fiscais do Setor Público Brasileiro TESOURO NACIONAL</p>	Relatório Resumido de Execução Orçamentária
	Prefeitura Municipal de São Gonçalo dos Campos - BA (Poder Executivo)
	Orçamentos Fiscal e da Seguridade Social
	CNPJ:
	Exercício: 2024
Período de referência: 1º bimestre	

## RREO-Anexo 04 | Tabela 4 - Demonstrativo das Receitas e Despesas Previdenciárias

Despesas Previdenciárias - RPPS - Fundo em Capitalização (Plano Previdenciário)	Execução da Despesa				
	DOTAÇÃO ATUALIZADA (c)	DESPESAS EMPENHADAS ATÉ O BIMESTRE (d)	DESPESAS LIQUIDADAS ATÉ O BIMESTRE (e)	DESPESAS PAGAS ATÉ O BIMESTRE (f)	INSCRITAS EM RESTOS A PAGAR NÃO PROCESSADOS NO EXERCÍCIO (g)
<b>Despesas</b>	-	-	-	-	-
Benefícios	0,00	0,00	0,00	0,00	0,00
Aposentadorias					
Pensões por Morte					
Outras Despesas Previdenciárias	0,00	0,00	0,00	0,00	0,00
Compensação Financeira entre os Regimes					
Demais Despesas Previdenciárias					
TOTAL DAS DESPESAS DO FUNDO EM CAPITALIZAÇÃO (V)	0,00	0,00	0,00	0,00	0,00
RESULTADO PREVIDENCIÁRIO - FUNDO EM CAPITALIZAÇÃO (VI) = (IV - V)					




# DIÁRIO OFICIAL

PREFEITURA MUNICIPAL DE SÃO GONÇALO DOS CAMPOS - BA

QUARTA - FEIRA  
27 DE MARÇO DE 2024  
ANO VII – EDIÇÃO Nº 57

Edição eletrônica disponível no site [www.pmsaogoncalo.transparenciaoficialba.com.br](http://www.pmsaogoncalo.transparenciaoficialba.com.br) e garantido sua autenticidade por certificado digital ICP-BRASIL

 <p>Sistema de Informações Contábeis e Fiscais do Setor Público Brasileiro</p> <p>TESOURO NACIONAL</p>	<b>Relatório Resumido de Execução Orçamentária</b>
	<b>Prefeitura Municipal de São Gonçalo dos Campos - BA (Poder Executivo)</b>
	<b>Orçamentos Fiscal e da Seguridade Social</b>
	<b>CNPJ:</b>
	<b>Exercício: 2024</b>
	<b>Período de referência: 1º bimestre</b>

## RREO-Anexo 04 | Tabela 4 - Demonstrativo das Receitas e Despesas Previdenciárias

Recursos RPPS Arrecadados em Exercícios Anteriores	Previsão Orçamentária
<b>Recursos RPPS Arrecadados em Exercícios Anteriores</b>	<b>PREVISÃO ORÇAMENTÁRIA</b>
VALOR	-

## RREO-Anexo 04 | Tabela 4 - Demonstrativo das Receitas e Despesas Previdenciárias

Reserva Orçamentária do RPPS	Previsão Orçamentária
<b>Reserva Orçamentária do RPPS</b>	<b>PREVISÃO ORÇAMENTÁRIA</b>
VALOR	-

## RREO-Anexo 04 | Tabela 4 - Demonstrativo das Receitas e Despesas Previdenciárias

Aportes de Recursos para o Fundo em Capitalização do RPPS	Aportes de Recursos
<b>Aportes de Recursos para o Fundo em Capitalização do RPPS</b>	<b>APORTES REALIZADOS</b>
Plano de Amortização - Contribuição Patronal Suplementar	-
Plano de Amortização - Aporte Periódico de Valores Predefinidos	
Outros Aportes para o RPPS	
Recursos para Cobertura de Déficit Financeiro	

## RREO-Anexo 04 | Tabela 4 - Demonstrativo das Receitas e Despesas Previdenciárias

Bens e Direitos do RPPS (Fundo em Capitalização)	Período de Referência
<b>Bens e Direitos do RPPS (Fundo em Capitalização)</b>	<b>SALDO ATUAL</b>
Caixa e Equivalentes de Caixa	-
Investimentos e Aplicações	
Outros Bens e Direitos	

## RREO-Anexo 04 | Tabela 4 - Demonstrativo das Receitas e Despesas Previdenciárias

Receitas Previdenciárias - RPPS - Fundo em Repartição (Plano Financeiro)	Execução da Receita	
	PREVISÃO ATUALIZADA (a)	RECEITAS REALIZADAS ATÉ O BIMESTRE (b)
<b>Receitas</b>	-	-
<b>RECEITAS CORRENTES (VII)</b>	0,00	0,00
Receita de Contribuições dos Segurados	0,00	0,00
Ativo		
Inativo		
Pensionista		
Receita de Contribuições Patronais	0,00	0,00
Ativo		
Inativo		
Pensionista		
Receita Patrimonial	0,00	0,00
Receitas Imobiliárias		
Receitas de Valores Mobiliários		
Outras Receitas Patrimoniais		
Receita de Serviços		
Outras Receitas Correntes	0,00	0,00
Compensação Financeira entre os Regimes		
Demais Receitas Correntes		
<b>RECEITAS DE CAPITAL (VIII)</b>	0,00	0,00
Alienação de Bens, Direitos e Ativos		
Amortização de Empréstimos		
Outras Receitas de Capital		
<b>TOTAL DAS RECEITAS DO FUNDO EM REPARTIÇÃO (IX) = (VII + VIII)</b>	<b>0,00</b>	<b>0,00</b>



# DIÁRIO OFICIAL

PREFEITURA MUNICIPAL DE SÃO GONÇALO DOS CAMPOS - BA

QUARTA - FEIRA  
27 DE MARÇO DE 2024  
ANO VII – EDIÇÃO Nº 57

Edição eletrônica disponível no site [www.pmsaogoncalo.transparenciaoficialba.com.br](http://www.pmsaogoncalo.transparenciaoficialba.com.br) e garantido sua autenticidade por certificado digital ICP-BRASIL

 <p>Sistema de Informações Contábeis e Fiscais do Setor Público Brasileiro TESOURO NACIONAL</p>	<b>Relatório Resumido de Execução Orçamentária</b>
	<b>Prefeitura Municipal de São Gonçalo dos Campos - BA (Poder Executivo)</b>
	<b>Orçamentos Fiscal e da Seguridade Social</b>
	<b>CNPJ:</b>
	<b>Exercício: 2024</b>
	<b>Período de referência: 1º bimestre</b>

## RREO-Anexo 04 | Tabela 4 - Demonstrativo das Receitas e Despesas Previdenciárias

Despesas Previdenciárias - RPPS - Fundo em Repartição (Plano Financeiro)	Execução da Despesa				INSCRITAS EM RESTOS A PAGAR NÃO PROCESSADOS NO EXERCÍCIO (g)
	DOTAÇÃO ATUALIZADA (c)	DESPESAS EMPENHADAS ATÉ O BIMESTRE (d)	DESPESAS LIQUIDADAS ATÉ O BIMESTRE (e)	DESPESAS PAGAS ATÉ O BIMESTRE (f)	
<b>Despesas</b>					
Benefícios	0,00	0,00	0,00	0,00	0,00
Aposentadorias					
Pensões por Morte					
Outras Despesas Previdenciárias	0,00	0,00	0,00	0,00	0,00
Compensação Financeira entre os Regimes					
Demais Despesas Previdenciárias					
<b>TOTAL DAS DESPESAS DO FUNDO EM REPARTIÇÃO (X)</b>	<b>0,00</b>	<b>0,00</b>	<b>0,00</b>	<b>0,00</b>	<b>0,00</b>
<b>RESULTADO PREVIDENCIÁRIO - FUNDO EM REPARTIÇÃO (XI) = (IX - X)</b>					




# DIÁRIO OFICIAL

PREFEITURA MUNICIPAL DE SÃO GONÇALO DOS CAMPOS - BA

QUARTA - FEIRA  
27 DE MARÇO DE 2024  
ANO VII – EDIÇÃO Nº 57

Edição eletrônica disponível no site [www.pmsaogoncalo.transparenciaoficialba.com.br](http://www.pmsaogoncalo.transparenciaoficialba.com.br) e garantido sua autenticidade por certificado digital ICP-BRASIL

 Sistema de Informações Contábeis e Fiscais do Setor Público Brasileiro <b>TESOURO NACIONAL</b>	<b>Relatório Resumido de Execução Orçamentária</b>
	<b>Prefeitura Municipal de São Gonçalo dos Campos - BA (Poder Executivo)</b>
	<b>Orçamentos Fiscal e da Seguridade Social</b>
	<b>CNPJ:</b>
	<b>Exercício: 2024</b>
	<b>Período de referência: 1º bimestre</b>

## RREO-Anexo 04 | Tabela 4 - Demonstrativo das Receitas e Despesas Previdenciárias

Aportes de Recursos para o Fundo em Repartição do RPPS	Aportes de Recursos
	APORTES REALIZADOS
<b>Aportes de Recursos para o Fundo em Repartição do RPPS</b>	-
Recursos para Cobertura de Insuficiências Financeiras	
Recursos para Formação de Reserva	

## RREO-Anexo 04 | Tabela 4 - Demonstrativo das Receitas e Despesas Previdenciárias

Bens e Direitos do RPPS ( Fundo em Repartição)	Período de Referência
	SALDO ATUAL
<b>Bens e Direitos do RPPS ( Fundo em Repartição)</b>	-
Caixa e Equivalentes de Caixa	
Investimentos e Aplicações	
Outros Bens e Direitos	

## RREO-Anexo 04 | Tabela 4 - Demonstrativo das Receitas e Despesas Previdenciárias

Receitas da Administração - RPPS	Execução da Receita	
	PREVISÃO ATUALIZADA (a)	RECEITAS REALIZADAS ATÉ O BIMESTRE (b)
<b>Receitas da Administração - RPPS</b>	-	-
RECEITAS CORRENTES		
TOTAL DAS RECEITAS DA ADMINISTRAÇÃO RPPS - (XII)	0,00	0,00



# DIÁRIO OFICIAL

PREFEITURA MUNICIPAL DE SÃO GONÇALO DOS CAMPOS - BA

QUARTA - FEIRA  
27 DE MARÇO DE 2024  
ANO VII – EDIÇÃO Nº 57

Edição eletrônica disponível no site [www.pmsaogoncalo.transparenciaoficialba.com.br](http://www.pmsaogoncalo.transparenciaoficialba.com.br) e garantido sua autenticidade por certificado digital ICP-BRASIL

 <p>Sistema de Informações Contábeis e Fiscais do Setor Público Brasileiro TESOURO NACIONAL</p>	Relatório Resumido de Execução Orçamentária
	Prefeitura Municipal de São Gonçalo dos Campos - BA (Poder Executivo)
	Orçamentos Fiscal e da Seguridade Social
	CNPJ:
	Exercício: 2024
Período de referência: 1º bimestre	

## RREO-Anexo 04 | Tabela 4 - Demonstrativo das Receitas e Despesas Previdenciárias

Despesas da Administração - RPPS	Execução da Despesa				
	DOTAÇÃO ATUALIZADA (c)	DESPESAS EMPENHADAS ATÉ O BIMESTRE (d)	DESPESAS LIQUIDADAS ATÉ O BIMESTRE (e)	DESPESAS PAGAS ATÉ O BIMESTRE (f)	INSCRITAS EM RESTOS A PAGAR NÃO PROCESSADOS NO EXERCÍCIO (g)
<b>Despesas da Administração - RPPS</b>	-	-	-	-	-
DESPESAS CORRENTES (XIII)	0,00	0,00	0,00	0,00	0,00
Pessoal e Encargos Sociais					
Demais Despesas Correntes					
DESPESAS DE CAPITAL (XIV)					
TOTAL DAS DESPESAS DA ADMINISTRAÇÃO RPPS (XV) = (XIII + XIV)	0,00	0,00	0,00	0,00	0,00
RESULTADO DA ADMINISTRAÇÃO RPPS (XVI) = (XII - XV)					




# DIÁRIO OFICIAL

PREFEITURA MUNICIPAL DE SÃO GONÇALO DOS CAMPOS - BA

QUARTA - FEIRA  
27 DE MARÇO DE 2024  
ANO VII – EDIÇÃO Nº 57

Edição eletrônica disponível no site [www.pmsaogoncalo.transparenciaoficialba.com.br](http://www.pmsaogoncalo.transparenciaoficialba.com.br) e garantido sua autenticidade por certificado digital ICP-BRASIL

 <p>Sistema de Informações Contábeis e Fiscais do Setor Público Brasileiro TESOURO NACIONAL</p>	<b>Relatório Resumido de Execução Orçamentária</b>
	<b>Prefeitura Municipal de São Gonçalo dos Campos - BA (Poder Executivo)</b>
	<b>Orçamentos Fiscal e da Seguridade Social</b>
	<b>CNPJ:</b>
	<b>Exercício: 2024</b>
	<b>Período de referência: 1º bimestre</b>

## RREO-Anexo 04 | Tabela 4 - Demonstrativo das Receitas e Despesas Previdenciárias

Bens e Direitos - Administração do RPPS	Período de Referência
	SALDO ATUAL
<b>Bens e Direitos - Administração do RPPS</b>	-
Caixa e Equivalentes de Caixa	
Investimentos e Aplicações	
Outros Bens e Direitos	

## RREO-Anexo 04 | Tabela 4 - Demonstrativo das Receitas e Despesas Previdenciárias

Receitas Previdenciárias (Benefícios Mantidos Pelo Tesouro)	Execução da Receita	
	PREVISÃO ATUALIZADA (a)	RECEITAS REALIZADAS ATÉ O BIMESTRE (b)
<b>Receitas Previdenciárias (Benefícios Mantidos Pelo Tesouro)</b>	-	-
Contribuições dos Servidores		
Demais Receitas Previdenciárias		
<b>TOTAL DAS RECEITAS (BENEFÍCIOS MANTIDOS PELO TESOURO) (XVII)</b>	<b>0,00</b>	<b>0,00</b>





# DIÁRIO OFICIAL

PREFEITURA MUNICIPAL DE SÃO GONÇALO DOS CAMPOS - BA

QUARTA -FEIRA  
27 DE MARÇO DE 2024  
ANO VII – EDIÇÃO Nº 57

Edição eletrônica disponível no site [www.pmsaogoncalo.transparenciaoficialba.com.br](http://www.pmsaogoncalo.transparenciaoficialba.com.br) e garantido sua autenticidade por certificado digital ICP-BRASIL

**siconfi**  
TESOURO NACIONAL

Sistema de Informações  
Contábeis e Fiscais  
do Setor Público Brasileiro

Relatório Resumido de Execução Orçamentária  
Prefeitura Municipal de São Gonçalo dos Campos - BA (Poder Executivo)  
Orçamentos Fiscal e da Seguridade Social  
CNPJ:  
Exercício: 2024  
Período de referência: 1º bimestre

## RREO-Anexo 04 | Tabela 4 - Demonstrativo das Receitas e Despesas Previdenciárias

Despesas Previdenciárias (Benefícios Mantidos Pelo Tesouro)	Execução da Despesa				
	DOTAÇÃO ATUALIZADA (c)	DESPESAS EMPENHADAS ATÉ O BIMESTRE (d)	DESPESAS LIQUIDADAS ATÉ O BIMESTRE (e)	DESPESAS PAGAS ATÉ O BIMESTRE (f)	INSCRITAS EM RESTOS A PAGAR NÃO PROCESSADOS NO EXERCÍCIO (g)
<b>Despesas Previdenciárias (Benefícios Mantidos Pelo Tesouro)</b>	-	-	-	-	-
Aposentadorias					
Pensões					
Outras Despesas Previdenciárias					
TOTAL DAS DESPESAS (BENEFÍCIOS MANTIDOS PELO TESOIRO) (XVIII)	0,00	0,00	0,00	0,00	0,00
RESULTADO DOS BENEFÍCIOS MANTIDOS PELO TESOIRO (XIX) = (XVII - XVIII)					




# DIÁRIO OFICIAL

PREFEITURA MUNICIPAL DE SÃO GONÇALO DOS CAMPOS - BA

QUARTA - FEIRA  
27 DE MARÇO DE 2024  
ANO VII – EDIÇÃO Nº 57

Edição eletrônica disponível no site [www.pmsaogoncalo.transparenciaoficialba.com.br](http://www.pmsaogoncalo.transparenciaoficialba.com.br) e garantido sua autenticidade por certificado digital ICP-BRASIL

 Sistema de Informações Contábeis e Fiscais do Setor Público Brasileiro <b>TESOURO NACIONAL</b>	<b>Relatório Resumido de Execução Orçamentária</b>
	<b>Prefeitura Municipal de São Gonçalo dos Campos - BA (Poder Executivo)</b>
	<b>Orçamentos Fiscal e da Seguridade Social</b>
	<b>CNPJ:</b>
	<b>Exercício: 2024</b>
	<b>Período de referência: 1º bimestre</b>

## RREO-Anexo 04 | Tabela 4 - Demonstrativo das Receitas e Despesas Previdenciárias

Notas Explicativas	Valores
	29/02/2024
Notas Explicativas	-
Notas Explicativas	-

## RREO-Anexo 06 | Tabela 6.3 - Demonstrativo dos Resultados Primário e Nominal - Municípios

Cálculo Acima da Linha - Receitas Primárias	Receita Orçamentária	
	PREVISÃO ATUALIZADA	Até o Bimestre / 2024
		RECEITAS REALIZADAS (a)
<b>Cálculo Acima da Linha - Receitas Primárias</b>	-	-
RECEITAS CORRENTES (EXCETO FONTES RPPS) (I)	143.499.217,38	25.658.728,49
Impostos, Taxas e Contribuições de Melhoria	14.707.662,34	3.147.578,51
IPTU	3.060.914,00	352.846,95
ISS	3.783.542,34	1.152.821,55
ITBI	1.701.383,00	412.099,32
IRRF	5.007.237,00	997.297,55
Outros Impostos, Taxas e Contribuições de Melhoria	1.154.586,00	232.513,14
Contribuições	3.095.109,00	558.180,37
Receita Patrimonial	1.291.913,00	111.989,21
Aplicações Financeiras (II)	1.191.973,00	103.643,21
Outras Receitas Patrimoniais	99.940,00	8.346,00
Transferências Correntes	124.304.317,04	21.827.406,73
Cota-Parte do FPM	49.533.241,52	8.463.256,78
Cota-Parte do ICMS	26.077.791,05	3.988.724,49
Cota-Parte do IPVA	2.469.755,90	725.589,43
Cota-Parte do ITR	5.808,73	986,73
Transferências da LC nº 61/1989	166.207,00	30.260,27
Transferências do FUNDEB	30.991.779,00	6.658.219,36
Outras Transferências Correntes	15.059.733,84	1.960.369,67
Demais Receitas Correntes	100.216,00	13.573,67
Outras Receitas Financeiras (III)		
Receitas Correntes Restantes	100.216,00	13.573,67
RECEITAS PRIMÁRIAS CORRENTES (EXCETO FONTES RPPS) (IV) = (I - (II + III))	142.307.244,38	25.555.085,28
RECEITAS PRIMÁRIAS CORRENTES (COM FONTES RPPS) (V)		
RECEITAS NÃO PRIMÁRIAS CORRENTES (COM FONTES RPPS) (VI)		
RECEITAS DE CAPITAL (EXCETO FONTES RPPS) (VII)	3.288.940,19	0,00
Operações de Crédito (VIII)		
Amortização de Empréstimos (IX)		
Alienação de Bens	100.000,00	0,00
Receitas de Alienação de Investimentos Temporários (X)		
Receitas de Alienação de Investimentos Permanentes (XI)		
Outras Alienações de Bens	100.000,00	
Transferências de Capital	3.188.940,19	0,00
Convênios	2.863.764,00	
Outras Transferências de Capital	325.176,19	
Outras Receitas de Capital	0,00	0,00
Outras Receitas de Capital Não Primárias (XII)		
Outras Receitas de Capital Primárias		
RECEITAS PRIMÁRIAS DE CAPITAL (EXCETO FONTES RPPS) (XIII) = (VII - (VIII + IX + X + XI + XII))	3.288.940,19	0,00
RECEITAS PRIMÁRIAS DE CAPITAL (COM FONTES RPPS) (XIV)		
RECEITAS NÃO PRIMÁRIAS DE CAPITAL (COM FONTES RPPS) (XV)		
RECEITA PRIMÁRIA TOTAL (XVI) = (IV + V + XIII + XIV)	145.596.184,57	25.555.085,28
RECEITA PRIMÁRIA TOTAL (EXCETO FONTES RPPS) (XVII) = (IV + XIII)	145.596.184,57	25.555.085,28



# DIÁRIO OFICIAL

PREFEITURA MUNICIPAL DE SÃO GONÇALO DOS CAMPOS - BA

QUARTA -FEIRA  
27 DE MARÇO DE 2024  
ANO VII – EDIÇÃO Nº 57

Edição eletrônica disponível no site [www.pmsaogoncalo.transparenciaoficialba.com.br](http://www.pmsaogoncalo.transparenciaoficialba.com.br) e garantido sua autenticidade por certificado digital ICP-BRASIL



Relatório Resumido de Execução Orçamentária  
Prefeitura Municipal de São Gonçalo dos Campos - BA (Poder Executivo)  
Orçamentos Fiscal e da Seguridade Social  
CNPJ:  
Exercício: 2024  
Período de referência: 1º bimestre

## RREO-Anexo 06 | Tabela 6.3 - Demonstrativo dos Resultados Primário e Nominal - Municípios

Cálculo Acima da Linha - Despesas Primárias	Despesa Orçamentária						
	DOTAÇÃO ATUALIZADA	DESPESAS EMPENHADAS	DESPESAS LIQUIDADAS	DESPESAS PAGAS (a)	RESTOS A PAGAR PROCESSADOS PAGOS (b)	RESTOS A PAGAR NÃO PROCESSADOS	
						LIQUIDADOS	PAGOS (c)
<b>Cálculo Acima da Linha - Despesas Primárias</b>	-	-	-	-	-	-	-
DESPESAS CORRENTES (EXCETO FONTES RPPS) (XVIII)	135.906.281,63	103.179.774,78	5.369.465,48	15.282.543,32	5.374.696,18	617.202,30	587.321,92
Pessoal e Encargos Sociais	87.429.652,20	84.689.209,10	1.265.456,83	12.378.343,88	1.470.766,84	13.213,60	13.213,60
Juros e Encargos da Dívida (XIX)	81.000,00	810.000,00	22.455,64	22.455,64			
Outras Despesas Correntes	48.395.629,43	17.680.565,68	4.081.553,01	2.881.743,80	3.903.929,34	603.988,70	574.108,32
DESPESAS PRIMÁRIAS CORRENTES (EXCETO FONTES RPPS) (XX) = (XVIII - XIX)	135.825.281,63	102.369.774,78	5.347.009,84	15.260.087,68	5.374.696,18	617.202,30	587.321,92
DESPESAS PRIMÁRIAS CORRENTES (COM FONTES RPPS) (XXI)							
DESPESAS NÃO PRIMÁRIAS CORRENTES (COM FONTES RPPS) (XXII)							
DESPESAS DE CAPITAL (EXCETO FONTES RPPS) (XXIII)	11.467.226,37	3.121.099,83	307.663,25	208.701,70	900.426,70	60.800,00	60.800,00
Investimentos	9.467.226,37	2.748.056,55	245.489,37	146.527,82	900.426,70	60.800,00	60.800,00
Inversões Financeiras	0,00	0,00	0,00	0,00	0,00	0,00	0,00
Concessão de Empréstimos e Financiamentos (XXIV)							
Aquisição de Título de Capital já Integralizado (XXV)							
Aquisição de Título de Crédito (XXVI)							
Demais Inversões Financeiras							
Amortização da Dívida (XXVII)	2.000.000,00	373.043,28	62.173,88	62.173,88			
DESPESAS PRIMÁRIAS DE CAPITAL (EXCETO FONTES RPPS) (XXVIII) = (XXIII - (XXIV + XXV + XXVI + XXVII))	9.467.226,37	2.748.056,55	245.489,37	146.527,82	900.426,70	60.800,00	60.800,00
RESERVA DE CONTINGÊNCIA (XXIX)	208.000,00						
DESPESAS PRIMÁRIAS DE CAPITAL (COM FONTES RPPS) (XXX)							
DESPESAS NÃO PRIMÁRIAS DE CAPITAL (COM FONTES RPPS) (XXXI)							
DESPEZA PRIMÁRIA TOTAL (XXXII) = (XX + XXI + XXVIII + XXIX + XXX)	145.500.508,00	105.117.831,33	5.592.499,21	15.406.615,50	6.275.122,88	678.002,30	648.121,92
DESPEZA PRIMÁRIA TOTAL (EXCETO FONTES RPPS) (XXXIII) = (XX + XXVIII + XXIX)	145.500.508,00	105.117.831,33	5.592.499,21	15.406.615,50	6.275.122,88	678.002,30	648.121,92




# DIÁRIO OFICIAL

PREFEITURA MUNICIPAL DE SÃO GONÇALO DOS CAMPOS - BA

QUARTA - FEIRA  
27 DE MARÇO DE 2024  
ANO VII – EDIÇÃO Nº 57

Edição eletrônica disponível no site [www.pmsaogoncalo.transparenciaoficialba.com.br](http://www.pmsaogoncalo.transparenciaoficialba.com.br) e garantido sua autenticidade por certificado digital ICP-BRASIL

 Sistema de Informações Contábeis e Fiscais do Setor Público Brasileiro <b>TESOURO NACIONAL</b>	<b>Relatório Resumido de Execução Orçamentária</b>
	<b>Prefeitura Municipal de São Gonçalo dos Campos - BA (Poder Executivo)</b>
	<b>Orçamentos Fiscal e da Seguridade Social</b>
	<b>CNPJ:</b>
	<b>Exercício: 2024</b>
	<b>Período de referência: 1º bimestre</b>

## RREO-Anexo 06 | Tabela 6.3 - Demonstrativo dos Resultados Primário e Nominal - Municípios

Resultado Primário - Acima da Linha	Até o Bimestre / 2024	
	VALOR	
<b>Resultado Primário - Acima da Linha</b>		
RESULTADO PRIMÁRIO (COM RPPS) - Acima da Linha (XXXIV) = (XVIa - (XXXIIIa + XXXIIb + XXXIIc))		3.225.224,98
RESULTADO PRIMÁRIO (SEM RPPS) - Acima da Linha (XXXV) = (XVIIa - (XXXIIIa + XXXIIb + XXXIIc))		3.225.224,98

## RREO-Anexo 06 | Tabela 6.3 - Demonstrativo dos Resultados Primário e Nominal - Municípios

Meta Fiscal para o Resultado Primário	Meta Fixada na LDO	
	VALOR CORRENTE	
<b>Meta Fiscal para o Resultado Primário</b>		
Meta fixada no Anexo de Metas Fiscais da LDO para o exercício de referência		-2.823.050,48

## RREO-Anexo 06 | Tabela 6.3 - Demonstrativo dos Resultados Primário e Nominal - Municípios

Juros Nominais	Até o Bimestre / 2024	
	VALOR INCORRIDO	
<b>Juros Nominais</b>		
Juros, Encargos e Variações Monetárias Ativos (Exceto RPPS) (XXXVI)		103.643,21
Juros, Encargos e Variações Monetárias Passivos (Exceto RPPS) (XXXVII)		22.455,64

## RREO-Anexo 06 | Tabela 6.3 - Demonstrativo dos Resultados Primário e Nominal - Municípios

Resultado Nominal - Acima da Linha	Até o Bimestre / 2024	
	VALOR	
<b>Resultado Nominal - Acima da Linha</b>		
RESULTADO NOMINAL (SEM RPPS) - Acima da Linha (XXXVIII) = XXXV + (XXXVI - XXXVII)		3.306.412,55

## RREO-Anexo 06 | Tabela 6.3 - Demonstrativo dos Resultados Primário e Nominal - Municípios

Cálculo Abaixo da Linha - Resultado Nominal	Saldo	
	Em 31/12/2023 (a)	Até o Bimestre 2024 (b)
<b>Cálculo Abaixo da Linha - Resultado Nominal</b>		
DÍVIDA CONSOLIDADA (XXXIX)	36.801.958,73	36.451.154,50
DEDUÇÕES (XL)	14.355.483,30	823.983,44
Disponibilidade de Caixa	14.355.483,30	823.983,44
Disponibilidade de Caixa Bruta	16.648.314,58	1.734.310,30
(-) Restos a Pagar Processados (XLI)	206.320,08	291.188,95
(-) Depósitos Restituíveis e Valores Vinculados	2.086.511,20	619.137,91
Demais Haveres Financeiros	0,00	0,00
DÍVIDA CONSOLIDADA LÍQUIDA (XLII) = (XXXIX - XL)	22.446.475,43	35.627.171,06

## RREO-Anexo 06 | Tabela 6.3 - Demonstrativo dos Resultados Primário e Nominal - Municípios

Resultado Nominal - Abaixo da Linha	Até o Bimestre / 2024	
	VALOR	
<b>Resultado Nominal - Abaixo da Linha</b>		
RESULTADO NOMINAL (SEM RPPS) - Abaixo da Linha (XLIII) = (XLIIa - XLIIb)		-13.180.695,63

## RREO-Anexo 06 | Tabela 6.3 - Demonstrativo dos Resultados Primário e Nominal - Municípios

Meta Fiscal para o Resultado Nominal	Meta Fixada na LDO	
	VALOR CORRENTE	
<b>Meta Fiscal para o Resultado Nominal</b>		
Meta fixada no Anexo de Metas Fiscais da LDO para o exercício de referência		8.009.702,07

## RREO-Anexo 06 | Tabela 6.3 - Demonstrativo dos Resultados Primário e Nominal - Municípios

Ajuste Metodológico	Até o Bimestre / 2024	
	VALOR	
<b>Ajuste Metodológico</b>		
VARIAÇÃO DO SALDO DE RPP (XLIV) = (XLIIb - XLIIa)		-84.868,87
RECEITA DE ALIENAÇÃO DE INVESTIMENTOS PERMANENTES (XLV) = (XI)		0,00
VARIAÇÃO CAMBIAL (XLVI)		0,00
VARIAÇÃO DO SALDO DE PRECATÓRIOS INTEGRANTES DA DC (XLVII)		0,00
VARIAÇÃO DO SALDO DAS DEMAIS OBRIGAÇÕES INTEGRANTES DA DC (XLVIII)		0,00
OUTROS AJUSTES (XLIX)		9.870.601,78
RESULTADO NOMINAL (SEM RPPS) AJUSTADO - Abaixo da Linha (L) = (XLIII + (XLIV - XLV + XLVI + XLVII + XLVIII) +/- (XLIX))		3.225.224,98




# DIÁRIO OFICIAL

PREFEITURA MUNICIPAL DE SÃO GONÇALO DOS CAMPOS - BA

QUARTA - FEIRA  
27 DE MARÇO DE 2024  
ANO VII – EDIÇÃO Nº 57

Edição eletrônica disponível no site [www.pmsaogoncalo.transparenciaoficialba.com.br](http://www.pmsaogoncalo.transparenciaoficialba.com.br) e garantido sua autenticidade por certificado digital ICP-BRASIL

 Sistema de Informações Contábeis e Fiscais do Setor Público Brasileiro <b>TESOURO NACIONAL</b>	<b>Relatório Resumido de Execução Orçamentária</b>
	<b>Prefeitura Municipal de São Gonçalo dos Campos - BA (Poder Executivo)</b>
	<b>Orçamentos Fiscal e da Seguridade Social</b>
	<b>CNPJ:</b>
	<b>Exercício: 2024</b>
	<b>Período de referência: 1º bimestre</b>

### RREO-Anexo 06 | Tabela 6.3 - Demonstrativo dos Resultados Primário e Nominal - Municípios

Resultado Primário - Abaixo da Linha	Até o Bimestre / 2024
	VALOR
<b>Resultado Primário - Abaixo da Linha</b>	-
RESULTADO PRIMÁRIO (SEM RPPS) - Abaixo da Linha (LI) = (L) - (XXXVI - XXXVII)	3.144.037,41

### RREO-Anexo 06 | Tabela 6.3 - Demonstrativo dos Resultados Primário e Nominal - Municípios

Informações Adicionais	PREVISÃO ORÇAMENTÁRIA
	PREVISÃO ORÇAMENTÁRIA
<b>Informações Adicionais</b>	-
SALDO DE EXERCÍCIOS ANTERIORES	
Recursos Arrecadados em Exercícios Anteriores - RPPS	
Superávit Financeiro Utilizado para Abertura e Reabertura de Créditos Adicionais	
RESERVA ORÇAMENTÁRIA DO RPPS	

### RREO-Anexo 06 | Tabela 6.3 - Demonstrativo dos Resultados Primário e Nominal - Municípios

Notas Explicativas	Valores
	29/02/2024
<b>Notas Explicativas</b>	-
Notas Explicativas	



# DIÁRIO OFICIAL

PREFEITURA MUNICIPAL DE SÃO GONÇALO DOS CAMPOS - BA

QUARTA - FEIRA  
27 DE MARÇO DE 2024  
ANO VII – EDIÇÃO Nº 57

Edição eletrônica disponível no site [www.pmsaogoncalo.transparenciaoficialba.com.br](http://www.pmsaogoncalo.transparenciaoficialba.com.br) e garantido sua autenticidade por certificado digital ICP-BRASIL

 Sistema de Informações Contábeis e Fiscais do Setor Público Brasileiro <b>TESOURO NACIONAL</b>	<b>Relatório Resumido de Execução Orçamentária</b>
	<b>Prefeitura Municipal de São Gonçalo dos Campos - BA (Poder Executivo)</b>
	<b>Orçamentos Fiscal e da Seguridade Social</b>
	<b>CNPJ:</b>
	<b>Exercício: 2024</b>
	<b>Período de referência: 1º bimestre</b>

### RREO-Anexo 07 | Tabela 7.0 - Demonstrativo dos Restos à Pagar por Poder e Órgão - Municípios

Poder/Órgão	Poder/Órgão											
	RESTOS A PAGAR PROCESSADOS					RESTOS A PAGAR NÃO PROCESSADOS						
	Inscritos		Pagos (c)	Cancelados (d)	Saldo e = (a + b) - (c + d)	Inscritos		Liquidadados (h)	Pagos (i)	Cancelados (j)	Saldo k = (f + g) - (i + j)	Saldo Total L = (e + k)
Em Exercícios Anteriores (a)	Em 31 de dezembro de 2023 (b)				Em Exercícios Anteriores (f)	Em 31 de dezembro de 2023 (g)						
RESTOS A PAGAR (EXCETO INTRA-ORÇAMENTÁRIOS) (I)	194.499,55	3.140.610,49	3.043.921,09	0,00	291.188,95	0,00	2.061.840,99	1.850.564,72	1.850.564,72	0,00	211.276,27	502.465,22
PODER EXECUTIVO	194.499,55	3.140.610,49	3.043.921,09	0,00	291.188,95	0,00	2.061.840,99	1.850.564,72	1.850.564,72	0,00	211.276,27	502.465,22
PODER LEGISLATIVO	0,00	0,00	0,00	0,00	0,00	0,00	0,00	0,00	0,00	0,00	0,00	0,00
Câmara Municipal												
Tribunal de Contas do Município												
RESTOS A PAGAR (INTRA-ORÇAMENTÁRIOS) (II)												
Tribunal de Contas do Município												
<b>TOTAL (II) = (I + II)</b>	<b>194.499,55</b>	<b>3.140.610,49</b>	<b>3.043.921,09</b>	<b>0,00</b>	<b>291.188,95</b>	<b>0,00</b>	<b>2.061.840,99</b>	<b>1.850.564,72</b>	<b>1.850.564,72</b>	<b>0,00</b>	<b>211.276,27</b>	<b>502.465,22</b>

### RREO-Anexo 07 | Tabela 7.0 - Demonstrativo dos Restos à Pagar por Poder e Órgão - Municípios

Poder/Órgão - Intra	Poder/Órgão - Intra											
	RESTOS A PAGAR PROCESSADOS					RESTOS A PAGAR NÃO PROCESSADOS						
	Inscritos		Pagos (c)	Cancelados (d)	Saldo e = (a + b) - (c + d)	Inscritos		Liquidadados (h)	Pagos (i)	Cancelados (j)	Saldo k = (f + g) - (i + j)	Saldo Total L = (e + k)
Em Exercícios Anteriores (a)	Em 31 de dezembro de 2023 (b)				Em Exercícios Anteriores (f)	Em 31 de dezembro de 2023 (g)						
RESTOS A PAGAR (INTRA-ORÇAMENTÁRIOS) (II)	0,00	0,00	0,00	0,00	0,00	0,00	0,00	0,00	0,00	0,00	0,00	0,00
PODER EXECUTIVO												
PODER LEGISLATIVO	0,00	0,00	0,00	0,00	0,00	0,00	0,00	0,00	0,00	0,00	0,00	0,00
Câmara Municipal												
Tribunal de Contas do Município												



# DIÁRIO OFICIAL

PREFEITURA MUNICIPAL DE SÃO GONÇALO DOS CAMPOS - BA

QUARTA - FEIRA  
27 DE MARÇO DE 2024  
ANO VII – EDIÇÃO Nº 57

Edição eletrônica disponível no site [www.pmsaogoncalo.transparenciaoficialba.com.br](http://www.pmsaogoncalo.transparenciaoficialba.com.br) e garantido sua autenticidade por certificado digital ICP-BRASIL

## PREFEITURA MUNICIPAL DE SAO GONCALO DOS CAMPOS

### RELATÓRIO RESUMIDO DA EXECUÇÃO ORÇAMENTÁRIA DEMONSTRATIVO DAS RECEITAS E DESPESAS COM MANUTENÇÃO E DESENVOLVIMENTO DO ENSINO - MDE

#### ORÇAMENTOS FISCAL E DA SEGURIDADE SOCIAL

JANEIRO A FEVEREIRO 2024/ BIMESTRE JANEIRO - FEVEREIRO

RREO - ANEXO 8 (LDB, art. 72)

R\$ 1,00

<b>RECEITA RESULTANTE DE IMPOSTOS (Arts. 212 e 212-A da Constituição Federal)</b>		
<b>RECEITA RESULTANTE DE IMPOSTOS</b>	<b>PREVISÃO ATUALIZADA (a)</b>	<b>RECEITAS REALIZADAS Até o Bimestre (b)</b>
<b>1- RECEITA DE IMPOSTOS</b>	<b>13.553.076,34</b>	<b>2.915.065,37</b>
1.1- Receita Resultante do Imposto sobre a Propriedade Predial e Territorial Urbana – IPTU	3.060.914,00	352.846,95
1.2- Receita Resultante do Imposto sobre Transmissão Inter Vivos – ITBI	1.701.383,00	412.099,32
1.3- Receita Resultante do Imposto sobre Serviços de Qualquer Natureza – ISS	3.783.542,34	1.152.821,55
1.4- Receita Resultante do Imposto de Renda Retido na Fonte – IRRF	5.007.237,00	997.297,55
<b>2- RECEITA DE TRANSFERÊNCIAS CONSTITUCIONAIS E LEGAIS</b>	<b>78.252.804,20</b>	<b>16.503.456,77</b>
2.1- Cota-Parte FPE	49.533.241,52	10.579.070,89
2.1.1- Parcela referente à CF, art. 159, I, alínea b	44.776.305,52	10.579.070,89
2.1.2- Parcela referente à CF, art. 159, I, alíneas d e e	4.756.936,00	0,00
2.2- Cota-Parte ICMS	26.077.791,05	4.985.905,55
2.3- Cota-Parte IPI-Exportação	166.207,00	30.260,27
2.4- Cota-Parte ITR	5.808,73	1.233,39
2.5- Cota-Parte IPVA	2.469.755,90	906.986,67
2.6- Cota-Parte IOF-Ouro	0,00	0,00
2.7- Outras Transferências ou Compensações Financeiras Provenientes de Impostos e Transferências Constitucionais	0,00	0,00
<b>3- TOTAL DA RECEITA RESULTANTE DE IMPOSTOS (1 + 2)</b>	<b>91.805.880,54</b>	<b>19.418.522,14</b>
<b>4- TOTAL DESTINADO AO FUNDEB - equivalente a 20% DE ((2.1.1) + (2.2) + (2.3) + (2.4) + (2.5) + (2.7))<sup>1</sup></b>	<b>14.699.173,64</b>	<b>3.294.639,07</b>
<b>5- VALOR MÍNIMO A SER APLICADO ALÉM DO VALOR DESTINADO AO FUNDEB - 5% DE ((2.1.1) + (2.2) + (2.3) + (2.4) + (2.5) + (2.7)) + 25% DE ((1.1) + (1.2) + (1.3) + (1.4) + (2.1.2) + (2.6))</b>	<b>8.252.296,50</b>	<b>1.553.939,18</b>
<b><u>FUNDEB</u></b>		
<b>RECEITAS DO FUNDEB RECEBIDAS NO EXERCÍCIO</b>	<b>PREVISÃO ATUALIZADA (a)</b>	<b>RECEITAS REALIZADAS Até o Bimestre (b)</b>
<b>6- TOTAL DAS RECEITAS DO FUNDEB RECEBIDAS</b>	<b>31.104.513,00</b>	<b>6.672.966,30</b>
6.1- FUNDEB - Impostos e Transferências de Impostos	22.581.230,00	4.021.794,75
6.1.1- Principal	22.468.496,00	4.007.047,81
6.1.2- Rendimentos de Aplicação Financeira	112.734,00	14.746,94
6.1.3- Ressarcimento de recursos do Fundeb	0,00	0,00
6.2- FUNDEB - Complementação da União - VAAF	7.156.306,00	2.073.180,44
6.2.1- Principal	7.156.306,00	2.073.180,44
6.2.2- Rendimentos de Aplicação Financeira	0,00	0,00
6.2.3- Ressarcimento de recursos do Fundeb	0,00	0,00
6.3- FUNDEB - Complementação da União - VAAT	1.366.977,00	436.195,50
6.3.1- Principal	1.366.977,00	436.195,50



# DIÁRIO OFICIAL

PREFEITURA MUNICIPAL DE SÃO GONÇALO DOS CAMPOS - BA

QUARTA - FEIRA  
27 DE MARÇO DE 2024  
ANO VII – EDIÇÃO Nº 57

Edição eletrônica disponível no site [www.pmsaogoncalo.transparenciaoficialba.com.br](http://www.pmsaogoncalo.transparenciaoficialba.com.br) e garantido sua autenticidade por certificado digital ICP-BRASIL

6.3.2- Rendimentos de Aplicação Financeira		0,00	0,00
6.3.3- Ressarcimento de recursos do Fundeb		0,00	0,00
6.4- FUNDEB - Complementação da União - VAAR		0,00	141.795,61
6.4.1- Principal		0,00	141.795,61
6.4.2- Rendimento de Aplicação Financeira		0,00	0,00
6.4.3- Ressarcimento de recursos do Fundeb		0,00	0,00
<b>7- RESULTADO LÍQUIDO DAS TRANSFERÊNCIAS DO FUNDEB (6.1.1 – 4)</b>		<b>7.769.322,36</b>	<b>712.408,74</b>
<b>RECURSOS RECEBIDOS EM EXERCÍCIOS ANTERIORES E NÃO UTILIZADOS (SUPERÁVIT)</b>		<b>VALOR</b>	
<b>8- TOTAL DOS RECURSOS DE SUPERÁVIT</b>		<b>-347.321,05</b>	
8.1- SUPERÁVIT DO EXERCÍCIO IMEDIATAMENTE ANTERIOR		0,00	
8.2- SUPERÁVIT RESIDUAL DE OUTROS EXERCÍCIOS		-347.321,05	
<b>9- TOTAL DOS RECURSOS DO FUNDEB DISPONÍVEIS PARA UTILIZAÇÃO (6 +8)</b>		<b>6.325.645,25</b>	
<b>DESPESAS COM RECURSOS DO FUNDEB (Por Subfunção)</b>	<b>DOTAÇÃO ATUALIZADA (c)</b>	<b>DESPESAS EMPENHADAS Até o Bimestre (d)</b>	<b>DESPESAS LIQUIDADAS Até o Bimestre (e)</b>
		<b>DESPESAS PAGAS Até o Bimestre (f)</b>	<b>INSCRITAS EM RESTOS A PAGAR NÃO PROCESSADOS (g)</b>
<b>10- TOTAL DAS DESPESAS COM RECURSOS DO FUNDEB</b>	<b>31.104.513,00</b>	<b>30.753.793,00</b>	<b>5.161.197,53</b>
10.1- PROFISSIONAIS DA EDUCAÇÃO BÁSICA	30.832.513,00	30.753.793,00	5.161.197,53
10.1.1 - Educação Infantil	6.476.657,00	6.407.357,00	844.149,86
10.1.2- Ensino Fundamental	23.765.436,00	23.765.436,00	4.079.928,52
10.1.3- Educação de Jovens e Adultos	150.000,00	150.000,00	150.000,00
10.1.4- Educação Especial	440.420,00	431.000,00	87.119,15
10.1.5- Administração Geral	0,00	0,00	0,00
10.2- OUTRAS DESPESAS	272.000,00	0,00	0,00
10.2.1- Educação Infantil	163.000,00	0,00	0,00
10.2.2- Ensino Fundamental	102.000,00	0,00	0,00
10.2.3- Educação de Jovens e Adultos	0,00	0,00	0,00
10.2.4- Educação Especial	0,00	0,00	0,00
10.2.5- Administração Geral	0,00	0,00	0,00
10.2.6- Transporte (Escolar)	7.000,00	0,00	0,00
10.2.7- Outras	0,00	0,00	0,00
<b>INDICADORES DO FUNDEB</b>			
<b>DESPESAS CUSTEADAS COM RECEITAS DO FUNDEB RECEBIDAS NO EXERCÍCIO</b>	<b>DESPESAS EMPENHADAS Até o Bimestre (d)</b>	<b>DESPESAS LIQUIDADAS Até o Bimestre (e)</b>	<b>DESPESAS PAGAS Até o Bimestre (f)</b>
			<b>INSCRITAS EM RESTOS A PAGAR NÃO PROCESSADOS (g)</b>
			<b>INSCRITAS EM RESTOS A PAGAR NÃO PROCESSADOS (SEM DISPONIBILIDADE DE CAIXA)<sup>7</sup> (h)</b>
			<b>DESPESAS EMPENHADAS/ LIQUIDADAS EM VALOR SUPERIOR AO TOTAL DAS RECEITAS RECEBIDAS NO EXERCÍCIO<sup>5 e 9</sup> (i)</b>
<b>11- TOTAL DAS DESPESAS CUSTEADAS COM RECURSOS DO FUNDEB RECEBIDAS NO EXERCÍCIO</b>	<b>19.864.980,68</b>	<b>5.161.197,53</b>	<b>5.161.197,53</b>
11.1- Total das Despesas custeadas com FUNDEB - Impostos e Transferências de Impostos	9.534.107,32	5.161.197,53	5.161.197,53
11.2- Total das Despesas custeadas com FUNDEB - Complementação da União - VAAF	7.643.680,00	0,00	0,00
11.3- Total das Despesas custeadas com FUNDEB - Complementação da União - VAAT	2.672.424,00	0,00	0,00





# DIÁRIO OFICIAL

PREFEITURA MUNICIPAL DE SÃO GONÇALO DOS CAMPOS - BA

QUARTA - FEIRA  
27 DE MARÇO DE 2024  
ANO VII – EDIÇÃO Nº 57

Edição eletrônica disponível no site [www.pmsaogoncalo.transparenciaoficialba.com.br](http://www.pmsaogoncalo.transparenciaoficialba.com.br) e garantido sua autenticidade por certificado digital ICP-BRASIL

11.4- Total das Despesas custeadas com FUNDEB - Complementação da União - VAAR	14.769,36	0,00	0,00	7.324,81	0,00	0,00
12- TOTAL DAS DESPESAS DO FUNDEB COM PROFISSIONAIS DA EDUCAÇÃO BÁSICA	18.124.800,00	5.161.197,53	5.161.197,53	11.680.118,41	0,00	
13- TOTAL DAS DESPESAS CUSTEADAS COM FUNDEB - COMPLEMENTAÇÃO DA UNIÃO - VAAT APLICADAS NA EDUCAÇÃO INFANTIL	2.669.712,00	0,00	0,00	940.716,97	0,00	
14- TOTAL DAS DESPESAS CUSTEADAS COM FUNDEB - COMPLEMENTAÇÃO DA UNIÃO - VAAT APLICADAS EM DESPESA DE CAPITAL	5.424,00	0,00	0,00	0,00	0,00	
<b>INDICADORES - Art. 212-A, inciso XI e § 3º - Constituição Federal<sup>2</sup></b>			<b>VALOR EXIGIDO (j)</b>	<b>VALOR APLICADO (k)</b>	<b>VALOR CONSIDERADO APÓS DEDUÇÕES (l)</b>	<b>% APLICADO<sup>10</sup> (m)</b>
15- MÍNIMO DE 70% DO FUNDEB NA REMUNERAÇÃO DOS PROFISSIONAIS DA EDUCAÇÃO BÁSICA			4.571.819,48	5.161.197,53	5.161.197,53	79,02
16 - PERCENTUAL DA COMPLEMENTAÇÃO DA UNIÃO AO FUNDEB - VAAT NA EDUCAÇÃO INFANTIL (INDICADOR IEI)			237.203,11	0,00	0,00	0,00
17- MÍNIMO DE 15% DA COMPLEMENTAÇÃO DA UNIÃO AO FUNDEB - VAAT EM DESPESAS DE CAPITAL			65.429,32	0,00	0,00	0,00
<b>INDICADOR - Art.25, § 3º - Lei nº 14.113, de 2020 - (Máximo de 10% de Superávit)<sup>3</sup></b>		<b>VALOR MÁXIMO PERMITIDO (n)</b>	<b>VALOR NÃO APLICADO (o)</b>	<b>VALOR NÃO APLICADO APÓS AJUSTE (p)</b>	<b>VALOR NÃO APLICADO EXCEDENTE AO MÁXIMO PERMITIDO (q)</b>	<b>% NÃO APLICADO (r)</b>
18- TOTAL DA RECEITA RECEBIDA E NÃO APLICADA NO EXERCÍCIO		667.296,63	1.511.768,77	1.511.768,77	844.472,14	22,66
<b>INDICADOR - Art.25, § 3º - Lei nº 14.113, de 2020 - (Aplicação do Superávit de Exercício Anterior)<sup>3</sup></b>	<b>VALOR DE SUPERÁVIT PERMITIDO NO EXERCÍCIO ANTERIOR (s)</b>	<b>VALOR NÃO APLICADO NO EXERCÍCIO ANTERIOR (t)</b>	<b>VALOR DE SUPERÁVIT APLICADO ATÉ O PRIMEIRO QUADRIMESTRE (u)</b>	<b>VALOR APLICADO APÓS O PRIMEIRO QUADRIMESTRE (v)</b>	<b>VALOR TOTAL DE SUPERÁVIT NÃO APLICADO ATÉ O FINAL DO EXERCÍCIO (w)</b>	<b>VALOR DE SUPERÁVIT PERMITIDO NO EXERCÍCIO ANTERIOR NÃO APLICADO ATÉ O PRIMEIRO QUADRIMESTRE NO EXERCÍCIO ATUAL (x)</b>
19- TOTAL DAS DESPESAS CUSTEADAS COM SUPERÁVIT DO FUNDEB	2.753.727,27	0,00	0,00	0,00	0,00	
19.1- Total das Despesas custeadas com FUNDEB - Impostos e Transferências de Impostos	2.026.325,80	0,00	0,00	0,00	0,00	0,00
19.2- Total das Despesas custeadas com FUNDEB - Complementação da União (VAAF + VAAT + VAAR)	727.401,48	0,00	0,00	0,00	0,00	
<b>DESPESAS COM MANUTENÇÃO E DESENVOLVIMENTO DO ENSINO – MDE - CUSTEADAS COM RECEITA DE IMPOSTOS (EXCETO FUNDEB)</b>						
<b>DESPESAS COM AÇÕES TÍPICAS DE MDE - RECEITAS DE IMPOSTOS -</b>	<b>DOTAÇÃO ATUALIZADA</b>	<b>DESPESAS EMPENHADAS</b>	<b>DESPESAS LIQUIDADAS</b>	<b>DESPESAS PAGAS</b>	<b>INSCRITAS EM RESTOS A PAGAR</b>	



# DIÁRIO OFICIAL

PREFEITURA MUNICIPAL DE SÃO GONÇALO DOS CAMPOS - BA

QUARTA - FEIRA  
27 DE MARÇO DE 2024  
ANO VII – EDIÇÃO Nº 57

Edição eletrônica disponível no site [www.pmsaogoncalo.transparenciaoficialba.com.br](http://www.pmsaogoncalo.transparenciaoficialba.com.br) e garantido sua autenticidade por certificado digital ICP-BRASIL

EXCETO FUNDEB (Por Subfunção)	(c)	Até o Bimestre (d)	Até o Bimestre (e)	Até o Bimestre (f)	NÃO PROCESSADOS (g)
<b>20- TOTAL DAS DESPESAS COM AÇÕES TÍPICAS DE MDE CUSTEADAS COM RECEITAS DE IMPOSTOS</b>	<b>11.938.060,00</b>	<b>8.562.627,81</b>	<b>249.183,36</b>	<b>200.680,40</b>	<b>8.313.444,45</b>
20.1- Educação Infantil	1.687.000,00	1.409.881,65	14.273,08	9.654,08	1.395.608,57
20.2- Ensino Fundamental	6.393.040,00	6.106.804,61	60.762,86	30.807,90	6.046.041,75
20.3- Educação de Jovens e Adultos	18.600,00	12.600,00	0,00	0,00	12.600,00
20.4- Educação Especial	25.400,00	0,00	0,00	0,00	0,00
20.5- Administração Geral	1.261.020,00	757.341,55	174.147,42	160.218,42	583.194,13
20.6- Transporte (Escolar)	2.553.000,00	276.000,00	0,00	0,00	276.000,00
20.7- Outras	0,00	0,00	0,00	0,00	0,00
<b>DESPESAS COM MANUTENÇÃO E DESENVOLVIMENTO DO ENSINO – MDE - CUSTEADAS COM RECEITA DE IMPOSTOS E COM RECURSOS DO FUNDEB</b>					
DESPESAS COM AÇÕES TÍPICAS DE MDE - RECEITAS DE IMPOSTOS E RECURSOS DO FUNDEB (Por Área de Atuação) <sup>6</sup>	DOTAÇÃO ATUALIZADA (c)	DESPESAS EMPENHADAS Até o Bimestre (d)	DESPESAS LIQUIDADAS Até o Bimestre (e)	DESPESAS PAGAS Até o Bimestre (f)	INSCRITAS EM RESTOS A PAGAR NÃO PROCESSADOS (g)
<b>21- TOTAL DAS DESPESAS COM AÇÕES TÍPICAS DE MDE CUSTEADAS COM RECEITAS DE IMPOSTOS E FUNDEB</b>	<b>43.042.573,00</b>	<b>39.316.420,81</b>	<b>5.410.380,89</b>	<b>5.361.877,93</b>	<b>33.906.039,92</b>
21.1- EDUCAÇÃO INFANTIL	8.326.657,00	7.817.238,65	858.422,94	853.803,94	6.958.815,71
21.1.1- Creche	3.145.800,00	2.887.381,65	424.325,99	419.706,99	2.463.055,66
21.1.2- Pré-escola	5.180.857,00	4.929.857,00	434.096,95	434.096,95	4.495.760,05
21.2- ENSINO FUNDAMENTAL	34.715.916,00	31.499.182,16	4.551.957,95	4.508.073,99	26.947.224,21
<b>APURAÇÃO DAS DESPESAS PARA FINS DE LIMITE MÍNIMO CONSTITUCIONAL</b>					<b>VALOR</b>
22- TOTAL DAS DESPESAS DE MDE CUSTEADAS COM RECURSOS DE IMPOSTOS = L20 (d ou e)					249.183,36
23- TOTAL DAS RECEITAS TRANSFERIDAS AO FUNDEB = (L4)					3.294.639,07
24- (-) RECEITAS DO FUNDEB NÃO UTILIZADAS NO EXERCÍCIO, EM VALOR SUPERIOR A 10% = L18(q)					844.472,14
25- (-) SUPERÁVIT PERMITIDO NO EXERCÍCIO IMEDIATAMENTE ANTERIOR NÃO APLICADO NO EXERCÍCIO ATUAL = L19.1(x)					0,00
26- (-) RESTOS A PAGAR NÃO PROCESSADOS INSCRITOS NO EXERCÍCIO SEM DISPONIBILIDADE FINANCEIRA DE RECURSOS DE IMPOSTOS <sup>4</sup>					0,00
27- (-) CANCELAMENTO, NO EXERCÍCIO, DE RESTOS A PAGAR INSCRITOS COM DISPONIBILIDADE FINANCEIRA DE RECURSOS DE IMPOSTOS VINCULADOS AO ENSINO = (L30.1(af) + L30.2(af))					0,00
<b>28- TOTAL DAS DESPESAS PARA FINS DE LIMITE (22 + 23 - 24 - 25 - 26 - 27)</b>					<b>2.699.350,29</b>
APURAÇÃO DO LIMITE MÍNIMO CONSTITUCIONAL <sup>2 e</sup> <sub>5</sub>	VALOR EXIGIDO (z)	VALOR APLICADO (aa)		% APLICADO (ab)	
29- APLICAÇÃO EM MDE SOBRE A RECEITA LÍQUIDA DE IMPOSTOS	4.854.630,54	2.699.350,29		13,90	
RESTOS A PAGAR INSCRITOS EM EXERCÍCIOS ANTERIORES DE DESPESAS CONSIDERADAS PARA CUMPRIMENTO DO LIMITE <sup>8</sup>	SALDO INICIAL (ac)	RP LIQUIDADOS (ad)	RP PAGOS (ae)	RP CANCELADOS (af)	SALDO FINAL (ag) = (ac) - (ae) - (af)
<b>30- RESTOS A PAGAR DE DESPESAS COM MDE</b>	<b>1.029.180,68</b>	<b>0,00</b>	<b>538.921,10</b>	<b>0,00</b>	<b>490.259,58</b>
30.1 - Executadas com Recursos de Impostos e Transferências de Impostos	490.259,58	0,00	0,00	0,00	490.259,58
30.2 - Executadas com Recursos do FUNDEB - Impostos	505.028,52	0,00	505.028,52	0,00	0,00
30.3 - Executadas com Recursos do FUNDEB - Complementação da União (VAAT + VAAF + VAAR)	33.892,58	0,00	33.892,58	0,00	0,00
<b>OUTRAS INFORMAÇÕES PARA CONTROLE</b>					
					<b>RECEITAS</b>



# DIÁRIO OFICIAL

PREFEITURA MUNICIPAL DE SÃO GONÇALO DOS CAMPOS - BA

QUARTA - FEIRA  
27 DE MARÇO DE 2024  
ANO VII – EDIÇÃO Nº 57

Edição eletrônica disponível no site [www.pmsaogoncalo.transparenciaoficialba.com.br](http://www.pmsaogoncalo.transparenciaoficialba.com.br) e garantido sua autenticidade por certificado digital ICP-BRASIL

RECEITAS ADICIONAIS PARA FINANCIAMENTO DO ENSINO		PREVISÃO ATUALIZADA (a)	REALIZADAS Até o Bimestre (b)		
<b>31- TOTAL DAS RECEITAS ADICIONAIS PARA FINANCIAMENTO DO ENSINO</b>		<b>3.116.388,03</b>	<b>321.669,86</b>		
31.1- RECEITA DE TRANSFERÊNCIAS DO FNDE (INCLUINDO RENDIMENTOS DE APLICAÇÃO FINANCEIRA)		2.697.075,03	311.342,56		
31.1.1- Salário-Educação		923.294,00	300.393,85		
31.1.2- PDDE		6.453,00	1,85		
31.1.3- PNAE		415.578,00	2.134,00		
31.1.4- PNATE		401.828,00	78,80		
31.1.5- Outras Transferências do FNDE		949.922,03	8.734,06		
31.2- RECEITA DE TRANSFERÊNCIAS DE CONVÊNIOS		419.313,00	10.327,30		
31.3- RECEITA DE ROYALTIES DESTINADOS À EDUCAÇÃO		0,00	0,00		
31.4- RECEITA DE OPERAÇÕES DE CRÉDITO VINCULADAS À EDUCAÇÃO		0,00	0,00		
31.5- OUTRAS RECEITAS PARA FINANCIAMENTO DO ENSINO		0,00	0,00		
OUTRAS DESPESAS COM EDUCAÇÃO (Por Subfunção) <sup>6</sup>	DOTAÇÃO ATUALIZADA (c)	DESPESAS EMPENHADAS Até o Bimestre (d)	DESPESAS LIQUIDADAS Até o Bimestre (e)	DESPESAS PAGAS Até o Bimestre (f)	INSCRITAS EM RESTOS A PAGAR NÃO PROCESSADOS (g)
<b>32- TOTAL DAS OUTRAS DESPESAS COM EDUCAÇÃO</b>	<b>3.312.162,78</b>	<b>551.198,41</b>	<b>63.036,29</b>	<b>21.867,75</b>	<b>488.162,12</b>
32.1 EDUCAÇÃO INFANTIL	94.750,84	3.654,72	3.432,32	3.432,32	222,40
32.2- ENSINO FUNDAMENTAL	369.620,19	7.316,00	346,00	0,00	6.970,00
32.3- ENSINO MÉDIO	0,00	0,00	0,00	0,00	0,00
32.4- ENSINO SUPERIOR	0,00	0,00	0,00	0,00	0,00
32.5- ENSINO PROFISSIONAL	0,00	0,00	0,00	0,00	0,00
32.6- EDUCAÇÃO DE JOVENS E ADULTOS	0,00	0,00	0,00	0,00	0,00
32.7- EDUCAÇÃO ESPECIAL	3.000,00	0,00	0,00	0,00	0,00
32.8- OUTRAS	2.844.791,75	540.227,69	59.257,97	18.435,43	480.969,72
TOTAL GERAL DAS DESPESAS COM EDUCAÇÃO	DOTAÇÃO ATUALIZADA Até o Bimestre (c)	DESPESAS EMPENHADAS Até o Bimestre (d)	DESPESAS LIQUIDADAS Até o Bimestre (e)	DESPESAS PAGAS Até o Bimestre (f)	INSCRITAS EM RESTOS A PAGAR NÃO PROCESSADOS (g)
<b>33- TOTAL GERAL DAS DESPESAS COM EDUCAÇÃO (10 + 20 + 32)</b>	<b>46.354.735,78</b>	<b>39.867.619,22</b>	<b>5.473.417,18</b>	<b>5.383.745,68</b>	<b>34.394.202,04</b>
33.1- Despesas Correntes	45.585.817,75	39.848.734,47	5.469.141,18	5.383.745,68	34.379.593,29
33.1.1- Pessoal Ativo	38.582.573,00	38.390.538,80	5.254.949,80	5.254.949,80	33.135.589,00
33.1.2- Pessoal Inativo	0,00	0,00	0,00	0,00	0,00
33.1.3- Transferências às instituições comunitárias, confessionais ou filantrópicas sem fins lucrativos	4.000,00	0,00	0,00	0,00	0,00
33.1.4- Outras Despesas Correntes	6.999.244,75	1.458.195,67	214.191,38	128.795,88	1.244.004,29
33.2- Despesas de Capital	768.918,03	18.884,75	4.276,00	0,00	14.608,75
33.2.1- Transferências às instituições comunitárias, confessionais ou filantrópicas sem fins lucrativos	0,00	0,00	0,00	0,00	0,00
33.2.2- Outras Despesas Capital	768.918,03	18.884,75	4.276,00	0,00	14.608,75
CONTROLE DA DISPONIBILIDADE FINANCEIRA E CONCILIAÇÃO BANCÁRIA		FUNDEB (ah)		SALÁRIO EDUCAÇÃO (ai)	
34- DISPONIBILIDADE FINANCEIRA EM 31 DE DEZEMBRO DE 2023		191.600,05		715.304,34	
35- (+) INGRESSO DE RECURSOS ATÉ O BIMESTRE (orçamentário)		6.672.966,30		300.393,85	
36- (-) PAGAMENTOS EFETUADOS ATÉ O BIMESTRE (orçamentário e restos a pagar)		5.700.118,63		21.867,75	
37- (=) DISPONIBILIDADE FINANCEIRA ATÉ O BIMESTRE		1.164.447,72		993.830,44	
38- (+) AJUSTES POSITIVOS ( RETENÇÕES E OUTROS VALORES EXTRAORÇAMENTÁRIOS)		0,00		0,00	



# DIÁRIO OFICIAL

PREFEITURA MUNICIPAL DE SÃO GONÇALO DOS CAMPOS - BA

QUARTA -FEIRA  
27 DE MARÇO DE 2024  
ANO VII – EDIÇÃO Nº 57

Edição eletrônica disponível no site [www.pmsaogoncalo.transparenciaoficialba.com.br](http://www.pmsaogoncalo.transparenciaoficialba.com.br) e garantido sua autenticidade por certificado digital ICP-BRASIL

39- (-) AJUSTES NEGATIVOS (OUTROS VALORES EXTRAORÇAMENTÁRIOS)	0,00	0,00
40- (=) SALDO FINANCEIRO CONCILIADO (Saldo Bancário)	1.164.447,72	993.830,44

FONTE: Sistema de Contabilidade Pública, Unidade Responsável: PREFEITURA MUNICIPAL DE SAO GONCALO DOS CAMPOS

1 SE RESULTADO LÍQUIDO DA TRANSFERÊNCIA (7) > 0 = ACRÉSCIMO RESULTANTE DAS TRANSFERÊNCIAS DO FUNDEB, SE RESULTADO LÍQUIDO DA TRANSFERÊNCIA (7) < 0 = DECRÉSCIMO RESULTANTE DAS TRANSFERÊNCIAS DO FUNDEB

2 Limites mínimos anuais a serem cumpridos no encerramento do exercício.

3 Art. 25, § 3º, Lei 14.113/2020: "Até 10% (dez por cento) dos recursos recebidos à conta dos Fundos, inclusive relativos à complementação da União, nos termos do § 2º do art. 16 desta Lei, poderão ser utilizados no primeiro quadrimestre do exercício imediatamente subsequente, mediante abertura de crédito adicional."

4 Os valores referentes à parcela dos Restos a Pagar inscritos sem disponibilidade financeira vinculada à educação deverão ser informados somente no RREO do último bimestre do exercício

5 Nos cinco primeiros bimestres do exercício o acompanhamento será feito com base na despesa liquidada. No último bimestre do exercício, o valor deverá corresponder ao total da despesa empenhada.

6 As linhas representam áreas de atuação e não correspondem exatamente às subfunções da Função Educação. As despesas classificadas nas demais subfunções típicas e nas subfunções atípicas deverão ser rateadas para essas áreas de atuação.

7 Valor inscrito em RPNP sem disponibilidade de caixa, que não deve ser considerado na apuração dos indicadores e limites

8 Controle da execução de restos a pagar considerados no cumprimento do limite mínimo dos exercícios anteriores..

TARCÍSIO TORRES PEDREIRA  
PREFEITO MUNICIPAL  
CPF: 016.869.675-43

TARCÍSIO TORRES PEDREIRA  
SECRETÁRIO(A) DE FINANÇAS  
CPF: 019.198.435-31

ELIENE SANTOS MASCARENHAS  
Contadora  
CRC/BA 024802/0



# DIÁRIO OFICIAL

PREFEITURA MUNICIPAL DE SÃO GONÇALO DOS CAMPOS - BA

QUARTA - FEIRA  
27 DE MARÇO DE 2024  
ANO VII - EDIÇÃO Nº 57

Edição eletrônica disponível no site [www.pmsaogoncalo.transparenciaoficialba.com.br](http://www.pmsaogoncalo.transparenciaoficialba.com.br) e garantido sua autenticidade por certificado digital ICP-BRASIL

## PREFEITURA MUNICIPAL DE SAO GONCALO DOS CAMPOS RELATÓRIO RESUMIDO DA EXECUÇÃO ORÇAMENTÁRIA DEMONSTRATIVO DAS RECEITAS E DESPESAS COM AÇÕES E SERVIÇOS PÚBLICOS DE SAÚDE ORÇAMENTOS FISCAL E DA SEGURIDADE SOCIAL JANEIRO A FEVEREIRO 2024 / BIMESTRE JANEIRO - FEVEREIRO

RREQ - ANEXO 12 (LC 141/2012, art. 35)

R\$ 1.00

RECEITAS RESULTANTES DE IMPOSTOS E TRANSFERÊNCIAS CONSTITUCIONAIS LEGAIS	PREVISÃO INICIAL	PREVISÃO ATUALIZADA (a)	RECEITAS REALIZADAS	
			Até o Bimestre (b)	% (b/a) x 100
<b>RECEITA DE IMPOSTOS(I)</b>	13.553.076,34	13.553.076,34	2.915.065,37	21,51
Receita Resultante do Imposto Predial e Territorial Urbano - IPTU	3.060.914,00	3.060.914,00	352.846,95	11,53
Receita Resultante do Imposto sobre Transmissão Inter Vivos - ITBI	1.701.383,00	1.701.383,00	412.099,32	24,22
Receita Resultante do Imposto sobre Serviços de Qualquer Natureza - ISS	3.783.542,34	3.783.542,34	1.152.821,55	30,47
Receita Resultante do Imposto sobre a Renda e Proventos de Qualquer Natureza Retido na Fonte - IRRF	5.007.237,00	5.007.237,00	997.297,55	19,92
<b>RECEITA DE TRANSFERÊNCIAS CONSTITUCIONAIS E LEGAIS (II)</b>	91.828.284,00	91.828.284,00	16.503.456,77	17,97
Cota-Parte FPM	55.970.382,00	55.970.382,00	10.579.070,89	18,90
Cota-Parte ITR	7.261,00	7.261,00	1.233,39	16,99
Cota-Parte IPVA	3.087.195,00	3.087.195,00	906.986,67	29,38
Cota-Parte ICMS	32.597.239,00	32.597.239,00	4.985.905,55	15,30
Cota-Parte IPI-Exportação	166.207,00	166.207,00	30.260,27	18,21
Outras Transferências ou Compensações Financeiras Provenientes de Impostos e Transferências Constituci	0,00	0,00	0,00	0,00
<b>TOTAL DAS RECEITAS RESULTANTES DE IMPOSTOS E TRANFERÊNCIAS CONSTITUCIONAIS E LEG.</b>	<b>105.381.360,34</b>	<b>105.381.360,34</b>	<b>19.418.522,14</b>	<b>18,43</b>

DESPESAS COM AÇÕES E SERVIÇOS PÚBLICOS DE SAÚDE (ASPS) - POR SUBFUNÇÃO E CATEGORIA	DOTAÇÃO INICIAL	DOTAÇÃO ATUALIZADA (c)	DESPESAS EMPENHADAS		DESPESAS LIQUIDADAS		DESPESAS PAGAS		Inscritas em Restos a Pagar (g)
			Até o Bimestre (d)	% (d/c) x 100	Até o Bimestre (e)	% (e/c) x 100	Até o Bimestre (f)	% (f/c) x 100	
<b>ATENÇÃO BÁSICA (IV)</b>	6.013.804,00	6.136.304,00	4.572.602,65	85,98	1.304.850,92	32,20	1.205.638,21	30,56	3.267.751,73
Despesas Correntes	5.953.804,00	6.076.304,00	4.566.102,65	75,15	1.298.350,92	21,37	1.199.138,21	19,73	3.267.751,73
Despesas de Capital	60.000,00	60.000,00	6.500,00	10,83	6.500,00	10,83	6.500,00	10,83	0,00
<b>ASSISTÊNCIA HOSPITALAR E AMBULATORIAL (V)</b>	12.341.748,00	12.285.848,00	8.848.089,59	92,17	1.802.975,32	34,63	1.517.190,26	32,29	7.045.114,27
Despesas Correntes	12.243.748,00	12.243.748,00	8.839.681,49	72,20	1.794.567,22	14,66	1.508.782,16	12,32	7.045.114,27
Despesas de Capital	98.000,00	42.100,00	8.408,10	19,97	8.408,10	19,97	8.408,10	19,97	0,00
<b>SUORTE PROFILÁTICO E TERAPÊUTICO (VI)</b>	130.000,00	130.000,00	81.781,10	62,91	65.110,50	50,09	0,00	0,00	16.670,60
Despesas Correntes	130.000,00	130.000,00	81.781,10	62,91	65.110,50	50,09	0,00	0,00	16.670,60
Despesas de Capital	0,00	0,00	0,00	0,00	0,00	0,00	0,00	0,00	0,00
<b>VIGILÂNCIA SANITÁRIA (VII)</b>	0,00	0,00	0,00	0,00	0,00	0,00	0,00	0,00	0,00
Despesas Correntes	0,00	0,00	0,00	0,00	0,00	0,00	0,00	0,00	0,00
Despesas de Capital	0,00	0,00	0,00	0,00	0,00	0,00	0,00	0,00	0,00
<b>VIGILÂNCIA EPIDEMIOLÓGICA (VIII)</b>	383.880,00	383.880,00	370.880,00	97,37	209.230,95	54,93	209.230,95	54,93	161.649,05
Despesas Correntes	380.880,00	380.880,00	370.880,00	97,37	209.230,95	54,93	209.230,95	54,93	161.649,05
Despesas de Capital	3.000,00	3.000,00	0,00	0,00	0,00	0,00	0,00	0,00	0,00
<b>ALIMENTAÇÃO E NUTRIÇÃO (IX)</b>	0,00	0,00	0,00	0,00	0,00	0,00	0,00	0,00	0,00
Despesas Correntes	0,00	0,00	0,00	0,00	0,00	0,00	0,00	0,00	0,00
Despesas de Capital	0,00	0,00	0,00	0,00	0,00	0,00	0,00	0,00	0,00
<b>OUTRAS SUBFUNÇÕES (X)</b>	2.676.000,00	2.609.400,00	2.032.728,28	80,33	356.352,45	14,08	340.948,55	13,47	1.676.375,83
Despesas Correntes	2.653.000,00	2.530.500,00	2.032.728,28	80,33	356.352,45	14,08	340.948,55	13,47	1.676.375,83
Despesas de Capital	23.000,00	78.900,00	0,00	0,00	0,00	0,00	0,00	0,00	0,00
<b>TOTAL (XI) = (IV + V + VI + VII + VIII + IX + X)</b>	<b>21.545.432,00</b>	<b>21.545.432,00</b>	<b>15.906.081,62</b>	<b>73,83</b>	<b>3.738.520,14</b>	<b>17,35</b>	<b>3.273.007,97</b>	<b>15,19</b>	<b>12.167.561,48</b>

APURAÇÃO DO CUMPRIMENTO DO LIMITE MÍNIMO PARA APLICAÇÃO EM ASPS	DESPESAS EMPENHADAS	DESPESAS LIQUIDADAS	DESPESAS PAGAS
	(d)	(e)	(f)
Total das Despesas com ASPS (XII) = (XI)	15.906.081,62	3.738.520,14	3.273.007,97
(-) Restos a Pagar Não Processados Inscritos Indevidamente no Exercício sem Disponibilidade Financeira (XIII)	0,00	0,00	0,00
(-) Despesas Custeadas com Recursos Vinculados à Parcela do Percentual Mínimo que não foi Aplicada em ASPS em Ex	0,00	0,00	0,00
(-) Despesas Custeadas com Disponibilidade de Caixa Vinculada aos Restos a Pagar Cancelados (XV)	0,00	0,00	0,00
<b>(=) VALOR APLICADO EM ASPS (XVI) = (XII - XIII - XIV - XV)</b>	<b>15.906.081,62</b>	<b>3.738.520,14</b>	<b>3.273.007,97</b>
Despesa Mínima a ser Aplicada em ASPS (XVII)=(III) x 15%(LC 141/2012)		2.912.778,32	
Despesa Mínima a ser Aplicada em ASPS (XVII)=(III) x %(Lei Orgânica Municipal)		0,00	
Diferença entre o Valor Aplicado e a Despesa Mínima a ser Aplicada(XVIII)=(XVI(d ou e) - XVII)	12.993.303,30	825.741,82	360.229,65
Limite não Cumprido (XIV)=(XVIII)	0,00	0,00	0,00
<b>PERCENTUAL DA RECEITA DE IMPOSTOS E TRANSFERÊNCIAS CONSTITUCIONAIS E LEGAIS APLICADO EM AS</b>	<b>81,91</b>	<b>19,25</b>	<b>16,85</b>

CONTROLE DO VALOR REFERENTE AO PERCENTUAL MÍNIMO NÃO CUMPRIDO EM EXERCÍCIOS ANTERIORES PARA FINS DE APLICAÇÃO DOS RECURSOS VINCULADOS CONFORME ARTIGOS 25 E 26 DA LC141/2012	LIMITE NÃO CUMPRIDO				Saldo Final (não aplicado) (l)=(h-(i ou j))
	Saldo Inicial (no exercício atual) (h)	Despesas Custeadas no Exercício de Referência			
		Empenhadas (i)	Liquidadas (j)	Pagas (k)	
Diferença de limite não cumprido em 2024	0,00	0,00	0,00	0,00	0,00
Diferença de limite não cumprido em 2023	0,00	0,00	0,00	0,00	0,00
Diferença de limite não cumprido em Exercícios Anteriores	0,00	0,00	0,00	0,00	0,00
<b>TOTAL DA DIFERENÇA DE LIMITE NÃO CUMPRIDO EM EXERCÍCIOS ANTERIORES (XX)</b>	<b>0,00</b>	<b>0,00</b>	<b>0,00</b>	<b>0,00</b>	<b>0,00</b>



# DIÁRIO OFICIAL

PREFEITURA MUNICIPAL DE SÃO GONÇALO DOS CAMPOS - BA

QUARTA - FEIRA  
27 DE MARÇO DE 2024  
ANO VII - EDIÇÃO Nº 57

Edição eletrônica disponível no site [www.pmsaogoncalo.transparenciaoficialba.com.br](http://www.pmsaogoncalo.transparenciaoficialba.com.br) e garantido sua autenticidade por certificado digital ICP-BRASIL

### EXECUÇÃO DE RESTOS A PAGAR

EXERCÍCIO DO EMPENHO	Valor Mínimo para aplicação em ASPS (m)	Valor aplicado em ASPS no exercício (n)	Valor aplicado além do limite mínimo (o)=(m-n), se <0, então (0)=0	Total inscrito em RP no exercício (p)	RPNP Inscritos Indevidamente no Exercício sem Disponibilidade Financeira (q)=(XIII d)	Valor inscrito em RP considerado no Limite (r)=(p-(o+q) se <0, então (r)=0)	Total de RP pagos (s)	Total de RP a pagar (t)	Total de RP cancelados ou prescritos (u)	Diferença entre o valor aplicado além do limite e o total de RP cancelados (v)=(o + q - u)
Empenhos de 2024	2.912.778,32	3.738.520,14	0,00	61.354.283,29	0,00	0,00	9.108.572,67	2.245.710,62	0,00	0,00
Empenhos de 2023	788.564,28	0,00	788.564,28	6.349.122,34	0,00	0,00	5.466.213,26	882.909,08	0,00	788.564,28
Empenhos de 2022	627.715,12	20.191.216,91	0,00	1.069.981,16	0,00	0,00	774.974,87	295.006,29	0,00	0,00
Empenhos de 2021	10.783.183,21	14.018.487,97	0,00	805.757,60	0,00	0,00	801.233,10	4.524,50	0,00	0,00
Empenhos de 2020 e anteriores	0,00	0,00	0,00	231.668,16	0,00	0,00	0,00	231.668,16	0,00	0,00
<b>TOTAL DOS RESTOS A PAGAR CANCELADOS OU PRESCRITOS ATÉ O FINAL DO EXERCÍCIO ATUAL QUE AFETARAM O CUMPRIMENTO DO LIMITE (XXI)</b>										<b>0,00</b>
<b>TOTAL DOS RESTOS A PAGAR CANCELADOS OU PRESCRITOS ATÉ O FINAL DO EXERCÍCIO ANTERIOR QUE AFETARAM O CUMPRIMENTO DO LIMITE (XXII)</b>										<b>0,00</b>
<b>TOTAL DOS RESTOS A PAGAR CANCELADOS OU PRESCRITOS NO EXERCÍCIO ANTERIOR QUE AFETARAM O CUMPRIMENTO DO LIMITE (XXIII)=(XXI - XXII)</b>										<b>0,00</b>

CONTROLE DOS RESTOS A PAGAR CANCELADOS OU PRESCRITOS PARA FINS DE APLICAÇÃO DA DISPONIBILIDADE DE CAIXA CONFORME ARTIGO 24, § 1º e 2º DA LC 141/2012	RESTOS A PAGAR CANCELADOS OU PRESCRITOS				Saldo Final (Não Aplicado) (aa)=9w-(xouy))
	Saldo Inicial (w)	Despesas custeadas no exercício de referência (j)			
		Empenhadas (x)	Liquidadas (y)	Pagas (z)	
Restos a pagar cancelados ou prescritos em 2024 a serem compensados (XXIV)	0,00	0,00	0,00	0,00	0,00
Restos a pagar cancelados ou prescritos em 2023 a serem compensados (XXV)	0,00	0,00	0,00	0,00	0,00
Restos a pagar cancelados ou prescritos em exercícios anteriores a serem compensados (XXVI)	0,00	0,00	0,00	0,00	0,00
<b>TOTAL DE RESTOS A PAGAR CANCELADOS OU PRESCRITOS A COMPENSAR (XXVII)</b>	<b>0,00</b>	<b>0,00</b>	<b>0,00</b>	<b>0,00</b>	<b>0,00</b>

RECEITAS ADICIONAIS PARA O FINANCIAMENTO DA SAÚDE NÃO COMPUTADAS NO CÁLCULO DO MÍNIMO	PREVISÃO INICIAL	PREVISÃO ATUALIZADA (a)	RECEITAS REALIZADAS	
			Até o Bimestre (b)	% (b/a) x 100
RECEITAS DE TRANSFERÊNCIAS PARA A SAÚDE (XXVIII)	10.049.334,00	10.049.334,00	1.331.284,22	13,25
Proveniente da União	9.180.283,00	9.180.283,00	1.226.305,74	13,36
Proveniente dos Estados	869.051,00	869.051,00	104.978,48	12,08
Proveniente de outros Municípios	0,00	0,00	0,00	0,00
RECEITA DE OPERAÇÕES DE CRÉDITO INTERNAS E EXTERNAS VINCULADAS A SAÚDE (XXIX)	0,00	0,00	0,00	0,00
OUTRAS RECEITAS (XXX)	9.033,00	9.033,00	513,66	5,69
<b>TOTAL DE RECEITAS ADICIONAIS PARA FINANCIAMENTO DA SAÚDE (XXXI) = (XXVIII + XXIX + XXX)</b>	<b>10.058.367,00</b>	<b>10.058.367,00</b>	<b>1.331.797,89</b>	<b>13,24</b>

### DESPESAS COM SAÚDE NÃO COMPUTADAS NO CÁLCULO DO MÍNIMO

DESPESAS COM SAÚDE POR SUBFUNÇÕES E CATEGORIA ECONÔMICA NÃO COMPUTADAS NO CÁLCULO DO MÍNIMO	DOTAÇÃO INICIAL	DOTAÇÃO ATUALIZADA (c)	DESPESAS EMPENHADAS		DESPESAS LIQUIDADAS		DESPESAS PAGAS		Inscritas em Restos a Pagar não Processados (g)
			Até o Bimestre (d)	% (d/c) x 100	Até o Bimestre (e)	% (e/c) x 100	Até o Bimestre (f)	% (f/c) x 100	
ATENÇÃO BÁSICA (XXXII)	8.239.467,00	8.239.467,00	7.709.065,00	94,03	827.970,03	10,10	748.214,25	9,13	6.881.094,97
Despesas Correntes	8.198.467,00	8.198.467,00	7.709.065,00	94,03	827.970,03	10,10	748.214,25	9,13	6.881.094,97
Despesas de Capital	41.000,00	41.000,00	0,00	0,00	0,00	0,00	0,00	0,00	0,00
ASSISTÊNCIA HOSPITALAR E AMBULATORIAL (XXXIII)	1.174.966,00	1.174.966,00	1.050.533,00	95,33	161.822,00	14,68	116.220,97	10,55	888.711,00
Despesas Correntes	1.101.966,00	1.101.966,00	1.050.533,00	95,33	161.822,00	14,68	116.220,97	10,55	888.711,00
Despesas de Capital	73.000,00	73.000,00	0,00	0,00	0,00	0,00	0,00	0,00	0,00
SUORTE PROFILÁTICO E TERAPÊUTICO (XXXIV)	232.181,00	232.181,00	0,00	0,00	0,00	0,00	0,00	0,00	0,00
Despesas Correntes	232.181,00	232.181,00	0,00	0,00	0,00	0,00	0,00	0,00	0,00
Despesas de Capital	0,00	0,00	0,00	0,00	0,00	0,00	0,00	0,00	0,00
VIGILÂNCIA SANITÁRIA (XXXV)	0,00	0,00	0,00	0,00	0,00	0,00	0,00	0,00	0,00
Despesas Correntes	0,00	0,00	0,00	0,00	0,00	0,00	0,00	0,00	0,00
Despesas de Capital	0,00	0,00	0,00	0,00	0,00	0,00	0,00	0,00	0,00
VIGILÂNCIA EPIDEMIOLÓGICA (XXXVI)	832.244,00	832.244,00	822.244,00	98,80	10.582,23	1,27	10.582,23	1,27	811.661,77
Despesas Correntes	832.244,00	832.244,00	822.244,00	98,80	10.582,23	1,27	10.582,23	1,27	811.661,77
Despesas de Capital	0,00	0,00	0,00	0,00	0,00	0,00	0,00	0,00	0,00
ALIMENTAÇÃO E NUTRIÇÃO (XXXVII)	0,00	0,00	0,00	0,00	0,00	0,00	0,00	0,00	0,00
Despesas Correntes	0,00	0,00	0,00	0,00	0,00	0,00	0,00	0,00	0,00
Despesas de Capital	0,00	0,00	0,00	0,00	0,00	0,00	0,00	0,00	0,00
OUTRAS SUBFUNÇÕES (XXXVIII)	2.258,25	2.258,25	0,00	0,00	0,00	0,00	0,00	0,00	0,00
Despesas Correntes	2.258,25	2.258,25	0,00	0,00	0,00	0,00	0,00	0,00	0,00
Despesas de Capital	0,00	0,00	0,00	0,00	0,00	0,00	0,00	0,00	0,00
<b>TOTAL (XXXIX) = (XXXII + XXXIII + XXXIV + XXXV + XXXVI + XXXVII + XXXVIII)</b>	<b>10.481.116,25</b>	<b>10.481.116,25</b>	<b>9.581.842,00</b>	<b>91,42</b>	<b>1.000.374,26</b>	<b>9,54</b>	<b>875.017,45</b>	<b>8,34</b>	<b>8.581.467,74</b>

DESPESAS TOTAIS COM SAÚDE EXECUTADAS COM RECURSOS PRÓPRIOS E COM RECURSOS TRANSFERIDOS DE OUTROS	DOTAÇÃO INICIAL	DOTAÇÃO ATUALIZADA (c)	DESPESAS EMPENHADAS		DESPESAS LIQUIDADAS		DESPESAS PAGAS		Inscritas em Restos a Pagar não Processados (g)
			Até o Bimestre (d)	% (d/c) x 100	Até o Bimestre (e)	% (e/c) x 100	Até o Bimestre (f)	% (f/c) x 100	
ATENÇÃO BÁSICA (XL) = (IV + XXXII)	14.253.271,00	14.375.771,00	12.281.667,65	85,43	2.132.820,95	14,83	1.953.852,46	13,59	10.148.846,70
ASSISTÊNCIA HOSPITALAR E AMBULATORIAL (XLI) = (V + XXXIII)	13.516.714,00	13.460.814,00	9.898.622,59	73,54	1.964.797,32	14,59	1.633.411,23	12,13	7.933.825,27
SUORTE PROFILÁTICO E TERAPÊUTICO (XLII) = (VI + XXXIV)	362.181,00	362.181,00	0,00	0,00	65.110,50	17,97	0,00	0,00	16.670,60
VIGILÂNCIA SANITÁRIA (XLIII) = (VII + XXXV)	0,00	0,00	0,00	0,00	0,00	0,00	0,00	0,00	0,00
VIGILÂNCIA EPIDEMIOLÓGICA (XLIV) = (VIII + XXXVI)	1.216.124,00	1.216.124,00	1.193.124,00	98,11	219.813,18	18,07	219.813,18	18,07	973.310,82
ALIMENTAÇÃO E NUTRIÇÃO (XLV) = (IX + XXXVII)	0,00	0,00	0,00	0,00	0,00	0,00	0,00	0,00	0,00
OUTRAS SUBFUNÇÕES (XLVI) = (X + XXXVIII)	2.278.258,25	2.611.658,25	2.032.728,28	77,83	356.352,45	13,64	340.948,55	13,05	1.676.375,83
<b>TOTAL DAS DESPESAS COM SAÚDE (XLVII) = (XI + XXXIX)</b>	<b>32.026.548,25</b>	<b>32.026.548,25</b>	<b>25.487.923,62</b>	<b>79,58</b>	<b>4.738.894,40</b>	<b>14,79</b>	<b>4.148.025,42</b>	<b>12,95</b>	<b>20.749.029,22</b>





# DIÁRIO OFICIAL

PREFEITURA MUNICIPAL DE SÃO GONÇALO DOS CAMPOS - BA

QUARTA -FEIRA  
27 DE MARÇO DE 2024  
ANO VII – EDIÇÃO Nº 57

Edição eletrônica disponível no site [www.pmsaogoncalo.transparenciaoficialba.com.br](http://www.pmsaogoncalo.transparenciaoficialba.com.br) e garantido sua autenticidade por certificado digital ICP-BRASIL

FONTE: Sistema de Contabilidade Pública, Unidade Responsável PREFEITURA MUNICIPAL DE SAO GONCALO DOS CAMPOS

TARCISIO TORRES PEDREIRA  
PREFEITO MUNICIPAL  
CPF: 016.869.675-43

TARSIO TORRES PEDREIRA  
SECRETARIO(A) DE FINANÇAS  
CPF:019.198.435-31

PEROLINA DE OLIVEIRA REIS  
Contadora  
CRC/BA 016107/0-6




# DIÁRIO OFICIAL

PREFEITURA MUNICIPAL DE SÃO GONÇALO DOS CAMPOS - BA

QUARTA -FEIRA  
27 DE MARÇO DE 2024  
ANO VII – EDIÇÃO Nº 57

Edição eletrônica disponível no site [www.pmsaogoncalo.transparenciaoficialba.com.br](http://www.pmsaogoncalo.transparenciaoficialba.com.br) e garantido sua autenticidade por certificado digital ICP-BRASIL

 <p>Sistema de Informações Contábeis e Fiscais do Setor Público Brasileiro TESOURO NACIONAL</p>	<b>Relatório Resumido de Execução Orçamentária</b>
	<b>Prefeitura Municipal de São Gonçalo dos Campos - BA (Poder Executivo)</b>
	<b>Orçamentos Fiscal e da Seguridade Social</b>
	<b>CNPJ:</b>
	<b>Exercício: 2024</b>
	<b>Período de referência: 1º bimestre</b>

## RREO-Anexo 07 | Tabela 7.0 - Demonstrativo dos Restos à Pagar por Poder e Órgão - Municípios

Notas Explicativas	Valores
	29/02/2024
Notas Explicativas	-

## RREO-Anexo 13 | Tabela 13.0 - Demonstrativo das Parcerias Público-Privadas

Impactos das Contratações de PPP	Especificação de PPP	
	SALDO TOTAL EM 31 DE DEZEMBRO DO EXERCÍCIO ANTERIOR	SALDO FINAL ATÉ O BIMESTRE
<b>Impactos das Contratações de PPP</b>	-	-
TOTAL DE ATIVOS	0,00	0,00
Ativos Constituídos pela SPE		
TOTAL DE PASSIVOS	0,00	0,00
Obrigações decorrentes de Ativos Constituídos pela SPE		
Provisões de PPP		
Outros Passivos		
ATOS POTENCIAIS PASSIVOS	0,00	0,00
Obrigações Contratuais		
Riscos não Provisionados		
Garantias Concedidas		
Outros Passivos Contingentes		





# DIÁRIO OFICIAL

PREFEITURA MUNICIPAL DE SÃO GONÇALO DOS CAMPOS - BA

QUARTA -FEIRA  
27 DE MARÇO DE 2024  
ANO VII – EDIÇÃO Nº 57

Edição eletrônica disponível no site [www.pmsaogoncalo.transparenciaoficialba.com.br](http://www.pmsaogoncalo.transparenciaoficialba.com.br) e garantido sua autenticidade por certificado digital ICP-BRASIL

 Sistema de Informações Contábeis e Fiscais do Setor Público Brasileiro TESOURO NACIONAL	<b>Relatório Resumido de Execução Orçamentária</b>
	<b>Prefeitura Municipal de São Gonçalo dos Campos - BA (Poder Executivo)</b>
	<b>Orçamentos Fiscal e da Seguridade Social</b>
	<b>CNPJ:</b>
	<b>Exercício: 2024</b>
	<b>Período de referência: 1º bimestre</b>

### RREO-Anexo 13 | Tabela 13.0 - Demonstrativo das Parcerias Público-Privadas | Do Ente Federado, exceto estatais não dependentes - Contratadas (I.1)

Despesas de PPP Do Ente Federado, exceto estatais não dependentes - Contratadas (I.1)	Despesas de PPP										
	EXERCÍCIO ANTERIOR	EXERCÍCIO CORRENTE (EC)	<EC + 1>	<EC + 2>	<EC + 3>	<EC + 4>	<EC + 5>	<EC + 6>	<EC + 7>	<EC + 8>	<EC + 9>

### RREO-Anexo 13 | Tabela 13.0 - Demonstrativo das Parcerias Público-Privadas | Do Ente Federado, exceto estatais não dependentes - A Contratar (I.2)

Despesas de PPP Do Ente Federado, exceto estatais não dependentes - A contratar (I.2)	Despesas de PPP										
	EXERCÍCIO ANTERIOR	EXERCÍCIO CORRENTE (EC)	<EC + 1>	<EC + 2>	<EC + 3>	<EC + 4>	<EC + 5>	<EC + 6>	<EC + 7>	<EC + 8>	<EC + 9>

### RREO-Anexo 13 | Tabela 13.0 - Demonstrativo das Parcerias Público-Privadas | Das Estatais Não-Dependentes (II.1)

Despesas de PPP das Estatais Não-dependentes - Contratadas (II.1)	Despesas de PPP										
	EXERCÍCIO ANTERIOR	EXERCÍCIO CORRENTE (EC)	<EC + 1>	<EC + 2>	<EC + 3>	<EC + 4>	<EC + 5>	<EC + 6>	<EC + 7>	<EC + 8>	<EC + 9>

### RREO-Anexo 13 | Tabela 13.0 - Demonstrativo das Parcerias Público-Privadas | Das Estatais Não Dependentes - A contratar (II.2)

Despesas de PPP das Estatais Não-dependentes - A Contratar (II.2)	Despesas de PPP										
	EXERCÍCIO ANTERIOR	EXERCÍCIO CORRENTE (EC)	<EC + 1>	<EC + 2>	<EC + 3>	<EC + 4>	<EC + 5>	<EC + 6>	<EC + 7>	<EC + 8>	<EC + 9>

### RREO-Anexo 13 | Tabela 13.0 - Demonstrativo das Parcerias Público-Privadas

Total das Despesas de PPP	Despesas de PPP										
	EXERCÍCIO ANTERIOR	EXERCÍCIO CORRENTE (EC)	<EC + 1>	<EC + 2>	<EC + 3>	<EC + 4>	<EC + 5>	<EC + 6>	<EC + 7>	<EC + 8>	<EC + 9>
TOTAL DAS DESPESAS DE PPP DO ENTE FEDERADO (I) = (I.1 + I.2)											
TOTAL DAS DESPESAS DE PPP DAS ESTATAIS NÃO-DEPENDENTES (II) = (II.1 + II.2)											
TOTAL DAS DESPESAS DE PPP (III) = (I + II)											
RECEITA CORRENTE LÍQUIDA (RCL) (IV)											
TOTAL DAS DESPESAS CONSIDERADAS PARA O LIMITE = (I)											
TOTAL DAS DESPESAS CONSIDERADAS PARA O LIMITE / RCL (%) (V) = (I / IV)											




# DIÁRIO OFICIAL

PREFEITURA MUNICIPAL DE SÃO GONÇALO DOS CAMPOS - BA

QUARTA - FEIRA  
27 DE MARÇO DE 2024  
ANO VII – EDIÇÃO Nº 57

Edição eletrônica disponível no site [www.pmsaogoncalo.transparenciaoficialba.com.br](http://www.pmsaogoncalo.transparenciaoficialba.com.br) e garantido sua autenticidade por certificado digital ICP-BRASIL

 Sistema de Informações Contábeis e Fiscais do Setor Público Brasileiro <b>TESOURO NACIONAL</b>	<b>Relatório Resumido de Execução Orçamentária</b>
	<b>Prefeitura Municipal de São Gonçalo dos Campos - BA (Poder Executivo)</b>
	<b>Orçamentos Fiscal e da Seguridade Social</b>
	<b>CNPJ:</b>
	<b>Exercício: 2024</b>
	<b>Período de referência: 1º bimestre</b>

## RREO-Anexo 13 | Tabela 13.0 - Demonstrativo das Parcerias Público-Privadas

Notas Explicativas	Valores
	29/02/2024
Notas Explicativas	-
Notas Explicativas	-

## RREO-Anexo 14 | Tabela 14.0 - Demonstrativo Simplificado do Relatório Resumido da Execução Orçamentária - Municípios e DF

Balanco Orçamentário	Valores
	Até o Bimestre
<b>Balanco Orçamentário</b>	-
<b>RECEITAS</b>	
Previsão Inicial	146.788.157,57
Previsão Atualizada	146.788.157,57
Receitas Realizadas	25.658.728,49
Déficit Orçamentário	
Saldos de Exercícios Anteriores (Utilizados para Créditos Adicionais)	
<b>DESPESAS</b>	
Dotação Inicial	147.581.508,00
Dotação Atualizada	147.581.508,00
Despesas Empenhadas	105.571.874,61
Despesas Liquidadas	17.077.128,73
Despesas Pagas	15.491.245,02
Superávit Orçamentário	

## RREO-Anexo 14 | Tabela 14.0 - Demonstrativo Simplificado do Relatório Resumido da Execução Orçamentária - Municípios e DF

Despesas por Função/Subfunção	Valores
	Até o Bimestre
<b>Despesas por Função/Subfunção</b>	-
Despesas Empenhadas	105.615.874,61
Despesas Liquidadas	17.074.128,73

## RREO-Anexo 14 | Tabela 14.0 - Demonstrativo Simplificado do Relatório Resumido da Execução Orçamentária - Municípios e DF

Receita Corrente Líquida - RCL	Valores
	Até o Bimestre
<b>Receita Corrente Líquida - RCL</b>	-
Receita Corrente Líquida	131.780.627,80
Receita Corrente Líquida Ajustada para Cálculo dos Limites de Endividamento	131.280.627,80
Receita Corrente Líquida Ajustada para Cálculo dos Limites da Despesa com Pessoal	131.280.627,80

## RREO-Anexo 14 | Tabela 14.0 - Demonstrativo Simplificado do Relatório Resumido da Execução Orçamentária - Municípios e DF

Receitas e Despesas do Regime Próprio de Previdência dos Servidores	Valores
	Até o Bimestre
<b>Receitas e Despesas do Regime Próprio de Previdência dos Servidores</b>	-
<b>Fundo em Capitalização (PLANO PREVIDENCIÁRIO)</b>	
Receitas Previdenciárias Realizadas	
Despesas Previdenciárias Empenhadas	
Despesas Previdenciárias Liquidadas	
Despesas Previdenciárias Pagas	
Resultado Previdenciário	
<b>Fundo em Repartição (PLANO FINANCEIRO)</b>	
Receitas Previdenciárias Realizadas	
Despesas Previdenciárias Empenhadas	
Despesas Previdenciárias Liquidadas	
Despesas Previdenciárias Pagas	
Resultado Previdenciário	

## RREO-Anexo 14 | Tabela 14.0 - Demonstrativo Simplificado do Relatório Resumido da Execução Orçamentária - Municípios e DF

Resultados Primário e Nominal	Verificação das Metas dos Resultados Nominal e Primário		
	Meta Fixada no Anexo de Metas Fiscais da LDO (a)	Resultado Apurado até o Bimestre (b)	% em Relação à Meta (b/a)
<b>Resultados Primário e Nominal</b>	-	-	-
RESULTADO PRIMÁRIO (SEM RPPS) - Acima da Linha	-2.823.050,48	3.225.224,98	-1,14
RESULTADO NOMINAL (SEM RPPS) - Abaixo da Linha	8.009.702,07	-13.180.695,63	-1,65

## RREO-Anexo 14 | Tabela 14.0 - Demonstrativo Simplificado do Relatório Resumido da Execução Orçamentária - Municípios e DF




# DIÁRIO OFICIAL

PREFEITURA MUNICIPAL DE SÃO GONÇALO DOS CAMPOS - BA

QUARTA - FEIRA  
27 DE MARÇO DE 2024  
ANO VII – EDIÇÃO Nº 57

Edição eletrônica disponível no site [www.pmsaogoncalo.transparenciaoficialba.com.br](http://www.pmsaogoncalo.transparenciaoficialba.com.br) e garantido sua autenticidade por certificado digital ICP-BRASIL

 Sistema de Informações Contábeis e Fiscais do Setor Público Brasileiro <b>TESOURO NACIONAL</b>	<b>Relatório Resumido de Execução Orçamentária</b>
	<b>Prefeitura Municipal de São Gonçalo dos Campos - BA (Poder Executivo)</b>
	<b>Orçamentos Fiscal e da Seguridade Social</b>
	<b>CNPJ:</b>
	<b>Exercício: 2024</b>
	<b>Período de referência: 1º bimestre</b>

Restos a Pagar por Poder e Ministério Público	Estágios dos Restos a Pagar			
	Inscrição	Cancelamento Até o Bimestre	Pagamento Até o Bimestre	Saldo a Pagar
<b>Restos a Pagar por Poder e Ministério Público</b>	-	-	-	-
RESTOS A PAGAR PROCESSADOS	3.335.110,04	0,00	3.043.921,09	291.188,95
Poder Executivo	3.335.110,04		3.043.921,09	291.188,95
Poder Legislativo				
Poder Judiciário				
Ministério Público				
Defensoria Pública				
RESTOS A PAGAR NÃO PROCESSADOS	2.061.840,99	0,00	1.850.564,72	211.276,27
Poder Executivo	2.061.840,99		1.850.564,72	211.276,27
Poder Legislativo				
Poder Judiciário				
Ministério Público				
Defensoria Pública				
<b>TOTAL</b>	<b>5.396.951,03</b>	<b>0,00</b>	<b>4.894.485,81</b>	<b>502.465,22</b>

### RREO-Anexo 14 | Tabela 14.0 - Demonstrativo Simplificado do Relatório Resumido da Execução Orçamentária - Municípios e DF

Despesas com Manutenção e Desenvolvimento do Ensino	Valor Apurado Até o Bimestre	Apuração das Despesas com Ensino	
		Limites Constitucionais Anuais	
		% Mínimo a Aplicar no Exercício	% Aplicado Até o Bimestre
<b>Despesas com Manutenção e Desenvolvimento do Ensino</b>	-	-	-
Mínimo Anual de <18% / 25%> das Receitas de Impostos na Manutenção e Desenvolvimento do Ensino	2.699.350,29	25,00	13,90
Mínimo Anual de 70% do FUNDEB na Remuneração dos Profissionais da Educação Básica	5.161.197,53	70,00	79,02
Percentual de 50% da Complementação da União ao FUNDEB (VAAT) na Educação Infantil	0,00	50,00	0,00
Mínimo de 15% da Complementação da União ao FUNDEB (VAAT) em Despesas de Capital	0,00	15,00	0,00

### RREO-Anexo 14 | Tabela 14.0 - Demonstrativo Simplificado do Relatório Resumido da Execução Orçamentária - Municípios e DF

Receitas de Operações de Crédito e Despesas de Capital	Apuração das Receitas de Operações de Crédito e Despesas de Capital	
	Valor Apurado no Exercício	Saldo Não Realizado
<b>Receitas de Operações de Crédito e Despesas de Capital</b>	-	-
Receitas de Operações de Crédito		
Despesa de Capital Líquida		

### RREO-Anexo 14 | Tabela 14.0 - Demonstrativo Simplificado do Relatório Resumido da Execução Orçamentária - Municípios e DF

Projeção Atuarial dos Regimes de Previdência	Exercício de Apuração			
	Exercício	10º Exercício	20º Exercício	35º Exercício
<b>Projeção Atuarial dos Regimes de Previdência</b>	-	-	-	-
Fundo em Capitalização (Plano Previdenciário)				
Receitas Previdenciárias				
Despesas Previdenciárias				
Resultado Previdenciário	0,00	0,00	0,00	0,00
Fundo em Repartição (Plano Financeiro)				
Receitas Previdenciárias				
Despesas Previdenciárias				
Resultado Previdenciário	0,00	0,00	0,00	0,00

### RREO-Anexo 14 | Tabela 14.0 - Demonstrativo Simplificado do Relatório Resumido da Execução Orçamentária - Municípios e DF

Receita da Alienação de Ativos e Aplicação dos Recursos	Apuração da Receita da Alienação de Ativos e Aplicação dos Recursos	
	Valor Apurado no Exercício	Saldo a Realizar
<b>Receita da Alienação de Ativos e Aplicação dos Recursos</b>	-	-
Receitas da Alienação de Ativos		
Aplicação dos Recursos da Alienação de Ativos		

### RREO-Anexo 14 | Tabela 14.0 - Demonstrativo Simplificado do Relatório Resumido da Execução Orçamentária - Municípios e DF

Despesas com Ações e Serviços Públicos de Saúde	Valor Apurado Até o Bimestre	Apuração das Despesas com Saúde	
		Limites Constitucionais Anuais	
		% Mínimo a Aplicar no Exercício	% Aplicado Até o Bimestre
<b>Despesas com Ações e Serviços Públicos de Saúde</b>	-	-	-
Despesas com Ações e Serviços Públicos de Saúde Executadas com Recursos de Impostos	1.642.638,29	15,00	15,08

### RREO-Anexo 14 | Tabela 14.0 - Demonstrativo Simplificado do Relatório Resumido da Execução Orçamentária - Municípios e DF

Despesas de Caráter Continuado Derivadas de PPP	Valor Realizado no Período	
	Valor Apurado no Exercício Corrente	
<b>Despesas de Caráter Continuado Derivadas de PPP</b>	-	-




# DIÁRIO OFICIAL

PREFEITURA MUNICIPAL DE SÃO GONÇALO DOS CAMPOS - BA

QUARTA -FEIRA  
27 DE MARÇO DE 2024  
ANO VII – EDIÇÃO Nº 57

Edição eletrônica disponível no site [www.pmsaogoncalo.transparenciaoficialba.com.br](http://www.pmsaogoncalo.transparenciaoficialba.com.br) e garantido sua autenticidade por certificado digital ICP-BRASIL

 Sistema de Informações Contábeis e Fiscais do Setor Público Brasileiro <b>TESOURO NACIONAL</b>	<b>Relatório Resumido de Execução Orçamentária</b>
	<b>Prefeitura Municipal de São Gonçalo dos Campos - BA (Poder Executivo)</b>
	<b>Orçamentos Fiscal e da Seguridade Social</b>
	<b>CNPJ:</b>
	<b>Exercício: 2024</b>
	<b>Período de referência: 1º bimestre</b>

Despesas de Caráter Continuado Derivadas de PPP	Valor Realizado no Período
Total das Despesas Consideradas para o Limite / RCL (%)	Valor Apurado no Exercício Corrente

## RREO-Anexo 14 | Tabela 14.0 - Demonstrativo Simplificado do Relatório Resumido da Execução Orçamentária - Municípios e DF

Notas Explicativas	Valores
Notas Explicativas	29/02/2024
Notas Explicativas	-



# DIÁRIO OFICIAL

PREFEITURA MUNICIPAL DE SÃO GONÇALO DOS CAMPOS - BA

QUARTA - FEIRA  
27 DE MARÇO DE 2024  
ANO VII – EDIÇÃO Nº 57

Edição eletrônica disponível no site [www.pmsaogoncalo.transparenciaoficialba.com.br](http://www.pmsaogoncalo.transparenciaoficialba.com.br) e garantido sua autenticidade por certificado digital ICP-BRASIL



## PREFEITURA MUNICIPAL DE SÃO GONÇALO DOS CAMPOS

RELATÓRIO RESUMIDO DA EXECUÇÃO ORÇAMENTÁRIA  
DEMONSTRATIVO DE SENTENÇAS JUDICIAIS  
ORÇAMENTO FISCAL E DA SEGURIDADE SOCIAL

Órgão: 2 - PREFEITURA MUNICIPAL DE SÃO GONÇALO DOS CAMPOS

Período: 01/01/2024 a 29/02/2024

Unidade: (Todos)

Tp Emp	CodRed	Dotação Orçamentária	Proc Credor	CNPJ/CPF	Data Emp	Data Liq	Data Pag	Bruto(R\$)	Retido	Liquido	
N 120	0301	2013 319091000000	248 TRIBUNAL DE JUSTIÇA DA BAHIA VALOR QUE SE EMPENHA PARA FAZER FACE A DESPESA COM O CUMPRIMENTO DE MEDIDA DETERMINADA DO PROCESSO N.º 8000239-25.2017.8.05.0237.	13.100.722/0001-60	23/01/2024	06/02/2024	06/02/2024	810,90		810,90	
Total de Registros: 1								Total :	810,90	0,00	810,90

TARCISIO TORRES PEDREIRA  
PREFEITO MUNICIPAL  
CPF: 016.869.675-43

TARSIO TORRES PEDREIRA  
SECRETARIO(A) DE FINANÇAS  
CPF:019.198.435-31

PEROLINA DE OLIVEIRA REIS  
Contadora  
CRC/BA 016107/0-6