



DIÁRIO OFICIAL

PREFEITURA MUNICIPAL DE SÃO GONÇALO DOS CAMPOS - BA

QUINTA-FEIRA – 15 DE FEVEREIRO DE 2024 - ANO VIII – EDIÇÃO Nº 28

Edição eletrônica disponível no site www.pmsaogoncalo.transparenciaoficialba.com.br e garantido sua autenticidade por certificado digital ICP-BRASIL

PREFEITURA MUNICIPAL DE SÃO GONÇALO DOS CAMPOS PUBLICA:

- REPUBLICAÇÃO/RELATÓRIO RESUMIDO DE EXECUÇÃO ORÇAMENTÁRIA (1º BIMESTRE)/2023.
- REPUBLICAÇÃO/RELATÓRIO RESUMIDO DE EXECUÇÃO ORÇAMENTÁRIA (2º BIMESTRE)/2023.
- REPUBLICAÇÃO/RELATÓRIO RESUMIDO DE EXECUÇÃO ORÇAMENTÁRIA (3º BIMESTRE)/2023.

**IMPRENSA OFICIAL
UMA GESTÃO LEGAL
E TRANSPARENTE**

- Gestor(a): Tarcisio Torres Pedreira
- Av. Hanibal Pedreira, 01 – São Gonçalo dos Campos - Ba
- Tel: 75 3246-3184



DIÁRIO OFICIAL

PREFEITURA MUNICIPAL DE SÃO GONÇALO DOS CAMPOS - BA

QUINTA-FEIRA
15 DE FEVEREIRO DE 2024
ANO VII – EDIÇÃO Nº 28

Edição eletrônica disponível no site www.pmsaogoncalo.transparenciaoficialba.com.br e garantido sua autenticidade por certificado digital ICP-BRASIL

PREFEITURA MUNICIPAL DE SAO GONCALO DOS CAMPOS

RELATÓRIO RESUMIDO DA EXECUÇÃO ORÇAMENTÁRIA

DEMONSTRATIVO DAS RECEITAS E DESPESAS COM MANUTENÇÃO E DESENVOLVIMENTO DO ENSINO - MDE

ORÇAMENTOS FISCAL E DA SEGURIDADE SOCIAL

JANEIRO A FEVEREIRO 2023/ BIMESTRE JANEIRO - FEVEREIRO

RREO - ANEXO 8 (LDB, art. 72)

R\$ 1,00

RECEITA RESULTANTE DE IMPOSTOS (Arts. 212 e 212-A da Constituição Federal)		
RECEITA RESULTANTE DE IMPOSTOS	PREVISÃO ATUALIZADA (a)	RECEITAS REALIZADAS Até o Bimestre (b)
1- RECEITA DE IMPOSTOS	11.314.260,00	1.877.150,67
1.1- Receita Resultante do Imposto sobre a Propriedade Predial e Territorial Urbana - IPTU	2.366.776,00	164.920,38
1.2- Receita Resultante do Imposto sobre Transmissão Inter Vivos – ITBI	759.930,00	333.968,93
1.3- Receita Resultante do Imposto sobre Serviços de Qualquer Natureza – ISS	3.965.646,00	476.672,65
1.4- Receita Resultante do Imposto de Renda Retido na Fonte – IRRF	4.221.908,00	901.588,71
2- RECEITA DE TRANSFERÊNCIAS CONSTITUCIONAIS E LEGAIS	96.981.426,00	14.066.815,00
2.1- Cota-Parte FPE	58.084.030,00	9.449.667,38
2.1.1- Parcela referente à CF, art. 159, I, alínea b	52.446.000,00	9.449.667,38
2.1.2- Parcela referente à CF, art. 159, I, alíneas d e e	5.638.030,00	0,00
2.2- Cota-Parte ICMS	35.958.060,00	3.964.355,65
2.3- Cota-Parte IPI-Exportação	203.334,00	25.536,33
2.4- Cota-Parte ITR	4.734,00	676,77
2.5- Cota-Parte IPVA	2.731.268,00	626.578,87
2.6- Cota-Parte IOF-Ouro	0,00	0,00
2.7- Outras Transferências ou Compensações Financeiras Provenientes de Impostos e Transferências Constitucionais	0,00	0,00
3- TOTAL DA RECEITA RESULTANTE DE IMPOSTOS (1 + 2)	108.295.686,00	15.943.965,67
4- TOTAL DESTINADO AO FUNDEB - equivalente a 20% DE ((2.1.1) + (2.2) + (2.3) + (2.4) + (2.5) + (2.7))¹	18.268.679,20	2.808.255,49
5- VALOR MÍNIMO A SER APLICADO ALÉM DO VALOR DESTINADO AO FUNDEB - 5% DE ((2.1.1) + (2.2) + (2.3) + (2.4) + (2.5) + (2.7)) + 25% DE ((1.1) + (1.2) + (1.3) + (1.4) + (2.6))	2.895.242,30	1.172.628,42
FUNDEB		
RECEITAS DO FUNDEB RECEBIDAS NO EXERCÍCIO	PREVISÃO ATUALIZADA (a)	RECEITAS REALIZADAS Até o Bimestre (b)
6- TOTAL DAS RECEITAS DO FUNDEB RECEBIDAS	33.456.839,00	5.492.309,63
6.1- FUNDEB - Impostos e Transferências de Impostos	22.668.032,00	3.338.797,77
6.1.1- Principal	22.406.189,00	3.311.461,50
6.1.2- Rendimentos de Aplicação Financeira	261.843,00	27.336,27
6.1.3- Ressarcimento de recursos do Fundeb	0,00	0,00
6.2- FUNDEB - Complementação da União - VAAF	8.576.275,00	1.665.775,45



DIÁRIO OFICIAL

PREFEITURA MUNICIPAL DE SÃO GONÇALO DOS CAMPOS - BA

QUINTA-FEIRA
15 DE FEVEREIRO DE 2024
ANO VII – EDIÇÃO Nº 28

Edição eletrônica disponível no site www.pmsaogoncalo.transparenciaoficialba.com.br e garantido sua autenticidade por certificado digital ICP-BRASIL

6.2.1- Principal		8.576.275,00	1.665.775,45			
6.2.2- Rendimentos de Aplicação Financeira		0,00	0,00			
6.2.3- Ressarcimento de recursos do Fundeb		0,00	0,00			
6.3- FUNDEB - Complementação da União - VAAT		2.212.532,00	487.736,41			
6.3.1- Principal		2.212.532,00	487.736,41			
6.3.2- Rendimentos de Aplicação Financeira		0,00	0,00			
6.3.3- Ressarcimento de recursos do Fundeb		0,00	0,00			
6.4- FUNDEB - Complementação da União - VAAR		0,00	0,00			
6.4.1- Principal		0,00	0,00			
6.4.2- Rendimento de Aplicação Financeira		0,00	0,00			
6.4.3- Ressarcimento de recursos do Fundeb		0,00	0,00			
7- RESULTADO LÍQUIDO DAS TRANSFERÊNCIAS DO FUNDEB (6.1.1 – 4)		4.137.509,80	503.206,01			
RECURSOS RECEBIDOS EM EXERCÍCIOS ANTERIORES E NÃO UTILIZADOS (SUPERÁVIT)		VALOR				
8- TOTAL DOS RECURSOS DE SUPERÁVIT		476.000,28				
8.1- SUPERÁVIT DO EXERCÍCIO IMEDIATAMENTE ANTERIOR		0,00				
8.2- SUPERÁVIT RESIDUAL DE OUTROS EXERCÍCIOS		476.000,28				
9- TOTAL DOS RECURSOS DO FUNDEB DISPONÍVEIS PARA UTILIZAÇÃO (6 +8)		5.968.309,91				
DESPESAS COM RECURSOS DO FUNDEB (Por Subfunção)	DOTAÇÃO ATUALIZADA (c)	DESPESAS EMPENHADAS Até o Bimestre (d)	DESPESAS LIQUIDADAS Até o Bimestre (e)	DESPESAS PAGAS Até o Bimestre (f)	INSCRITAS EM RESTOS A PAGAR NÃO PROCESSADOS (g)	
10- TOTAL DAS DESPESAS COM RECURSOS DO FUNDEB	33.456.839,00	33.091.839,00	4.872.850,97	4.872.850,97	28.218.988,03	
10.1- PROFISSIONAIS DA EDUCAÇÃO BÁSICA	33.091.839,00	33.091.839,00	4.872.850,97	4.872.850,97	28.218.988,03	
10.1.1 - Educação Infantil	4.953.640,00	4.953.640,00	986.820,50	986.820,50	3.966.819,50	
10.1.2- Ensino Fundamental	27.639.299,00	27.639.299,00	3.604.173,62	3.604.173,62	24.035.125,38	
10.1.3- Educação de Jovens e Adultos	200.000,00	200.000,00	200.000,00	200.000,00	0,00	
10.1.4- Educação Especial	298.900,00	298.900,00	81.856,85	81.856,85	217.043,15	
10.1.5- Administração Geral	0,00	0,00	0,00	0,00	0,00	
10.2- OUTRAS DESPESAS	365.000,00	0,00	0,00	0,00	0,00	
10.2.1- Educação Infantil	240.000,00	0,00	0,00	0,00	0,00	
10.2.2- Ensino Fundamental	115.000,00	0,00	0,00	0,00	0,00	
10.2.3- Educação de Jovens e Adultos	0,00	0,00	0,00	0,00	0,00	
10.2.4- Educação Especial	0,00	0,00	0,00	0,00	0,00	
10.2.5- Administração Geral	0,00	0,00	0,00	0,00	0,00	
10.2.6- Transporte (Escolar)	10.000,00	0,00	0,00	0,00	0,00	
10.2.7- Outras	0,00	0,00	0,00	0,00	0,00	
INDICADORES DO FUNDEB						
DESPESAS CUSTEADAS COM RECEITAS DO FUNDEB RECEBIDAS NO EXERCÍCIO	DESPESAS EMPENHADAS Até o Bimestre (d)	DESPESAS LIQUIDADAS Até o Bimestre (e)	DESPESAS PAGAS Até o Bimestre (f)	INSCRITAS EM RESTOS A PAGAR NÃO PROCESSADOS (g)	INSCRITAS EM RESTOS A PAGAR NÃO PROCESSADOS (SEM DISPONIBILIDADE DE CAIXA)⁷ (h)	DESPESAS EMPENHADAS/ LIQUIDADAS EM VALOR SUPERIOR AO TOTAL DAS RECEITAS RECEBIDAS NO EXERCÍCIO⁵ e ⁹ (i)
11- TOTAL DAS DESPESAS						



DIÁRIO OFICIAL

PREFEITURA MUNICIPAL DE SÃO GONÇALO DOS CAMPOS - BA

QUINTA-FEIRA
15 DE FEVEREIRO DE 2024
ANO VII – EDIÇÃO Nº 28

Edição eletrônica disponível no site www.pmsaogoncalo.transparenciaoficialba.com.br e garantido sua autenticidade por certificado digital ICP-BRASIL

CUSTEADAS COM RECURSOS DO FUNDEB RECEBIDAS NO EXERCÍCIO	33.091.839,00	4.872.850,97	4.872.850,97	28.218.988,03	0,00	819.687,73
11.1- Total das Despesas custeadas com FUNDEB - Impostos e Transferências de Impostos	22.645.032,00	4.158.485,50	4.158.485,50	18.486.546,50	0,00	819.687,73
11.2- Total das Despesas custeadas com FUNDEB - Complementação da União - VAAF	8.566.275,00	399.165,87	399.165,87	8.167.109,13	0,00	0,00
11.3- Total das Despesas custeadas com FUNDEB - Complementação da União - VAAT	1.880.532,00	315.199,60	315.199,60	1.565.332,40	0,00	0,00
11.4- Total das Despesas custeadas com FUNDEB - Complementação da União - VAAR	0,00	0,00	0,00	0,00	0,00	0,00
12- TOTAL DAS DESPESAS DO FUNDEB COM PROFISSIONAIS DA EDUCAÇÃO BÁSICA	33.091.839,00	4.872.850,97	4.872.850,96	28.218.988,03	0,00	
13- TOTAL DAS DESPESAS CUSTEADAS COM FUNDEB - COMPLEMENTAÇÃO DA UNIÃO - VAAT APLICADAS NA EDUCAÇÃO INFANTIL	1.274.900,00	315.199,60	315.199,60	959.700,40	0,00	
14- TOTAL DAS DESPESAS CUSTEADAS COM FUNDEB - COMPLEMENTAÇÃO DA UNIÃO - VAAT APLICADAS EM DESPESA DE CAPITAL	0,00	0,00	0,00	0,00	0,00	
INDICADORES - Art. 212-A, inciso XI e § 3º - Constituição Federal²			VALOR EXIGIDO (j)	VALOR APLICADO (k)	VALOR CONSIDERADO APÓS DEDUÇÕES (l)	% APLICADO¹⁰ (m)
15- MÍNIMO DE 70% DO FUNDEB NA REMUNERAÇÃO DOS PROFISSIONAIS DA EDUCAÇÃO BÁSICA			3.844.616,74	4.872.850,97	4.872.850,97	88,72
16 - PERCENTUAL DE 50% DA COMPLEMENTAÇÃO DA UNIÃO AO FUNDEB - VAAT NA EDUCAÇÃO INFANTIL			243.868,20	315.199,60	315.199,60	64,62
17- MÍNIMO DE 15% DA COMPLEMENTAÇÃO DA UNIÃO AO FUNDEB - VAAT EM DESPESAS DE CAPITAL			73.160,46	0,00	0,00	0,00



DIÁRIO OFICIAL

PREFEITURA MUNICIPAL DE SÃO GONÇALO DOS CAMPOS - BA

QUINTA-FEIRA

15 DE FEVEREIRO DE 2024

ANO VII – EDIÇÃO Nº 28

Edição eletrônica disponível no site www.pmsaogoncalo.transparenciaoficialba.com.br e garantido sua autenticidade por certificado digital ICP-BRASIL

INDICADOR - Art.25, § 3º - Lei nº 14.113, de 2020 - (Máximo de 10% de Superávit) ³	VALOR MÁXIMO PERMITIDO (n)	VALOR NÃO APLICADO (o)	VALOR NÃO APLICADO APÓS AJUSTE (p)	VALOR NÃO APLICADO EXCEDENTE AO MÁXIMO PERMITIDO (q)	% NÃO APLICADO (r)	
18- TOTAL DA RECEITA RECEBIDA E NÃO APLICADA NO EXERCÍCIO	549.230,96	1.439.146,39	1.439.146,39	889.915,43	26,20	
INDICADOR - Art.25, § 3º - Lei nº 14.113, de 2020 - (Aplicação do Superávit de Exercício Anterior) ³	VALOR DE SUPERÁVIT PERMITIDO NO EXERCÍCIO ANTERIOR (s)	VALOR NÃO APLICADO NO EXERCÍCIO ANTERIOR (t)	VALOR DE SUPERÁVIT APLICADO ATÉ O PRIMEIRO QUADRIMESTRE (u)	VALOR APLICADO APÓS O PRIMEIRO QUADRIMESTRE (v)	VALOR TOTAL DE SUPERÁVIT NÃO APLICADO ATÉ O FINAL DO EXERCÍCIO (w)	VALOR APLICADO ATÉ O PRIMEIRO QUADRIMESTRE QUE INTEGRARÁ O LIMITE CONSTITUCIONAL (x)
19- TOTAL DAS DESPESAS CUSTEADAS COM SUPERÁVIT DO FUNDEB	2.861.494,74	0,00	0,00	0,00	0,00	
19.1- Total das Despesas custeadas com FUNDEB - Impostos e Transferências de Impostos	1.920.310,15	0,00	0,00	0,00	0,00	0,00
19.2- Total das Despesas custeadas com FUNDEB - Complementação da União (VAAF + VAAT + VAAR)	941.184,59	0,00	0,00	0,00	0,00	
DESPESAS COM MANUTENÇÃO E DESENVOLVIMENTO DO ENSINO – MDE - CUSTEADAS COM RECEITA DE IMPOSTOS (EXCETO FUNDEB)						
DESPESAS COM AÇÕES TÍPICAS DE MDE - RECEITAS DE IMPOSTOS - EXCETO FUNDEB (Por Subfunção)	DOTAÇÃO ATUALIZADA (c)	DESPESAS EMPENHADAS Até o Bimestre (d)	DESPESAS LIQUIDADAS Até o Bimestre (e)	DESPESAS PAGAS Até o Bimestre (f)	INSCRITAS EM RESTOS A PAGAR NÃO PROCESSADOS (g)	
20- TOTAL DAS DESPESAS COM AÇÕES TÍPICAS DE MDE CUSTEADAS COM RECEITAS DE IMPOSTOS	12.079.340,00	6.066.707,54	263.640,51	238.843,32	5.803.067,03	
20.1- Educação Infantil	445.400,00	122.281,25	4.684,45	684,45	117.596,80	
20.2- Ensino Fundamental	5.235.540,00	4.603.383,05	59.353,34	59.353,34	4.544.029,71	
20.3- Educação de Jovens e Adultos	25.300,00	0,00	0,00	0,00	0,00	
20.4- Educação Especial	27.760,00	9.760,00	0,00	0,00	9.760,00	
20.5- Administração Geral	1.842.340,00	1.145.283,64	179.866,50	169.162,75	965.417,14	
20.6- Transporte (Escolar)	4.503.000,00	185.999,60	19.736,22	9.642,78	166.263,38	
20.7- Outras	0,00	0,00	0,00	0,00	0,00	
DESPESAS COM MANUTENÇÃO E DESENVOLVIMENTO DO ENSINO – MDE - CUSTEADAS COM RECEITA DE IMPOSTOS E COM RECURSOS DO FUNDEB						
DESPESAS COM AÇÕES TÍPICAS DE MDE - RECEITAS DE IMPOSTOS E RECURSOS DO FUNDEB (Por Área de Atuação) ⁶	DOTAÇÃO ATUALIZADA (c)	DESPESAS EMPENHADAS Até o Bimestre (d)	DESPESAS LIQUIDADAS Até o Bimestre (e)	DESPESAS PAGAS Até o Bimestre (f)	INSCRITAS EM RESTOS A PAGAR NÃO PROCESSADOS (g)	



DIÁRIO OFICIAL

PREFEITURA MUNICIPAL DE SÃO GONÇALO DOS CAMPOS - BA

QUINTA-FEIRA
15 DE FEVEREIRO DE 2024
ANO VII – EDIÇÃO Nº 28

Edição eletrônica disponível no site www.pmsaogoncalo.transparenciaoficialba.com.br e garantido sua autenticidade por certificado digital ICP-BRASIL

21- TOTAL DAS DESPESAS COM AÇÕES TÍPICAS DE MDE CUSTEADAS COM RECEITAS DE IMPOSTOS E FUNDEB	45.536.179,00	39.158.546,54	5.136.491,48	5.111.694,29	34.022.055,06
21.1- EDUCAÇÃO INFANTIL	5.639.040,00	5.075.921,25	991.504,95	987.504,95	4.084.416,30
21.1.1- Creche	2.315.480,00	1.887.345,00	554.077,19	550.077,19	1.333.267,81
21.1.2- Pré-escola	3.323.560,00	3.188.576,25	437.427,76	437.427,76	2.751.148,49
21.2- ENSINO FUNDAMENTAL	39.897.139,00	34.082.625,29	4.144.986,53	4.124.189,34	29.937.638,76
APURAÇÃO DAS DESPESAS PARA FINS DE LIMITE MÍNIMO CONSTITUCIONAL				VALOR	
22- TOTAL DAS DESPESAS DE MDE CUSTEADAS COM RECURSOS DE IMPOSTOS = L20(d ou e)				263.640,51	
23- TOTAL DAS RECEITAS TRANSFERIDAS AO FUNDEB = (L4)				2.808.255,49	
24- (-) RECEITAS DO FUNDEB NÃO UTILIZADAS NO EXERCÍCIO, EM VALOR SUPERIOR A 10% = L18(q)				889.915,43	
25- (+) VALOR APLICADO ATÉ O PRIMEIRO QUADRIMESTRE QUE INTEGRARÁ O LIMITE CONSTITUCIONAL = L19.1(x)				0,00	
26- (-) RESTOS A PAGAR NÃO PROCESSADOS INSCRITOS NO EXERCÍCIO SEM DISPONIBILIDADE FINANCEIRA DE RECURSOS DE IMPOSTOS ⁴				0,00	
27- (-) CANCELAMENTO, NO EXERCÍCIO, DE RESTOS A PAGAR INSCRITOS COM DISPONIBILIDADE FINANCEIRA DE RECURSOS DE IMPOSTOS VINCULADOS AO ENSINO = (L30.1(af) + L30.2(af))				0,00	
28- TOTAL DAS DESPESAS PARA FINS DE LIMITE (22 + 23 + 25) - (24 + 26 + 27)				2.181.980,57	
APURAÇÃO DO LIMITE MÍNIMO CONSTITUCIONAL ^{2 e 5}	VALOR EXIGIDO (z)	VALOR APLICADO (aa)		% APLICADO (ab)	
29- APLICAÇÃO EM MDE SOBRE A RECEITA LÍQUIDA DE IMPOSTOS	3.985.991,42	2.181.980,57		13,69	
RESTOS A PAGAR INSCRITOS EM EXERCÍCIOS ANTERIORES DE DESPESAS CONSIDERADAS PARA CUMPRIMENTO DO LIMITE⁸	SALDO INICIAL (ac)	RP LIQUIDADOS (ad)	RP PAGOS (ae)	RP CANCELADOS (af)	SALDO FINAL (ag) = (ac) - (ae) - (af)
30- RESTOS A PAGAR DE DESPESAS COM MDE	1.297.081,44	0,00	0,00	0,00	1.297.081,44
30.1 - Executadas com Recursos de Impostos e Transferências de Impostos	488.361,66	0,00	0,00	0,00	488.361,66
30.2 - Executadas com Recursos do FUNDEB - Impostos	393.935,96	0,00	0,00	0,00	393.935,96
30.3 - Executadas com Recursos do FUNDEB - Complementação da União (VAAT + VAAF + VAAR)	414.783,82	0,00	0,00	0,00	414.783,82
OUTRAS INFORMAÇÕES PARA CONTROLE					
RECEITAS ADICIONAIS PARA FINANCIAMENTO DO ENSINO				PREVISÃO ATUALIZADA (a)	RECEITAS REALIZADAS Até o Bimestre (b)
31- TOTAL DAS RECEITAS ADICIONAIS PARA FINANCIAMENTO DO ENSINO				2.349.312,00	68.545,49
31.1- RECEITA DE TRANSFERÊNCIAS DO FNDE (INCLUINDO RENDIMENTOS DE APLICAÇÃO FINANCEIRA)				1.942.312,00	68.545,49
31.1.1- Salário-Educação				647.650,00	54.483,65
31.1.2- PDDE				4.223,00	0,00
31.1.3- PNAE				413.483,00	14.061,84
31.1.4- PNATE				576.956,00	0,00
31.1.5- Outras Transferências do FNDE				300.000,00	0,00
31.2- RECEITA DE TRANSFERÊNCIAS DE CONVÊNIOS				407.000,00	0,00



DIÁRIO OFICIAL

PREFEITURA MUNICIPAL DE SÃO GONÇALO DOS CAMPOS - BA

QUINTA-FEIRA
15 DE FEVEREIRO DE 2024
ANO VII – EDIÇÃO Nº 28

Edição eletrônica disponível no site www.pmsaogoncalo.transparenciaoficialba.com.br e garantido sua autenticidade por certificado digital ICP-BRASIL

31.3- RECEITA DE ROYALTIES DESTINADOS À EDUCAÇÃO				0,00	0,00
31.4- RECEITA DE OPERAÇÕES DE CRÉDITO VINCULADAS À EDUCAÇÃO				0,00	0,00
31.5- OUTRAS RECEITAS PARA FINANCIAMENTO DO ENSINO				0,00	0,00
OUTRAS DESPESAS COM EDUCAÇÃO (Por Subfunção)⁶	DOTAÇÃO ATUALIZADA (c)	DESPESAS EMPENHADAS Até o Bimestre (d)	DESPESAS LIQUIDADAS Até o Bimestre (e)	DESPESAS PAGAS Até o Bimestre (f)	INSCRITAS EM RESTOS A PAGAR NÃO PROCESSADOS (g)
32- TOTAL DAS OUTRAS DESPESAS COM EDUCAÇÃO	2.457.805,00	9.000,00	0,00	0,00	9.000,00
32.1 EDUCAÇÃO INFANTIL	565.021,00	0,00	0,00	0,00	0,00
32.2- ENSINO FUNDAMENTAL	4.223,00	0,00	0,00	0,00	0,00
32.3- ENSINO MÉDIO	0,00	0,00	0,00	0,00	0,00
32.4- ENSINO SUPERIOR	0,00	0,00	0,00	0,00	0,00
32.5- ENSINO PROFISSIONAL	0,00	0,00	0,00	0,00	0,00
32.6- EDUCAÇÃO DE JOVENS E ADULTOS	12.200,00	0,00	0,00	0,00	0,00
32.7- EDUCAÇÃO ESPECIAL	21.872,00	0,00	0,00	0,00	0,00
32.8- OUTRAS	1.854.489,00	9.000,00	0,00	0,00	9.000,00
TOTAL GERAL DAS DESPESAS COM EDUCAÇÃO	DOTAÇÃO ATUALIZADA Até o Bimestre (c)	DESPESAS EMPENHADAS Até o Bimestre (d)	DESPESAS LIQUIDADAS Até o Bimestre (e)	DESPESAS PAGAS Até o Bimestre (f)	INSCRITAS EM RESTOS A PAGAR NÃO PROCESSADOS (g)
33- TOTAL GERAL DAS DESPESAS COM EDUCAÇÃO (10 + 20 + 32)	48.135.984,00	39.167.546,54	5.136.491,48	5.111.694,29	34.031.055,06
33.1- Despesas Correntes	46.846.868,00	39.166.546,54	5.136.491,48	5.111.694,29	34.030.055,06
33.1.1- Pessoal Ativo	38.459.379,00	38.318.879,00	4.968.412,39	4.968.412,39	33.350.466,61
33.1.2- Pessoal Inativo	0,00	0,00	0,00	0,00	0,00
33.1.3-Transferências às instituições comunitárias, confessionais ou filantrópicas sem fins lucrativos	4.000,00	0,00	0,00	0,00	0,00
33.1.4- Outras Despesas Correntes	8.383.489,00	847.667,54	168.079,09	143.281,90	679.588,45
33.2- Despesas de Capital	1.289.116,00	1.000,00	0,00	0,00	1.000,00
33.2.1- Transferências às instituições comunitárias, confessionais ou filantrópicas sem fins lucrativos	0,00	0,00	0,00	0,00	0,00
33.2.2- Outras Despesas Capital	1.289.116,00	1.000,00	0,00	0,00	1.000,00
CONTROLE DA DISPONIBILIDADE FINANCEIRA E CONCILIAÇÃO BANCÁRIA	FUNDEB (ah)		SALÁRIO EDUCAÇÃO (ai)		
34- DISPONIBILIDADE FINANCEIRA EM 31 DE DEZEMBRO DE	1.284.720,06		756.997,94		
35- (+) INGRESSO DE RECURSOS ATÉ O BIMESTRE (orçamentário)	5.492.309,63		54.483,65		
36- (-) PAGAMENTOS EFETUADOS ATÉ O BIMESTRE (orçamentário e restos a pagar)	4.872.850,97		0,00		
37- (=) DISPONIBILIDADE FINANCEIRA ATÉ O BIMESTRE	1.904.178,72		811.481,59		
38- (+) AJUSTES POSITIVOS (RETENÇÕES E OUTROS VALORES EXTRAORÇAMENTÁRIOS)			0,00		
39- (-) AJUSTES NEGATIVOS (OUTROS VALORES EXTRAORÇAMENTÁRIOS)			0,00		



DIÁRIO OFICIAL

PREFEITURA MUNICIPAL DE SÃO GONÇALO DOS CAMPOS - BA

QUINTA-FEIRA
15 DE FEVEREIRO DE 2024
ANO VII – EDIÇÃO Nº 28

Edição eletrônica disponível no site www.pmsaogoncalo.transparenciaoficialba.com.br e garantido sua autenticidade por certificado digital ICP-BRASIL

40- (=) SALDO FINANCEIRO CONCILIADO (Saldo Bancário)	1.904.178,72	811.481,59	
EMENDA CONSTITUCIONAL 119/2022 (EXCLUSIVO DO SIOPE)	VALOR EXIGIDO (aj)	VALOR APLICADO (ak)	DIFERENÇA/COMPENSAÇÃO (al)
41 - DIFERENÇA ENTRE O VALOR EXIGIDO E O APLICADO EM 2020	14.169.922,67	18.926.838,09	-4.756.915,42
42 - DIFERENÇA ENTRE O VALOR EXIGIDO E O APLICADO EM 2021	18.702.225,16	22.203.995,21	-3.501.770,05
43 - DIFERENÇA A MENOR ENTRE O VALOR APLICADO E O EXIGIDO EM 2020 E 2021	32.872.147,83	41.130.833,30	0,00
44 - VALOR COMPLEMENTADO NA APLICAÇÃO EM MDE EM 2022	22.707.662,24	22.865.690,75	158.028,51
45 - VALOR NÃO COMPLEMENTADO DO TOTAL NÃO APLICADO EM MDE EM 2020 E 2021	0,00	0,00	0,00

FONTE: Sistema de Contabilidade Pública, Unidade Responsável: PREFEITURA MUNICIPAL DE SAO GONCALO DOS CAMPOS
1 SE RESULTADO LÍQUIDO DA TRANSFERÊNCIA (7) > 0 = ACRÉSCIMO RESULTANTE DAS TRANSFERÊNCIAS DO FUNDEB, SE RESULTADO LÍQUIDO DA TRANSFERÊNCIA (7) < 0 = DECRÉSCIMO RESULTANTE DAS TRANSFERÊNCIAS DO FUNDEB
2 Limites mínimos anuais a serem cumpridos no encerramento do exercício.
3 Art. 25, § 3º, Lei 14.113/2020: "Até 10% (dez por cento) dos recursos recebidos à conta dos Fundos, inclusive relativos à complementação da União, nos termos do § 2º do art. 16 desta Lei, poderão ser utilizados no primeiro quadrimestre do exercício imediatamente subsequente, mediante abertura de crédito adicional."
4 Os valores referentes à parcela dos Restos a Pagar inscritos sem disponibilidade financeira vinculada à educação deverão ser informados somente no RREO do último bimestre do exercício
5 Nos cinco primeiros bimestres do exercício o acompanhamento será feito com base na despesa liquidada. No último bimestre do exercício, o valor deverá corresponder ao total da despesa empenhada.
6 As linhas representam áreas de atuação e não correspondem exatamente às subfunções da Função Educação. As despesas classificadas nas demais subfunções típicas e nas subfunções atípicas deverão ser rateadas para essas áreas de atuação.
7 Valor inscrito em RPNP sem disponibilidade de caixa, que não deve ser considerado na apuração dos indicadores e limites
8 Controle da execução de restos a pagar considerados no cumprimento do limite mínimo dos exercícios anteriores..

TARCISIO TORRES PEDREIRA
PREFEITO MUNICIPAL
CPF: 016.869.675-43

TARSIO TORRES PEDREIRA
SECRETÁRIO(A) DE FINANÇAS
CPF:019.198.435-31

ELIENE SANTOS MASCARENHAS
Contadora
CRC/BA 024802/0



DIÁRIO OFICIAL

PREFEITURA MUNICIPAL DE SÃO GONÇALO DOS CAMPOS - BA

QUINTA-FEIRA
15 DE FEVEREIRO DE 2024
ANO VII – EDIÇÃO Nº 28

Edição eletrônica disponível no site www.pmsaogoncalo.transparenciaoficialba.com.br e garantido sua autenticidade por certificado digital ICP-BRASIL

PREFEITURA MUNICIPAL DE SAO GONCALO DOS CAMPOS RELATÓRIO RESUMIDO DA EXECUÇÃO ORÇAMENTÁRIA DEMONSTRATIVO DAS RECEITAS E DESPESAS COM AÇÕES E SERVIÇOS PÚBLICOS DE SAÚDE ORÇAMENTOS FISCAL E DA SEGURIDADE SOCIAL JANEIRO A FEVEREIRO 2023 / BIMESTRE JANEIRO - FEVEREIRO

RREO - ANEXO 12 (LC 141/2012, art. 35)

R\$ 1,00

RECEITAS RESULTANTES DE IMPOSTOS E TRANSFERÊNCIAS CONSTITUCIONAIS E LEGAIS	PREVISÃO INICIAL	PREVISÃO ATUALIZADA (a)	RECEITAS REALIZADAS	
			Até o Bimestre (b)	% (b/a) x 100
RECEITA DE IMPOSTOS (I)	11.314.260,00	11.314.260,00	1.877.150,67	16,59
Receita Resultante do Imposto Predial e Territorial Urbano - IPTU	2.396.776,00	2.396.776,00	164.520,38	6,97
IPTU	1.771.680,00	1.771.680,00	8.507,66	0,46
Multas, Juros de Mora, Dívida Ativa e Outros Encargos do IPTU	566.126,00	566.126,00	156.712,72	26,33
Receita Resultante do Imposto sobre Serviços de Qualquer Natureza - ITBI	799.930,00	799.930,00	333.988,93	43,95
ITBI	799.930,00	799.930,00	333.988,93	43,95
Multas, Juros de Mora, Dívida Ativa e Outros Encargos do ITBI	0,00	0,00	0,00	0,00
Receita Resultante do Imposto sobre Serviços de Qualquer Natureza - ISS	3.965.646,00	3.965.646,00	476.672,65	12,02
ISS	3.926.842,00	3.926.842,00	474.825,24	12,09
Multas, Juros de Mora, Dívida Ativa e Outros Encargos do ISS	38.804,00	38.804,00	1.847,41	4,76
Receita Resultante do Imposto sobre a Renda e Proventos de Qualquer Natureza Retido na Fonte - IRRF	4.221.098,00	4.221.098,00	911.588,71	21,36
RECEITA DE TRANSFERÊNCIAS CONSTITUCIONAIS E LEGAIS (II)	91.343.396,00	91.343.396,00	14.666.615,00	15,40
Cota-Parte FPM	52.446.000,00	52.446.000,00	9.449.667,38	18,02
Cota-Parte ITR	4.734,00	4.734,00	676,77	14,30
Cota-Parte do IPI	2.731.288,00	2.731.288,00	626.678,67	22,94
Cota-Parte do ICMS	35.958.060,00	35.958.060,00	3.964.355,65	11,02
Cota-Parte do IPI - Exportação	203.334,00	203.334,00	25.536,33	12,56
Compensações Financeiras e Proventos de Impostos e Transferências Constitucionais	0,00	0,00	0,00	0,00
Dissociação ICMS (LC 87/96)	0,00	0,00	0,00	0,00
Outras	0,00	0,00	0,00	0,00
TOTAL DAS RECEITAS RESULTANTES DE IMPOSTOS E TRANSFERÊNCIAS CONSTITUCIONAIS E LEGAIS - (I) + (II)	102.657.656,00	102.657.656,00	15.943.965,67	15,53

DESPESAS COM AÇÕES E SERVIÇOS PÚBLICOS DE SAÚDE (ASPS) - POR SUBFUNÇÃO E CATEGORIA ECONÔMICA	DOTAÇÃO INICIAL	DOTAÇÃO ATUALIZADA (c)	DESPESAS EMPENHADAS		DESPESAS LIQUIDADAS		DESPESAS PAGAS		Inscritas em Restos a Pagar Não Processados (g)
			Até o bimestre (d)	% (d/c) x 100	Até o bimestre (e)	% (e/c) x 100	Até o bimestre (f)	% (f/c) x 100	
ATENÇÃO BÁSICA (IV)	7.616.420,00	7.621.420,00	3.730.591,58	48,95	1.686.050,47	22,12	1.656.616,28	21,72	2.044.541,11
Despesas Correntes	7.000.420,00	7.003.420,00	3.730.591,58	53,27	1.686.050,47	24,07	1.656.616,28	23,64	2.044.541,11
Despesas de Capital	616.000,00	618.000,00	0,00	0,00	0,00	0,00	0,00	0,00	0,00
ASSISTÊNCIA HOSPITALAR E AMBULATORIAL (V)	12.861.000,00	12.861.000,00	9.531.370,88	74,43	1.673.730,83	12,99	1.575.863,93	12,14	7.868.639,85
Despesas Correntes	12.861.000,00	12.861.000,00	9.531.370,88	74,11	1.673.730,83	13,01	1.575.863,93	12,25	7.867.410,15
Despesas de Capital	0,00	0,00	0,00	0,00	0,00	0,00	0,00	0,00	0,00
SUporte Profático e Terapêutico (VI)	151.000,00	151.000,00	0,00	0,00	0,00	0,00	0,00	0,00	0,00
Despesas Correntes	151.000,00	151.000,00	0,00	0,00	0,00	0,00	0,00	0,00	0,00
Despesas de Capital	0,00	0,00	0,00	0,00	0,00	0,00	0,00	0,00	0,00
VIGILÂNCIA SANITÁRIA (VII)	0,00	0,00	0,00	0,00	0,00	0,00	0,00	0,00	0,00
Despesas Correntes	0,00	0,00	0,00	0,00	0,00	0,00	0,00	0,00	0,00
Despesas de Capital	0,00	0,00	0,00	0,00	0,00	0,00	0,00	0,00	0,00
VIGILÂNCIA EPIDEMIOLÓGICA (VIII)	273.200,00	273.200,00	256.300,00	93,81	143.741,88	52,61	143.741,88	52,61	112.558,12
Despesas Correntes	272.200,00	272.200,00	256.300,00	94,16	143.741,88	52,81	143.741,88	52,81	112.558,12
Despesas de Capital	1.000,00	1.000,00	0,00	0,00	0,00	0,00	0,00	0,00	0,00
ALIMENTAÇÃO E NUTRIÇÃO (IX)	0,00	0,00	0,00	0,00	0,00	0,00	0,00	0,00	0,00
Despesas Correntes	0,00	0,00	0,00	0,00	0,00	0,00	0,00	0,00	0,00
Despesas de Capital	0,00	0,00	0,00	0,00	0,00	0,00	0,00	0,00	0,00
OUTRAS SUBFUNÇÕES (X)	4.111.800,00	4.111.800,00	2.651.477,44	64,48	357.978,13	8,71	354.483,65	8,62	2.293.499,31
Despesas Correntes	4.035.800,00	4.035.800,00	2.651.477,44	65,70	357.978,13	8,97	354.483,65	8,70	2.293.499,31
Despesas de Capital	76.000,00	76.000,00	0,00	0,00	0,00	0,00	0,00	0,00	0,00
TOTAL (XI) = (IV + V + VI + VII + VIII + IX + X)	25.136.420,00	25.136.420,00	16.170.739,70	64,32	3.861.501,31	15,36	3.729.705,74	14,84	12.309.238,39

APURAÇÃO DO CUMPRIMENTO DO LIMITE MÍNIMO PARA APLICAÇÃO EM ASPS	DESPESAS EMPENHADAS (d)	DESPESAS LIQUIDADAS (e)	DESPESAS PAGAS (f)
Total das Despesas com ASPS (XI) = (X)	16.170.739,70	3.861.501,31	3.729.705,74
(+) Restos a Pagar Inscritos Indevidamente no Exercício sem Disponibilidade Financeira (XIII)	0,00	0,00	N/A
(-) Despesas Custeadas com Recursos Vinculados à Parcela do Percentual Mínimo que não foi Aplicada em ASPs em Exercícios Anteriores (XIV)	0,00	0,00	0,00
(-) Despesas Custeadas com Disponibilidade de Caixa Vinculada aos Restos a Pagar Cancelados (XV)	0,00	0,00	0,00
(=) VALOR APLICADO EM ASPS (XVI) = (XI) - (XIII) - (XIV) - (XV)	16.170.739,70	3.861.501,31	3.729.705,74
Despesa Mínima a ser Aplicada em ASPs (XVII) = (II) x 15% (LC 141/2012)			3.291.594,85
Despesa Mínima a ser Aplicada em ASPs (XVIII) = (III) x (%) (Lei Orgânica Municipal)			N/A
Diferença entre o Valor Aplicado e a Despesa Mínima a ser Aplicada (XVIII) = (XVI) (d) ou (e) - (XVII)	13.779.144,85	1.469.906,46	1.338.110,89
Limite não Cumprido (XIX) = (XVIII) (Quando valor for inferior a zero)	0,00	0,00	0,00
PERCENTUAL DA RECEITA DE IMPOSTOS E TRANSFERÊNCIAS CONSTITUCIONAIS E LEGAIS APLICADO EM ASPS (XII) = (XVI) / (I) x 100 (mínimo de 15% conforme LC n° 141/2012 ou % da Lei Orgânica Municipal)	101,42	24,21	23,39

CONTROLE DO VALOR REFERENTE AO PERCENTUAL MÍNIMO NÃO CUMPRIDO EM EXERCÍCIOS ANTERIORES PARA FINS DE APLICAÇÃO DOS RECURSOS VINCULADOS CONFORME ARTIGOS 29 E 26 DA LC 141/2012	Saldo Inicial (no exercício atual) (h)	Despesas Custeadas no Exercício de Referência			Saldo Final (não aplicado) (i) = (h - (f) ou (j))
		Empenhadas (j)	Liquidadas (l)	Pagas (k)	
Diferença de limite não cumprido em 2022	0,00	0,00	0,00	0,00	0,00
Diferença de limite não cumprido em 2021	0,00	0,00	0,00	0,00	0,00
Diferença de limite não cumprido em 2020	0,00	0,00	0,00	0,00	0,00
Diferença de limite não cumprido em exercícios anteriores	0,00	0,00	0,00	0,00	0,00
TOTAL DA DIFERENÇA DE LIMITE NÃO CUMPRIDO EM EXERCÍCIOS ANTERIORES (XIX)	0,00	0,00	0,00	0,00	0,00

EXERCÍCIO DO EMPENHO ²	Valor Mínimo para aplicação em ASPS (m)	Valor aplicado em exercício (n)	Valor aplicado além do limite mínimo (o) = (n - m), se < 0, então (o) = 0	Total inscrito em RP no exercício (p)	RPNP Inscritos Indevidamente no Exercício sem Disponibilidade Financeira q = (XIII d)	Valor inscrito em RP considerado no Limite (r) = (p - (o + q)) se < 0, então (r) = 0	Total de RP pagos (s)	Total de RP a pagar (t)	Total de RP cancelados ou prescritos (u)	Diferença entre o valor aplicado além do limite e o total de RP cancelados (v) = ((o + q) - u)
Empenhos de 2023	2.391.594,85	3.861.501,31	1.469.906,46	N/A	N/A	N/A	N/A	N/A	N/A	N/A
Empenhos de 2022	13.061.795,82	20.479.934,90	7.418.139,08	1.150.131,94	184.426,79	0,00	0,00	1.150.131,94	0,00	7.602.565,67
Empenhos de 2021	10.763.653,21	14.018.497,97	3.225.304,76	677.028,52	262.679,30	0,00	0,00	677.028,52	0,00	3.497.594,36
Empenhos de 2020	8.147.429,63	15.091.321,19	6.943.991,56	122.128,30	51.844,72	0,00	0,00	122.128,30	0,00	6.965.736,28
Empenhos de 2019	7.849.967,91	8.627.720,70	777.752,79	76.365,36	133.177,52	0,00	0,00	76.365,36	0,00	910.933,31
Empenhos de 2018	6.896.912,11	6.919.279,81	22.367,70	38.729,53	38.729,53	0,00	0,00	38.729,53	0,00	61.097,23
Empenhos de 2017	5.950.727,86	6.140.194,64	189.466,78	46.963,68	0,00	0,00	0,00	46.963,68	0,00	189.466,78
Empenhos de 2016	5.891.561,41	8.110.918,48	2.429.257,07	0,00	0,00	0,00	0,00	0,00	0,00	2.429.257,07
Empenhos de 2015	4.658.597,34	6.789.512,89	2.110.915,55	0,00	0,00	0,00	0,00	0,00	0,00	2.110.915,55
Empenhos de 2014	4.661.553,95	6.805.191,19	2.143.627,24	0,00	0,00	0,00	0,00	0,00	0,00	2.143.627,24
Empenhos de 2013	4.371.474,40	5.205.877,33	834.402,93	0,00	0,00	0,00	0,00	0,00	0,00	834.402,93

TOTAL DOS RESTOS A PAGAR CANCELADOS OU PRESCRITOS ATÉ O FINAL DO EXERCÍCIO ATUAL QUE AFETARAM O CUMPRIMENTO DO LIMITE (XXI) (soma dos saldos negativos da coluna "v")	0,00
TOTAL DOS RESTOS A PAGAR CANCELADOS OU PRESCRITOS ATÉ O FINAL DO EXERCÍCIO ANTERIOR QUE AFETARAM O CUMPRIMENTO DO LIMITE (XXII) (valor informado no demonstrativo do exercício anterior)	0,00
TOTAL DOS RESTOS A PAGAR CANCELADOS OU PRESCRITOS NO EXERCÍCIO ATUAL QUE AFETARAM O CUMPRIMENTO DO LIMITE (XXIII) = (XXI - XXII) (Artigo 24 § 1º e 2º da LC 141/2012)	0,00

CONTROLE DE RESTOS A PAGAR CANCELADOS OU PRESCRITOS CONSIDERADOS PARA FINS DE APLICAÇÃO DA DISPONIBILIDADE DE CAIXA CONFORME ARTIGO 24 § 1º E 2º DA LC 141/2012	Saldo Inicial (w)	Despesas Custeadas no Exercício de Referência			Saldo Final (não aplicado) ¹ (aa) = (w - (x) ou (y))
		Empenhadas (x)	Liquidadas (y)	Pagas (z)	
Restos a pagar cancelados ou prescritos em 2023 a ser compensados (XXIV)	0,00	0,00	0,00	0,00	0,00
Restos a pagar cancelados ou prescritos em 2022 a ser compensados (XXV)	0,00	0,00	0,00	0,00	0,00
Restos a pagar cancelados ou prescritos em 2021 a ser compensados (XXVI)	0,00	0,00	0,00	0,00	0,00
Restos a pagar cancelados ou prescritos em exercícios anteriores a serem compensados (XXVII)	0,00	0,00	0,00	0,00	0,00
TOTAL DE RESTOS A PAGAR CANCELADOS OU PRESCRITOS A COMPENSAR (XXVIII)	0,00	0,00	0,00	0,00	0,00

RECEITAS ADICIONAIS PARA O FINANCIAMENTO DA SAÚDE NÃO COMPUTADAS NO CÁLCULO DO MÍNIMO	PREVISÃO INICIAL	PREVISÃO ATUALIZADA (a)	RECEITAS REALIZADAS	
			Até o Bimestre (b)	% (b/a) x 100
RECEITAS DE TRANSFERÊNCIAS PARA A SAÚDE (XXX)	9.456.069,00	9.456.069,00	1.041.392,96	11,01
Proventos da União	8.739.391,00	8.739.391,00	1.024.850,65	11,73
Proventos dos Estados	716.678,00	716.678,00	16.542,31	2,31
Proventos de Outros Municípios	0,00	0,00	0,00	0,00
RECEITA DE OPERAÇÕES DE CRÉDITO INTERNAS E EXTERNAS VINCULADAS À SAÚDE (XXXI)	0,00	0,00	0,00	0,00
OUTRAS RECEITAS (XXXII)	0,00	0,00	0,00	0,00
TOTAL RECEITAS ADICIONAIS PARA FINANCIAMENTO DA SAÚDE (XXXIII) = (XXX) + (XXXI) + (XXXII)	9.456.069,00	9.456.069,00	1.041.392,96	11,01

DESPESAS COM SAÚDE POR SUBFUNÇÕES E CATEGORIA ECONÔMICA NÃO COMPUTADAS NO CÁLCULO DO MÍNIMO	DOTAÇÃO INICIAL	DOTAÇÃO ATUALIZADA (c)	DESPESAS EMPENHADAS		DESPESAS LIQUIDADAS		DESPESAS PAGAS		Inscritas em Restos a Pagar não Processados (g)
			Até o bimestre (d)	% (d/c) x 100	Até o bimestre (e)	% (e/c) x 100	Até o bimestre (f)	% (f/c) x 100	
ATENÇÃO BÁSICA (XXXIII)	7.475.020,00	7.475.020,00	4.754.446,70	63,60	526.743,29	7,05	526.743,29	7,05	4.227.703,42
Despesas Correntes	7.379.020,00	7.379.020,00	4.754.446,70	64,45	526.743,29	7,14	526.743,29	7,14	4.227.703,42
Despesas de Capital	96.000,00	96.000,00	0,00	0,00	0,00	0,00	0,00	0,00	0,00
ASSISTÊNCIA HOSPITALAR E AMBULATORIAL (XXXIV)	1.184.955,00	1.184.955,00	755.380,00	63,75	39.647,27	3,35	39.647,27	3,35	715.732,73



DIÁRIO OFICIAL

PREFEITURA MUNICIPAL DE SÃO GONÇALO DOS CAMPOS - BA

QUINTA-FEIRA
15 DE FEVEREIRO DE 2024
ANO VII – EDIÇÃO Nº 28

Edição eletrônica disponível no site www.pmsaogoncalo.transparenciaoficialba.com.br e garantido sua autenticidade por certificado digital ICP-BRASIL

Despesas Correntes	961.955,00	961.955,00	755.380,00	78,55	39.647,27	4,12	39.647,27	4,12	715.732,73
Despesas de Capital	223.000,00	223.000,00	0,00	0,00	0,00	0,00	0,00	0,00	0,00
SUPORTE PROFILÁTICO E TERAPÊUTICO (XXXV)	278.195,00	278.195,00	0,00	0,00	0,00	0,00	0,00	0,00	0,00
Despesas Correntes	278.195,00	278.195,00	0,00	0,00	0,00	0,00	0,00	0,00	0,00
Despesas de Capital	0,00	0,00	0,00	0,00	0,00	0,00	0,00	0,00	0,00
VIGILÂNCIA SANITÁRIA (XXXVI)	0,00	0,00	0,00	0,00	0,00	0,00	0,00	0,00	0,00
Despesas Correntes	0,00	0,00	0,00	0,00	0,00	0,00	0,00	0,00	0,00
Despesas de Capital	0,00	0,00	0,00	0,00	0,00	0,00	0,00	0,00	0,00
VIGILÂNCIA EPIDEMIOLÓGICA (XXXVII)	625.100,00	625.100,00	616.100,00	98,96	142.397,00	22,78	30.969,88	4,89	473.703,00
Despesas Correntes	625.100,00	625.100,00	616.100,00	98,96	142.397,00	22,78	30.969,88	4,89	473.703,00
Despesas de Capital	0,00	0,00	0,00	0,00	0,00	0,00	0,00	0,00	0,00
ALIMENTAÇÃO E NUTRIÇÃO (XXXVIII)	0,00	0,00	0,00	0,00	0,00	0,00	0,00	0,00	0,00
Despesas Correntes	0,00	0,00	0,00	0,00	0,00	0,00	0,00	0,00	0,00
Despesas de Capital	0,00	0,00	0,00	0,00	0,00	0,00	0,00	0,00	0,00
OUTRAS SUBFUNÇÕES (XXXX)	11.000,00	11.000,00	0,00	0,00	0,00	0,00	0,00	0,00	0,00
Despesas Correntes	11.000,00	11.000,00	0,00	0,00	0,00	0,00	0,00	0,00	0,00
Despesas de Capital	0,00	0,00	0,00	0,00	0,00	0,00	0,00	0,00	0,00
TOTAL DAS DESPESAS NÃO COMPUTADAS NO CÁLCULO DO MÍNIMO (XL) = (XXXIII + XXXIV + XXXV + XXXVI + XXXVII + XXXVIII + XXXIX)	9.574.270,00	9.574.270,00	6.125.926,70	63,98	708.787,55	7,40	596.960,40	6,24	5.417.139,15

DESPESAS TOTAIS COM SAÚDE EXECUTADAS COM COM RECURSOS PRÓPRIOS E COM RECURSOS TRANSFERIDOS DE OUTROS ENTES	DOTAÇÃO INICIAL	DOTAÇÃO ATUALIZADA (c)	DESPESAS EMPENHADAS		DESPESAS LIQUIDADAS		DESPESAS PAGAS		Inscritas em Restos a Pagar não Processados (g)
			Até o bimestre (d)	% (d/c) x 100	Até o bimestre (e)	% (e/c) x 100	Até o bimestre (f)	% (f/c) x 100	
ATENÇÃO BÁSICA (XLI) = (IV + XXXII)	15.093.440,00	15.096.440,00	8.485.038,29	56,21	2.212.793,75	14,66	2.182.359,53	14,46	6.272.244,53
ASSISTÊNCIA HOSPITALAR E AMBULATORIAL (XLII) = (V + XXXIV)	14.166.955,00	14.166.955,00	10.287.750,68	72,62	1.713.378,10	12,09	1.615.511,20	11,40	8.574.372,58
SUPORTE PROFILÁTICO E TERAPÊUTICO (XLIII) = (VI + XXXV)	429.195,00	429.195,00	0,00	0,00	0,00	0,00	0,00	0,00	0,00
VIGILÂNCIA SANITÁRIA (XLIV) = (VII + XXXVI)	0,00	0,00	0,00	0,00	0,00	0,00	0,00	0,00	0,00
VIGILÂNCIA EPIDEMIOLÓGICA (XLV) = (VIII + XXXVII)	898.300,00	898.300,00	872.400,00	97,12	286.138,88	31,85	174.311,76	19,40	586.261,12
ALIMENTAÇÃO E NUTRIÇÃO (XLVI) = (IX + XXXVIII)	0,00	0,00	0,00	0,00	0,00	0,00	0,00	0,00	0,00
OUTRAS SUBFUNÇÕES (XLVII) = (X + XXXIX)	4.122.800,00	4.122.800,00	2.651.477,44	64,31	357.978,13	8,68	354.483,65	8,60	2.293.499,31
TOTAL DAS DESPESAS COM SAÚDE (XLVIII) = (XI + XL)	34.710.690,00	34.713.690,00	22.296.666,40	64,23	4.570.288,96	13,17	4.326.666,14	12,46	17.726.377,54
(-) Despesas de Fonte: Transferências da União - Inciso I do art. 9º da Lei Complementar 173/2020	9.574.270,00	9.574.270,00	6.125.926,70	63,98	708.787,55	7,40	596.960,40	6,24	5.417.139,15
TOTAL DAS DESPESAS EXECUTADAS COM RECURSOS PRÓPRIOS (XLIX)	25.136.420,00	25.139.420,00	16.170.739,70	64,32	3.861.501,31	15,36	3.729.705,74	14,84	12.309.238,39

FONTE: Sistema de Contabilidade Pública, Unidade Responsável PREFEITURA MUNICIPAL DE SAO GONCALO DOS CAMPOS

TRCISIO TORRES PEDREIRA
PREFEITO MUNICIPAL
CPF: 016.869.675-43

TARSIO TORRES PEDREIRA
SECRETARIO(A) DE FINANÇAS
CPF:019.198.435-31

ELIENE SANTOS MASCARENHAS
Contadora
CRC/BA 024802/0



DIÁRIO OFICIAL

PREFEITURA MUNICIPAL DE SÃO GONÇALO DOS CAMPOS - BA

QUINTA-FEIRA
15 DE FEVEREIRO DE 2024
ANO VII - EDIÇÃO Nº 28

Edição eletrônica disponível no site www.pmsaogoncalo.transparenciaoficialba.com.br e garantido sua autenticidade por certificado digital ICP-BRASIL

 <p>Sistema de Informações Contábeis e Fiscais do Setor Público Brasileiro</p>	Relatório Resumido de Execução Orçamentária	
	Prefeitura Municipal de São Gonçalo dos Campos - BA (Poder Executivo)	
	Orçamentos Fiscal e da Seguridade Social	
	CNPJ:	
	Exercício: 2023	
	Período de referência: 1º bimestre	

RREO-Anexo 01 | Tabela 1.0 - Balanço Orçamentário

Recetas Orçamentárias	Estágios da Receita Orçamentária						SALDO (a-c)
	PREVISÃO INICIAL	PREVISÃO ATUALIZADA (a)	RECEITAS REALIZADAS			% (c/a)	
			No Bimestre (b)	% (b/a)	Ate o Bimestre (c)		
Recetas Orçamentárias	-	-	-	-	-	-	-
RECEITAS (EXCETO INTRA-ORÇAMENTÁRIAS) (I)	147.617.190,00	147.617.190,00	20.981.738,44	14,21	20.981.738,44	14,21	126.635.451,56
RECEITAS CORRENTES	146.461.590,00	146.461.590,00	20.981.738,44	14,33	20.981.738,44	14,33	125.479.851,56
IMPOSTOS, TAXAS E CONTRIBUIÇÕES DE MELHORIA	12.876.283,00	12.876.283,00	2.038.300,37	15,83	2.038.300,37	15,83	10.839.982,63
Impostos	11.314.260,00	11.314.260,00	1.877.150,67	16,59	1.877.150,67	16,59	9.437.109,33
Taxas	1.564.023,00	1.564.023,00	161.149,70	10,30	161.149,70	10,30	1.402.873,30
Contribuição de Melhoria	-	-	-	-	-	-	0,00
CONTRIBUIÇÕES	2.721.150,00	2.721.150,00	477.718,04	17,56	477.718,04	17,56	2.243.431,96
Contribuições Sociais	-	-	-	-	-	-	0,00
Contribuições Econômicas	-	-	-	-	-	-	0,00
Contribuições para Entidades Privadas de Serviço Social e de Formação Profissional	-	-	-	-	-	-	0,00
Contribuição para o Custeio do Serviço de Iluminação Pública	2.721.150,00	2.721.150,00	477.718,04	17,56	477.718,04	17,56	2.243.431,96
RECEITA PATRIMONIAL	1.787.883,00	1.787.883,00	309.249,22	17,30	309.249,22	17,30	1.478.633,78
Exploração do Patrimônio Imobiliário do Estado	295.764,00	295.764,00	11.030,91	3,73	11.030,91	3,73	284.733,09
Valores Mobiliários	1.492.119,00	1.492.119,00	298.218,31	19,99	298.218,31	19,99	1.193.900,69
Delegação de Serviços Públicos Mediante Concessão, Permissão, Autorização ou Licença	-	-	-	-	-	-	0,00
Exploração de Recursos Naturais	-	-	-	-	-	-	0,00
Exploração do Patrimônio Intangível	-	-	-	-	-	-	0,00
Cessão de Direitos	-	-	-	-	-	-	0,00
Demais Receitas Patrimoniais	-	-	-	-	-	-	0,00
RECEITA AGROPECUÁRIA	-	-	-	-	-	-	0,00
RECEITA INDUSTRIAL	-	-	-	-	-	-	0,00
RECEITA DE SERVIÇOS	4.876,00	4.876,00	8.073,02	165,57	8.073,02	165,57	-3.197,02
Serviços Administrativos e Comerciais Gerais	4.876,00	4.876,00	8.073,02	165,57	8.073,02	165,57	-3.197,02
Serviços e Atividades Referentes à Navegação e ao Transporte	-	-	-	-	-	-	0,00
Serviços e Atividades Referentes à Saúde	-	-	-	-	-	-	0,00
Serviços e Atividades Financeiras	-	-	-	-	-	-	0,00
Outros Serviços	-	-	-	-	-	-	0,00
TRANSFERÊNCIAS CORRENTES	129.058,076,00	129.058,076,00	18.137.142,54	14,05	18.137.142,54	14,05	110.921.933,46
Transferências da União e de suas Entidades	73.940.946,00	73.940.946,00	11.110.656,96	15,03	11.110.656,96	15,03	62.830.289,04
Transferências dos Estados e do Distrito Federal e de suas Entidades	32.660.186,00	32.660.186,00	3.715.024,08	11,37	3.715.024,08	11,37	28.945.161,92
Transferências dos Municípios e de suas Entidades	-	-	-	-	-	-	0,00
Transferências de Instituições Privadas	51.755,00	51.755,00	-	0,00	-	0,00	51.755,00
Transferências de Outras Instituições Públicas	22.406.189,00	22.406.189,00	3.311.461,50	14,78	3.311.461,50	14,78	19.094.727,50
Transferências do Exterior	-	-	-	-	-	-	0,00
Outras Transferências	-	-	-	-	-	-	0,00
OUTRAS RECEITAS CORRENTES	10.322,00	10.322,00	11.255,25	109,04	11.255,25	109,04	-933,25
Multas Administrativas, Contratuais e Judiciais	-	-	2.000,00	2.000,00	2.000,00	2.000,00	-2.000,00
Indenizações, Restituições e Ressarcimentos	-	-	-	-	-	-	0,00
Bens, Direitos e Valores Incorporados ao Patrimônio Público	-	-	-	-	-	-	0,00
Multas e Juros de Mora das Receitas de Capital	-	-	-	-	-	-	0,00
Demais Receitas Correntes	10.322,00	10.322,00	9.255,25	89,67	9.255,25	89,67	1.066,75



DIÁRIO OFICIAL

PREFEITURA MUNICIPAL DE SÃO GONÇALO DOS CAMPOS - BA

QUINTA-FEIRA
15 DE FEVEREIRO DE 2024
ANO VII - EDIÇÃO Nº 28

Edição eletrônica disponível no site www.pmsaogoncalo.transparenciaoficialba.com.br e garantido sua autenticidade por certificado digital ICP-BRASIL

<p>Sistema de Informações Contábeis e Fiscais do Setor Público Brasileiro</p> <p>TesouroNACIONAL</p>	Relatório Resumido de Execução Orçamentária	
	Prefeitura Municipal de São Gonçalo dos Campos - BA (Poder Executivo)	
	Orçamentos Fiscal e da Seguridade Social	
	CNPJ:	
	Exercício: 2023	
Período de referência: 1º bimestre		

Recceitas Orçamentárias	Estágios da Receita Orçamentária				SALDO (e-c)
	PREVISÃO INICIAL	PREVISÃO ATUALIZADA (a)	RECEITAS REALIZADAS	% (c/b)	
			No Bimestre (b)	Até o Bimestre (c)	% (c/b)
RECEITAS DE CAPITAL	1.155.600,00	1.155.600,00	0,00	0,00	0,00
OPERAÇÕES DE CRÉDITO	0,00	0,00	0,00	0,00	0,00
Operações de Crédito - Mercado Interno					
Operações de Crédito - Mercado Externo					
ALIENAÇÃO DE BENS	0,00	0,00	0,00	0,00	0,00
Alienação de Bens Móveis					
Alienação de Bens Imóveis					
Alienação de Bens Intangíveis					
AMORTIZAÇÕES DE EMPRÉSTIMOS					
TRANSFERÊNCIAS DE CAPITAL	1.155.600,00	1.155.600,00	0,00	0,00	0,00
Transferências da União e de suas Entidades					
Transferências dos Estados e do Distrito Federal e de suas Entidades					
Transferências dos Municípios e de suas Entidades					
Transferências de Instituições Privadas					
Transferências de Outras Instituições Públicas					
Transferências do Exterior					
Demais Transferências de Capital	0,00	0,00	0,00	0,00	0,00
OUTRAS RECEITAS DE CAPITAL					
Integralização do Capital Social					
Remuneração das Disponibilidades do Tesouro					
Resgate de Títulos do Tesouro					
Demais Receitas de Capital					
RECEITAS (INTRA-ORÇAMENTÁRIAS) (II)					
SUBTOTAL DAS RECEITAS (III) = (I + II)	147.617.190,00	147.617.190,00	20.981.738,44	14,21	126.635.451,56
OPERAÇÕES DE CRÉDITO/REFINANCIAMENTO (IV)	0,00	0,00	0,00	0,00	0,00
Operações de Crédito - Mercado Interno					
Mobilizatória					
Contratual					
Operações de Crédito - Mercado Externo					
Mobilizatória					
Contratual					
TOTAL DAS RECEITAS (V) = (III + IV)	147.617.190,00	147.617.190,00	20.981.738,44	14,21	126.635.451,56
DÉFICIT (VI)					
TOTAL COM DÉFICIT (VII) = (V + VI)	147.617.190,00	147.617.190,00	20.981.738,44	14,21	
SALDOS DE EXERCÍCIOS ANTERIORES	0,00	0,00			
Recursos Arrecadados em Exercícios Anteriores - RPPS					
Superávit Financeiro Utilizado para Créditos Adicionais					

RREO-Anexo 01 | Tabela 1.0 - Balanço Orçamentário

Despesas Orçamentárias	Estágios da Despesa Orçamentária						INSCRITAS EM RESTOS A PAGAR NÃO PROCESSADOS (k)
	DOTAÇÃO INICIAL (d)	DOTAÇÃO ATUALIZADA (e)	DESPESAS EMPENHADAS ATÉ O BIMESTRE (f)	SALDO (g) = (e-f)	DESPESAS LIQUIDADAS ATÉ O BIMESTRE (h)	SALDO (i) = (e-h)	
Despesas Orçamentárias	147.617.190,00	147.617.190,00	100.223.459,76	47.393.730,24	16.614.932,95	131.002.257,05	15.544.940,77
DESPESAS EXCETO INTRA-ORÇAMENTÁRIAS (VIII)							

Documento gerado em 15/02/2024 15:44:32

Página 2 de 34



DIÁRIO OFICIAL

PREFEITURA MUNICIPAL DE SÃO GONÇALO DOS CAMPOS - BA

QUINTA-FEIRA
15 DE FEVEREIRO DE 2024
ANO VII - EDIÇÃO Nº 28

Edição eletrônica disponível no site www.pmsaogoncalo.transparenciaoficialba.com.br e garantido sua autenticidade por certificado digital ICP-BRASIL

Relatório Resumido de Execução Orçamentária
Prefeitura Municipal de São Gonçalo dos Campos - BA (Poder Executivo)
Orçamentos Fiscal e da Seguridade Social
CNPJ:
Exercício: 2023
Período de referência: 1º bimestre

Despesas Orçamentárias	Estágios da Despesa Orçamentária									
	DOTAÇÃO INICIAL (d)	DOTAÇÃO ATUALIZADA (e)	DESPESAS EMPENHADAS NO BIMESTRE (f)	DESPESAS EMPENHADAS ATÉ O BIMESTRE (f)	SALDO (g) = (e-f)	DESPESAS LIQUIDADAS NO BIMESTRE (h)	DESPESAS LIQUIDADAS ATÉ O BIMESTRE (h)	SALDO (i) = (e-h)	DESPESAS PAGAS ATÉ O BIMESTRE (j)	INSCRITAS EM RESTOS A PAGAR NÃO PROCESSADOS (k)
DESPESAS CORRENTES	135.087.020,00	135.087.020,00	98.401.268,06	98.401.268,06	36.685.751,94	16.290.423,05	16.290.423,05	118.796.596,95	15.220.430,87	0,00
PESSOAL E ENCARGOS SOCIAIS	84.901.459,00	84.901.459,00	82.123.905,62	82.123.905,62	2.777.553,38	12.110.819,20	12.110.819,20	72.790.639,80	11.862.350,57	0,00
JUROS E ENCARGOS DA DÍVIDA	54.000,00	54.000,00	46.000,00	46.000,00	8.000,00	8.422,77	8.422,77	45.577,23	8.422,77	0,00
OUTRAS DESPESAS CORRENTES	50.131.561,00	50.131.561,00	16.231.362,44	16.231.362,44	33.900.198,56	4.171.181,08	4.171.181,08	45.960.379,92	3.329.657,53	0,00
DESPESAS DE CAPITAL	12.349.170,00	12.349.170,00	1.822.191,70	1.822.191,70	10.526.978,30	324.509,90	324.509,90	12.024.660,10	324.509,90	0,00
INVESTIMENTOS	10.549.170,00	10.549.170,00	179.129,70	179.129,70	10.370.040,30	0,00	0,00	10.549.170,00	0,00	0,00
INVERSOES FINANCEIRAS	1.800.000,00	1.800.000,00	1.643.062,00	1.643.062,00	156.938,00	324.509,90	324.509,90	1.475.490,10	324.509,90	0,00
AMORTIZAÇÃO DA DÍVIDA	181.000,00	181.000,00	0,00	0,00	181.000,00	0,00	0,00	181.000,00	0,00	0,00
RESERVA DE CONTINGÊNCIA	147.617.190,00	147.617.190,00	100.223.459,76	100.223.459,76	47.393.730,24	16,614,932,95	16,614,932,95	131.002,257,05	15,544,940,77	0,00
DESPESAS (INTRA-ORÇAMENTÁRIAS) (IX)	0,00	0,00	0,00	0,00	0,00	0,00	0,00	0,00	0,00	0,00
SUBTOTAL DAS DESPESAS (X) = (VIII + IX)	0,00	0,00	0,00	0,00	0,00	0,00	0,00	0,00	0,00	0,00
AMORTIZAÇÃO DA DÍVIDA / REFINANCIAMENTO (XI)	0,00	0,00	0,00	0,00	0,00	0,00	0,00	0,00	0,00	0,00
Amortização da Dívida Interna	0,00	0,00	0,00	0,00	0,00	0,00	0,00	0,00	0,00	0,00
Dívida Mobiliária	0,00	0,00	0,00	0,00	0,00	0,00	0,00	0,00	0,00	0,00
Dívida Contratual	0,00	0,00	0,00	0,00	0,00	0,00	0,00	0,00	0,00	0,00
Amortização da Dívida Externa	0,00	0,00	0,00	0,00	0,00	0,00	0,00	0,00	0,00	0,00
Dívida Mobiliária	0,00	0,00	0,00	0,00	0,00	0,00	0,00	0,00	0,00	0,00
Dívida Contratual	0,00	0,00	0,00	0,00	0,00	0,00	0,00	0,00	0,00	0,00
TOTAL DAS DESPESAS (XII) = (X + XI)	147.617.190,00	147.617.190,00	100.223.459,76	100.223.459,76	47.393.730,24	16,614,932,95	16,614,932,95	131.002,257,05	15,544,940,77	0,00
SUPERÁVIT (XIII)	0,00	0,00	0,00	0,00	0,00	0,00	0,00	0,00	0,00	0,00
TOTAL COM SUPERÁVIT (XIV) = (XII + XIII)	147.617.190,00	147.617.190,00	100.223.459,76	100.223.459,76	47.393.730,24	16,614,932,95	16,614,932,95	131.002,257,05	15,544,940,77	0,00
RESERVA DO RPPS	0,00	0,00	0,00	0,00	0,00	0,00	0,00	0,00	0,00	0,00

RREO-Anexo 01 | Tabela 1.0 - Balanço Orçamentário

Recargas Intra-Orçamentárias	Estágios da Receita Intra-Orçamentária			
	PREVISÃO INICIAL	PREVISÃO ATUALIZADA (a)	RECEITAS REALIZADAS ATÉ O BIMESTRE (c)	SALDO (e=c)
Recargas Intra-Orçamentárias				
RECEITAS (INTRA-ORÇAMENTÁRIAS) (II)	0,00	0,00	0,00	0,00
RECEITAS CORRENTES	0,00	0,00	0,00	0,00
IMPOSTOS, TAXAS E CONTRIBUIÇÕES DE MELHORIA	0,00	0,00	0,00	0,00
Impostos	0,00	0,00	0,00	0,00
Taxas	0,00	0,00	0,00	0,00
Contribuição de Melhoria	0,00	0,00	0,00	0,00
CONTRIBUIÇÕES	0,00	0,00	0,00	0,00
Contribuições Sociais	0,00	0,00	0,00	0,00
Contribuições Econômicas	0,00	0,00	0,00	0,00
Contribuições para Entidades Privadas de Serviço Social e de Formação Profissional	0,00	0,00	0,00	0,00
Contribuição para o Custeio do Serviço de Iluminação Pública	0,00	0,00	0,00	0,00
RECEITA PATRIMONIAL	0,00	0,00	0,00	0,00
Exploração do Patrimônio Imobiliário do Estado	0,00	0,00	0,00	0,00
Valores Mobiliários	0,00	0,00	0,00	0,00
Delegação de Serviços Públicos Mediante Concessão, Permissão, Autorização ou Licença	0,00	0,00	0,00	0,00
Exploração de Recursos Naturais	0,00	0,00	0,00	0,00



DIÁRIO OFICIAL

PREFEITURA MUNICIPAL DE SÃO GONÇALO DOS CAMPOS - BA

QUINTA-FEIRA
15 DE FEVEREIRO DE 2024
ANO VII – EDIÇÃO Nº 28

Edição eletrônica disponível no site www.pmsaogoncalo.transparenciaoficialba.com.br e garantido sua autenticidade por certificado digital ICP-BRASIL

Relatório Resumido de Execução Orçamentária
Prefeitura Municipal de São Gonçalo dos Campos - BA (Poder Executivo)
Orçamentos Fiscal e da Seguridade Social
CNPJ:
Exercício: 2023
Período de referência: 1º bimestre

Recargas Intra-Orçamentárias	PREVISÃO INICIAL	PREVISÃO ATUALIZADA (a)	Estágios da Receita Intra-Orçamentária			RECEITAS REALIZADAS	SALDO (e-c)	
			No Bimestre (b)	% (b/a)	Até o Bimestre (c)			% (c/a)
Exploração do Patrimônio Intangível								
Cessão de Direitos								
Demais Receitas Patrimoniais								
RECEITA AGROPECUÁRIA								
RECEITA INDUSTRIAL								
RECEITA DE SERVIÇOS	0,00	0,00	0,00	0,00	0,00	0,00	0,00	
Serviços Administrativos e Comerciais Gerais								
Serviços e Atividades Referentes à Navegação e ao Transporte								
Serviços e Atividades Referentes à Saúde								
Serviços e Atividades Financeiras								
Outros Serviços								
TRANSFERÊNCIAS CORRENTES	0,00	0,00	0,00	0,00	0,00	0,00	0,00	
Transferências da União e de suas Entidades								
Transferências dos Estados e do Distrito Federal e de suas Entidades								
Transferências dos Municípios e de suas Entidades								
Transferências de Instituições Privadas								
Transferências de Outras Instituições Públicas								
Transferências do Exterior								
Outras Transferências								
OUTRAS RECEITAS CORRENTES	0,00	0,00	0,00	0,00	0,00	0,00	0,00	
Multas Administrativas, Contratuais e Judiciais								
Indenizações, Restituições e Ressarcimentos								
Bens, Direitos e Valores Incorporados ao Patrimônio Público								
Multas e Juros de Mora das Receitas de Capital								
Demais Receitas Correntes								
RECEITAS DE CAPITAL	0,00	0,00	0,00	0,00	0,00	0,00	0,00	
OPERAÇÕES DE CRÉDITO	0,00	0,00	0,00	0,00	0,00	0,00	0,00	
Operações de Crédito - Mercado Interno								
Operações de Crédito - Mercado Externo								
ALIEÇÃO DE BENS	0,00	0,00	0,00	0,00	0,00	0,00	0,00	
Alienação de Bens Móveis								
Alienação de Bens Imóveis								
Alienação de Bens Intangíveis								
AMORTIZAÇÕES DE EMPRÉSTIMOS								
TRANSFERÊNCIAS DE CAPITAL	0,00	0,00	0,00	0,00	0,00	0,00	0,00	
Transferências da União e de suas Entidades								
Transferências dos Estados e do Distrito Federal e de suas Entidades								
Transferências dos Municípios e de suas Entidades								
Transferências de Instituições Privadas								
Transferências de Outras Instituições Públicas								
Transferências do Exterior								
Demais Transferências de Capital								
OUTRAS RECEITAS DE CAPITAL	0,00	0,00	0,00	0,00	0,00	0,00	0,00	
Integralização do Capital Social								
Remuneração das Disponibilidades do Tesouro								
Resgate de Títulos do Tesouro								



DIÁRIO OFICIAL

PREFEITURA MUNICIPAL DE SÃO GONÇALO DOS CAMPOS - BA

QUINTA-FEIRA
15 DE FEVEREIRO DE 2024
ANO VII – EDIÇÃO Nº 28

Edição eletrônica disponível no site www.pmsaogoncalo.transparenciaoficialba.com.br e garantido sua autenticidade por certificado digital ICP-BRASIL

 <p>Sistema de Informações Contábeis e Fiscais do Setor Público Brasileiro</p>	Relatório Resumido de Execução Orçamentária	
	Prefeitura Municipal de São Gonçalo dos Campos - BA (Poder Executivo)	
	Orçamentos Fiscal e da Seguridade Social	
	CNPJ:	
	Exercício: 2023	
Período de referência: 1º bimestre		

Recargas Intra-Orçamentárias	Estágios da Receita Intra-Orçamentária			SALDO (e-c)
	PREVISÃO ATUALIZADA (a)	RECEITAS REALIZADAS	% (b/a)	
Demais Receitas de Capital	PREVISÃO INICIAL	No Bimestre (b)	Até o Bimestre (c)	% (c/a)

RREO-Anexo 01 | Tabela 1.0 - Balanço Orçamentário

Despesas Intra-Orçamentárias	Estágios da Despesa Intra-Orçamentária									
	DOTAÇÃO INICIAL (d)	DOTAÇÃO ATUALIZADA (e)	DESPESAS EMPENHADAS NO BIMESTRE	DESPESAS EMPENHADAS ATÉ O BIMESTRE (f)	SALDO (g) = (e-f)	DESPESAS LIQUIDADAS NO BIMESTRE	DESPESAS LIQUIDADAS ATÉ O BIMESTRE (h)	SALDO (i) = (e-h)	DESPESAS PAGAS ATÉ O BIMESTRE (j)	INSCRITAS EM RESTOS A PAGAR NÃO PROCESSADOS (k)
Despesas Intra-Orçamentárias										
DESPESAS (INTRA-ORÇAMENTÁRIAS) (IX)	0,00	0,00	0,00	0,00	0,00	0,00	0,00	0,00	0,00	0,00
DESPESAS CORRENTES	0,00	0,00	0,00	0,00	0,00	0,00	0,00	0,00	0,00	0,00
PESSOAL E ENCARGOS SOCIAIS										
JUROS E ENCARGOS DA DÍVIDA										
OUTRAS DESPESAS CORRENTES										
DESPESAS DE CAPITAL	0,00	0,00	0,00	0,00	0,00	0,00	0,00	0,00	0,00	0,00
INVESTIMENTOS										
INVERSÕES FINANCEIRAS										
AMORTIZAÇÃO DA DÍVIDA										
RESERVA DE CONTINGÊNCIA										




DIÁRIO OFICIAL

PREFEITURA MUNICIPAL DE SÃO GONÇALO DOS CAMPOS - BA

QUINTA-FEIRA
15 DE FEVEREIRO DE 2024
ANO VII – EDIÇÃO Nº 28

Edição eletrônica disponível no site www.pmsaogoncalo.transparenciaoficialba.com.br e garantido sua autenticidade por certificado digital ICP-BRASIL

 Sistema de Informações Contábeis e Fiscais do Setor Público Brasileiro TESOURO NACIONAL	Relatório Resumido de Execução Orçamentária
	Prefeitura Municipal de São Gonçalo dos Campos - BA (Poder Executivo)
	Orçamentos Fiscal e da Seguridade Social
	CNPJ:
	Exercício: 2023
	Período de referência: 1º bimestre

RREO-Anexo 01 | Tabela 1.0 - Balanço Orçamentário

Notas Explicativas	Valores
	28/02/2023
Notas Explicativas	-
Notas Explicativas	-



Edição eletrônica disponível no site www.pmsagooncalo.transparenciaoficialba.com.br e garantido sua autenticidade por certificado digital ICP-BRASIL

Relatório Resumido de Execução Orçamentária
Prefeitura Municipal de São Gonçalo dos Campos - BA (Poder Executivo)
Orçamentos Fiscal e da Seguridade Social
CNPJ:
Exercício: 2023
Período de referência: 1º bimestre

RREO-Anexo 03 | Tabela 3.2 - Demonstrativo da Receita Corrente Líquida - Municípios

Table with columns for revenue categories (e.g., RECEITAS CORRENTES (I), IPTU, ISS, TRF), monthly values (-MR-), and cumulative values (-MR->). Includes a sub-table for 'Evolução da Receita Corrente Líquida' with monthly breakdowns.




DIÁRIO OFICIAL

PREFEITURA MUNICIPAL DE SÃO GONÇALO DOS CAMPOS - BA

QUINTA-FEIRA
15 DE FEVEREIRO DE 2024
ANO VII – EDIÇÃO Nº 28

Edição eletrônica disponível no site www.pmsaogoncalo.transparenciaoficialba.com.br e garantido sua autenticidade por certificado digital ICP-BRASIL

 Sistema de Informações Contábeis e Fiscais do Setor Público Brasileiro TESOUREIRO NACIONAL	Relatório Resumido de Execução Orçamentária
	Prefeitura Municipal de São Gonçalo dos Campos - BA (Poder Executivo)
	Orçamentos Fiscal e da Seguridade Social
	CNPJ:
	Exercício: 2023
	Período de referência: 1º bimestre

RREO-Anexo 13 | Tabela 13.0 - Demonstrativo das Parcerias Público-Privadas

Notas Explicativas	Valores
	28/02/2023
Notas Explicativas	-
Notas Explicativas	-

RREO-Anexo 14 | Tabela 14.0 - Demonstrativo Simplificado do Relatório Resumido da Execução Orçamentária - Municípios e DF

Balanco Orçamentário	Valores
	Até o Bimestre
Balanco Orçamentário	-
RECEITAS	147.617.190,00
Previsão Inicial	147.617.190,00
Previsão Atualizada	147.617.190,00
Receitas Realizadas	20.981.738,44
Déficit Orçamentário	
Saldos de Exercícios Anteriores (Utilizados para Créditos Adicionais)	
DESPESAS	147.617.190,00
Dotação Inicial	147.617.190,00
Dotação Atualizada	147.617.190,00
Despesas Empenhadas	100.223.459,76
Despesas Liquidadas	16.614.932,95
Despesas Pagas	15.544.940,77
Superávit Orçamentário	4.366.805,49

RREO-Anexo 14 | Tabela 14.0 - Demonstrativo Simplificado do Relatório Resumido da Execução Orçamentária - Municípios e DF

Despesas por Função/Subfunção	Valores
	Até o Bimestre
Despesas por Função/Subfunção	-
Despesas Empenhadas	100.223.459,76
Despesas Liquidadas	16.614.932,95

RREO-Anexo 14 | Tabela 14.0 - Demonstrativo Simplificado do Relatório Resumido da Execução Orçamentária - Municípios e DF

Receita Corrente Líquida - RCL	Valores
	Até o Bimestre
Receita Corrente Líquida - RCL	-
Receita Corrente Líquida	123.517.780,06
Receita Corrente Líquida Ajustada para Cálculo dos Limites de Endividamento	123.517.780,06
Receita Corrente Líquida Ajustada para Cálculo dos Limites da Despesa com Pessoal	123.517.780,06

RREO-Anexo 14 | Tabela 14.0 - Demonstrativo Simplificado do Relatório Resumido da Execução Orçamentária - Municípios e DF

Receitas e Despesas do Regime Próprio de Previdência dos Servidores	Valores
	Até o Bimestre
Receitas e Despesas do Regime Próprio de Previdência dos Servidores	-
Fundo em Capitalização (PLANO PREVIDENCIÁRIO)	
Receitas Previdenciárias Realizadas	
Despesas Previdenciárias Empenhadas	
Despesas Previdenciárias Liquidadas	
Despesas Previdenciárias Pagas	
Resultado Previdenciário	
Fundo em Repartição (PLANO FINANCEIRO)	
Receitas Previdenciárias Realizadas	
Despesas Previdenciárias Empenhadas	
Despesas Previdenciárias Liquidadas	
Despesas Previdenciárias Pagas	
Resultado Previdenciário	

RREO-Anexo 14 | Tabela 14.0 - Demonstrativo Simplificado do Relatório Resumido da Execução Orçamentária - Municípios e DF

Resultados Primário e Nominal	Verificação das Metas dos Resultados Nominal e Primário		
	Meta Fixada no Anexo de Metas Fiscais da LDO (a)	Resultado Apurado até o Bimestre (b)	% em Relação à Meta (b/a)
Resultados Primário e Nominal	-	-	-
RESULTADO PRIMÁRIO (SEM RPPS) - Acima da Linha	1.529.479,50	136.607,77	0,09
RESULTADO NOMINAL (SEM RPPS) - Abaixo da Linha	1.729.552,27	3.833.870,20	2,22

RREO-Anexo 14 | Tabela 14.0 - Demonstrativo Simplificado do Relatório Resumido da Execução Orçamentária - Municípios e DF



DIÁRIO OFICIAL

PREFEITURA MUNICIPAL DE SÃO GONÇALO DOS CAMPOS - BA

QUINTA-FEIRA
15 DE FEVEREIRO DE 2024
ANO VII – EDIÇÃO Nº 28

Edição eletrônica disponível no site www.pmsaogoncalo.transparenciaoficialba.com.br e garantido sua autenticidade por certificado digital ICP-BRASIL

<p>Sistema de Informações Contábeis e Fiscais do Setor Público Brasileiro TESOURO NACIONAL</p>	Relatório Resumido de Execução Orçamentária
	Prefeitura Municipal de São Gonçalo dos Campos - BA (Poder Executivo)
	Orçamentos Fiscal e da Seguridade Social
	CNPJ:
	Exercício: 2023
	Período de referência: 1º bimestre

Restos a Pagar por Poder e Ministério Público	Estágios dos Restos a Pagar			
	Inscrição	Cancelamento Até o Bimestre	Pagamento Até o Bimestre	Saldo a Pagar
Restos a Pagar por Poder e Ministério Público	-	-	-	-
RESTOS A PAGAR PROCESSADOS	5,714,927,17	0,00	3,933,028,72	1,781,898,45
Poder Executivo	5,714,927,17		3,933,028,72	1,781,898,45
Poder Legislativo				
Poder Judiciário				
Ministério Público				
Defensoria Pública				
RESTOS A PAGAR NÃO PROCESSADOS	1,944,128,43	0,00	1,427,411,87	516,716,56
Poder Executivo	1,944,128,43		1,427,411,87	516,716,56
Poder Legislativo				
Poder Judiciário				
Ministério Público				
Defensoria Pública				
TOTAL	7,659,055,60	0,00	5,360,440,59	2,298,615,01

RREO-Anexo 14 | Tabela 14.0 - Demonstrativo Simplificado do Relatório Resumido da Execução Orçamentária - Municípios e DF

Despesas com Manutenção e Desenvolvimento do Ensino	Valor Apurado Até o Bimestre	Apuração das Despesas com Ensino	
		Limites Constitucionais Anuais	
		% Mínimo a Aplicar no Exercício	% Aplicado Até o Bimestre
Despesas com Manutenção e Desenvolvimento do Ensino	-	-	-
Mínimo Anual de <18% / 25%> das Receitas de Impostos na Manutenção e Desenvolvimento do Ensino	2,181,980,57	25,00	13,69
Mínimo Anual de 70% do FUNDEB na Remuneração dos Profissionais da Educação Básica	4,872,850,97	70,00	88,72
Percentual de 50% da Complementação da União ao FUNDEB (VAAT) na Educação Infantil	315,199,60	50,00	64,62
Mínimo de 15% da Complementação da União ao FUNDEB (VAAT) em Despesas de Capital	0,00	15,00	0,00

RREO-Anexo 14 | Tabela 14.0 - Demonstrativo Simplificado do Relatório Resumido da Execução Orçamentária - Municípios e DF

Receitas de Operações de Crédito e Despesas de Capital	Apuração das Receitas de Operações de Crédito e Despesas de Capital	
	Valor Apurado no Exercício	Saldo Não Realizado
Receitas de Operações de Crédito e Despesas de Capital	-	-
Receitas de Operações de Crédito		
Despesa de Capital Líquida		

RREO-Anexo 14 | Tabela 14.0 - Demonstrativo Simplificado do Relatório Resumido da Execução Orçamentária - Municípios e DF

Projeção Atuarial dos Regimes de Previdência	Exercício de Apuração			
	Exercício	10º Exercício	20º Exercício	35º Exercício
Projeção Atuarial dos Regimes de Previdência	-	-	-	-
Fundo em Capitalização (Plano Previdenciário)				
Receitas Previdenciárias				
Despesas Previdenciárias				
Resultado Previdenciário	0,00	0,00	0,00	0,00
Fundo em Reparação (Plano Financeiro)				
Receitas Previdenciárias				
Despesas Previdenciárias				
Resultado Previdenciário	0,00	0,00	0,00	0,00

RREO-Anexo 14 | Tabela 14.0 - Demonstrativo Simplificado do Relatório Resumido da Execução Orçamentária - Municípios e DF

Receita da Alienação de Ativos e Aplicação dos Recursos	Apuração da Receita da Alienação de Ativos e Aplicação dos Recursos	
	Valor Apurado no Exercício	Saldo a Realizar
Receita da Alienação de Ativos e Aplicação dos Recursos	-	-
Receitas da Alienação de Ativos		
Aplicação dos Recursos da Alienação de Ativos		

RREO-Anexo 14 | Tabela 14.0 - Demonstrativo Simplificado do Relatório Resumido da Execução Orçamentária - Municípios e DF

Despesas com Ações e Serviços Públicos de Saúde	Valor Apurado Até o Bimestre	Apuração das Despesas com Saúde	
		Limites Constitucionais Anuais	
		% Mínimo a Aplicar no Exercício	% Aplicado Até o Bimestre
Despesas com Ações e Serviços Públicos de Saúde	-	-	-
Despesas com Ações e Serviços Públicos de Saúde Executadas com Recursos de Impostos	3,861,501,31	15,00	24,21

RREO-Anexo 14 | Tabela 14.0 - Demonstrativo Simplificado do Relatório Resumido da Execução Orçamentária - Municípios e DF

Despesas de Caráter Continuado Derivadas de PPP	Valor Realizado no Período	
	Valor Apurado no Exercício Corrente	
Despesas de Caráter Continuado Derivadas de PPP	-	-




DIÁRIO OFICIAL

PREFEITURA MUNICIPAL DE SÃO GONÇALO DOS CAMPOS - BA

QUINTA-FEIRA
15 DE FEVEREIRO DE 2024
ANO VII – EDIÇÃO Nº 28

Edição eletrônica disponível no site www.pmsaogoncalo.transparenciaoficialba.com.br e garantido sua autenticidade por certificado digital ICP-BRASIL

 Sistema de Informações Contábeis e Fiscais do Setor Público Brasileiro TESOURO NACIONAL	Relatório Resumido de Execução Orçamentária
	Prefeitura Municipal de São Gonçalo dos Campos - BA (Poder Executivo)
	Orçamentos Fiscal e da Seguridade Social
	CNPJ:
	Exercício: 2023
	Período de referência: 1º bimestre

Despesas de Caráter Continuado Derivadas de PPP	Valor Realizado no Período
Total das Despesas Consideradas para o Limite / RCL (%)	Valor Apurado no Exercício Corrente

RREO-Anexo 14 | Tabela 14.0 - Demonstrativo Simplificado do Relatório Resumido da Execução Orçamentária - Municípios e DF

Notas Explicativas	Valores
Notas Explicativas	28/02/2023
Notas Explicativas	-

Edição eletrônica disponível no site www.pmsaogoncalo.transparenciaoficialba.com.br e garantido sua autenticidade por certificado digital ICP-BRASIL

PREFEITURA MUNICIPAL DE SAO GONCALO DOS CAMPOS
RELATÓRIO RESUMIDO DA EXECUÇÃO ORÇAMENTÁRIA
DEMONSTRATIVO DAS RECEITAS E DESPESAS COM MANUTENÇÃO E DESENVOLVIMENTO DO ENSINO - MDE
ORÇAMENTOS FISCAL E DA SEGURIDADE SOCIAL
JANEIRO A ABRIL 2023/ BIMESTRE MARÇO - ABRIL

RREO - ANEXO 8 (LDB, art. 72)

R\$ 1,00

RECEITA RESULTANTE DE IMPOSTOS (Arts. 212 e 212-A da Constituição Federal)		
RECEITA RESULTANTE DE IMPOSTOS	PREVISÃO ATUALIZADA (a)	RECEITAS REALIZADAS Até o Bimestre (b)
1- RECEITA DE IMPOSTOS	11.314.260,00	3.493.867,88
1.1- Receita Resultante do Imposto sobre a Propriedade Predial e Territorial Urbana - IPTU	2.366.776,00	313.877,16
1.2- Receita Resultante do Imposto sobre Transmissão Inter Vivos – ITBI	759.930,00	529.876,72
1.3- Receita Resultante do Imposto sobre Serviços de Qualquer Natureza – ISS	3.965.646,00	1.052.617,57
1.4- Receita Resultante do Imposto de Renda Retido na Fonte – IRRF	4.221.908,00	1.597.496,43
2- RECEITA DE TRANSFERÊNCIAS CONSTITUCIONAIS E LEGAIS	96.981.426,00	26.036.977,32
2.1- Cota-Parte FPE	58.084.030,00	16.507.030,94
2.1.1- Parcela referente à CF, art. 159, I, alínea b	52.446.000,00	16.507.030,94
2.1.2- Parcela referente à CF, art. 159, I, alíneas d e e	5.638.030,00	0,00
2.2- Cota-Parte ICMS	35.958.060,00	8.470.717,74
2.3- Cota-Parte IPI-Exportação	203.334,00	52.754,57
2.4- Cota-Parte ITR	4.734,00	1.974,09
2.5- Cota-Parte IPVA	2.731.268,00	1.004.499,98
2.6- Cota-Parte IOF-Ouro	0,00	0,00
2.7- Outras Transferências ou Compensações Financeiras Provenientes de Impostos e Transferências Constitucionais	0,00	0,00
3- TOTAL DA RECEITA RESULTANTE DE IMPOSTOS (1 + 2)	108.295.686,00	29.530.845,20
4- TOTAL DESTINADO AO FUNDEB - equivalente a 20% DE ((2.1.1) + (2.2) + (2.3) + (2.4) + (2.5) + (2.7))¹	18.268.679,20	5.196.844,08
5- VALOR MÍNIMO A SER APLICADO ALÉM DO VALOR DESTINADO AO FUNDEB - 5% DE ((2.1.1) + (2.2) + (2.3) + (2.4) + (2.5) + (2.7)) + 25% DE ((1.1) + (1.2) + (1.3) + (1.4) + (2.1.1) + (2.6))	2.805.242,30	2.175.315,84
<u>FUNDEB</u>		
RECEITAS DO FUNDEB RECEBIDAS NO EXERCÍCIO	PREVISÃO ATUALIZADA (a)	RECEITAS REALIZADAS Até o Bimestre (b)
6- TOTAL DAS RECEITAS DO FUNDEB RECEBIDAS	33.456.839,00	9.455.736,54
6.1- FUNDEB - Impostos e Transferências de Impostos	22.668.032,00	6.453.771,38
6.1.1- Principal	22.406.189,00	6.426.435,11
6.1.2- Rendimentos de Aplicação Financeira	261.843,00	27.336,27
6.1.3- Ressarcimento de recursos do Fundeb	0,00	0,00
6.2- FUNDEB - Complementação da União - VAAF	8.576.275,00	2.409.951,08



DIÁRIO OFICIAL

PREFEITURA MUNICIPAL DE SÃO GONÇALO DOS CAMPOS - BA

QUINTA-FEIRA
15 DE FEVEREIRO DE 2024
ANO VII – EDIÇÃO Nº 28

Edição eletrônica disponível no site www.pmsaogoncalo.transparenciaoficialba.com.br e garantido sua autenticidade por certificado digital ICP-BRASIL

6.2.1- Principal		8.576.275,00	2.409.951,08			
6.2.2- Rendimentos de Aplicação Financeira		0,00	0,00			
6.2.3- Ressarcimento de recursos do Fundeb		0,00	0,00			
6.3- FUNDEB - Complementação da União - VAAT		2.212.532,00	592.014,08			
6.3.1- Principal		2.212.532,00	592.014,08			
6.3.2- Rendimentos de Aplicação Financeira		0,00	0,00			
6.3.3- Ressarcimento de recursos do Fundeb		0,00	0,00			
6.4- FUNDEB - Complementação da União - VAAR		0,00	0,00			
6.4.1- Principal		0,00	0,00			
6.4.2- Rendimento de Aplicação Financeira		0,00	0,00			
6.4.3- Ressarcimento de recursos do Fundeb		0,00	0,00			
7- RESULTADO LÍQUIDO DAS TRANSFERÊNCIAS DO FUNDEB (6.1.1 – 4)		4.137.509,80	1.229.591,03			
RECURSOS RECEBIDOS EM EXERCÍCIOS ANTERIORES E NÃO UTILIZADOS (SUPERÁVIT)		VALOR				
8- TOTAL DOS RECURSOS DE SUPERÁVIT		476.000,28				
8.1- SUPERÁVIT DO EXERCÍCIO IMEDIATAMENTE ANTERIOR		0,00				
8.2- SUPERÁVIT RESIDUAL DE OUTROS EXERCÍCIOS		476.000,28				
9- TOTAL DOS RECURSOS DO FUNDEB DISPONÍVEIS PARA UTILIZAÇÃO (6 +8)		9.931.736,82				
DESPESAS COM RECURSOS DO FUNDEB (Por Subfunção)	DOTAÇÃO ATUALIZADA (c)	DESPESAS EMPENHADAS Até o Bimestre (d)	DESPESAS LIQUIDADAS Até o Bimestre (e)	DESPESAS PAGAS Até o Bimestre (f)	INSCRITAS EM RESTOS A PAGAR NÃO PROCESSADOS (g)	
10- TOTAL DAS DESPESAS COM RECURSOS DO FUNDEB	33.456.839,00	33.016.129,00	9.882.619,03	9.882.619,03	23.133.509,97	
10.1- PROFISSIONAIS DA EDUCAÇÃO BÁSICA	33.091.839,00	32.991.839,00	9.868.329,03	9.868.329,03	23.123.509,97	
10.1.1 - Educação Infantil	4.953.640,00	4.853.640,00	1.960.900,12	1.960.900,12	2.892.739,88	
10.1.2- Ensino Fundamental	27.539.299,00	27.539.299,00	7.449.674,88	7.449.674,88	20.089.624,12	
10.1.3- Educação de Jovens e Adultos	300.000,00	300.000,00	300.000,00	300.000,00	0,00	
10.1.4- Educação Especial	298.900,00	298.900,00	157.754,03	157.754,03	141.145,97	
10.1.5- Administração Geral	0,00	0,00	0,00	0,00	0,00	
10.2- OUTRAS DESPESAS	365.000,00	24.290,00	14.290,00	14.290,00	10.000,00	
10.2.1- Educação Infantil	240.000,00	14.290,00	14.290,00	14.290,00	0,00	
10.2.2- Ensino Fundamental	115.000,00	0,00	0,00	0,00	0,00	
10.2.3- Educação de Jovens e Adultos	0,00	0,00	0,00	0,00	0,00	
10.2.4- Educação Especial	0,00	0,00	0,00	0,00	0,00	
10.2.5- Administração Geral	0,00	0,00	0,00	0,00	0,00	
10.2.6- Transporte (Escolar)	10.000,00	10.000,00	0,00	0,00	10.000,00	
10.2.7- Outras	0,00	0,00	0,00	0,00	0,00	
INDICADORES DO FUNDEB						
DESPESAS CUSTEADAS COM RECEITAS DO FUNDEB RECEBIDAS NO EXERCÍCIO	DESPESAS EMPENHADAS Até o Bimestre (d)	DESPESAS LIQUIDADAS Até o Bimestre (e)	DESPESAS PAGAS Até o Bimestre (f)	INSCRITAS EM RESTOS A PAGAR NÃO PROCESSADOS (g)	INSCRITAS EM RESTOS A PAGAR NÃO PROCESSADOS (SEM DISPONIBILIDADE DE CAIXA)⁷ (h)	DESPESAS EMPENHADAS/ LIQUIDADAS EM VALOR SUPERIOR AO TOTAL DAS RECEITAS RECEBIDAS NO EXERCÍCIO^{5 e 9} (i)
11- TOTAL DAS DESPESAS						



DIÁRIO OFICIAL

PREFEITURA MUNICIPAL DE SÃO GONÇALO DOS CAMPOS - BA

QUINTA-FEIRA
15 DE FEVEREIRO DE 2024
ANO VII – EDIÇÃO Nº 28

Edição eletrônica disponível no site www.pmsaogoncalo.transparenciaoficialba.com.br e garantido sua autenticidade por certificado digital ICP-BRASIL

CUSTEADAS COM RECURSOS DO FUNDEB RECEBIDAS NO EXERCÍCIO	33.016.129,00	9.882.619,03	9.882.619,02	23.133.509,97	0,00	2.205.583,10
11.1- Total das Despesas custeadas com FUNDEB - Impostos e Transferências de Impostos	22.605.032,00	8.614.191,91	8.614.191,91	13.990.840,09	0,00	2.160.420,53
11.2- Total das Despesas custeadas com FUNDEB - Complementação da União - VAAF	8.566.275,00	631.250,47	631.250,47	7.935.024,53	0,00	0,00
11.3- Total das Despesas custeadas com FUNDEB - Complementação da União - VAAT	1.844.822,00	637.176,65	637.176,64	1.207.645,35	0,00	45.162,57
11.4- Total das Despesas custeadas com FUNDEB - Complementação da União - VAAR	0,00	0,00	0,00	0,00	0,00	0,00
12- TOTAL DAS DESPESAS DO FUNDEB COM PROFISSIONAIS DA EDUCAÇÃO BÁSICA	32.991.839,00	9.868.329,03	9.868.329,03	23.123.509,97	0,00	
13- TOTAL DAS DESPESAS CUSTEADAS COM FUNDEB - COMPLEMENTAÇÃO DA UNIÃO - VAAT APLICADAS NA EDUCAÇÃO INFANTIL	1.239.190,00	576.498,05	576.498,05	662.691,95	0,00	
14- TOTAL DAS DESPESAS CUSTEADAS COM FUNDEB - COMPLEMENTAÇÃO DA UNIÃO - VAAT APLICADAS EM DESPESA DE CAPITAL	14.290,00	14.290,00	14.290,00	0,00	0,00	
INDICADORES - Art. 212-A, inciso XI e § 3º - Constituição Federal²			VALOR EXIGIDO (j)	VALOR APLICADO (k)	VALOR CONSIDERADO APÓS DEDUÇÕES (l)	% APLICADO¹⁰ (m)
15- MÍNIMO DE 70% DO FUNDEB NA REMUNERAÇÃO DOS PROFISSIONAIS DA EDUCAÇÃO BÁSICA			6.619.015,58	9.868.329,03	9.868.329,03	104,36
16 - PERCENTUAL DE 50% DA COMPLEMENTAÇÃO DA UNIÃO AO FUNDEB - VAAT NA EDUCAÇÃO INFANTIL			296.007,04	576.498,05	576.498,05	97,38
17- MÍNIMO DE 15% DA COMPLEMENTAÇÃO DA UNIÃO AO FUNDEB - VAAT EM DESPESAS DE CAPITAL			88.802,11	14.290,00	14.290,00	2,41



DIÁRIO OFICIAL

PREFEITURA MUNICIPAL DE SÃO GONÇALO DOS CAMPOS - BA

QUINTA-FEIRA
15 DE FEVEREIRO DE 2024
ANO VII – EDIÇÃO Nº 28

Edição eletrônica disponível no site www.pmsaogoncalo.transparenciaoficialba.com.br e garantido sua autenticidade por certificado digital ICP-BRASIL

INDICADOR - Art.25, § 3º - Lei nº 14.113, de 2020 - (Máximo de 10% de Superávit) ³		VALOR MÁXIMO PERMITIDO (n)	VALOR NÃO APLICADO (o)	VALOR NÃO APLICADO APÓS AJUSTE (p)	VALOR NÃO APLICADO EXCEDENTE AO MÁXIMO PERMITIDO (q)	% NÃO APLICADO (r)
18- TOTAL DA RECEITA RECEBIDA E NÃO APLICADA NO EXERCÍCIO		945.573,65	1.778.700,61	1.778.700,61	833.126,96	18,81
INDICADOR - Art.25, § 3º - Lei nº 14.113, de 2020 - (Aplicação do Superávit de Exercício Anterior) ³	VALOR DE SUPERÁVIT PERMITIDO NO EXERCÍCIO ANTERIOR (s)	VALOR NÃO APLICADO NO EXERCÍCIO ANTERIOR (t)	VALOR DE SUPERÁVIT APLICADO ATÉ O PRIMEIRO QUADRIMESTRE (u)	VALOR APLICADO APÓS O PRIMEIRO QUADRIMESTRE (v)	VALOR TOTAL DE SUPERÁVIT NÃO APLICADO ATÉ O FINAL DO EXERCÍCIO (w)	VALOR APLICADO ATÉ O PRIMEIRO QUADRIMESTRE QUE INTEGRARÁ O LIMITE CONSTITUCIONAL (x)
19- TOTAL DAS DESPESAS CUSTEADAS COM SUPERÁVIT DO FUNDEB	2.861.494,74	0,00	0,00	0,00	0,00	
19.1- Total das Despesas custeadas com FUNDEB - Impostos e Transferências de Impostos	1.920.310,15	0,00	0,00	0,00	0,00	0,00
19.2- Total das Despesas custeadas com FUNDEB - Complementação da União (VAAF + VAAT + VAAR)	941.184,59	0,00	0,00	0,00	0,00	
DESPESAS COM MANUTENÇÃO E DESENVOLVIMENTO DO ENSINO – MDE - CUSTEADAS COM RECEITA DE IMPOSTOS (EXCETO FUNDEB)						
DESPESAS COM AÇÕES TÍPICAS DE MDE - RECEITAS DE IMPOSTOS - EXCETO FUNDEB (Por Subfunção)	DOTAÇÃO ATUALIZADA (c)	DESPESAS EMPENHADAS Até o Bimestre (d)	DESPESAS LIQUIDADAS Até o Bimestre (e)	DESPESAS PAGAS Até o Bimestre (f)	INSCRITAS EM RESTOS A PAGAR NÃO PROCESSADOS (g)	
20- TOTAL DAS DESPESAS COM AÇÕES TÍPICAS DE MDE CUSTEADAS COM RECEITAS DE IMPOSTOS	12.079.340,00	10.698.133,04	1.341.439,13	1.293.009,06	9.356.693,91	
20.1- Educação Infantil	445.400,00	136.675,25	45.906,33	44.147,28	90.768,92	
20.2- Ensino Fundamental	5.235.540,00	4.642.028,14	149.298,99	143.409,60	4.492.729,15	
20.3- Educação de Jovens e Adultos	25.300,00	0,00	0,00	0,00	0,00	
20.4- Educação Especial	27.760,00	9.760,00	0,00	0,00	9.760,00	
20.5- Administração Geral	1.842.340,00	1.479.143,91	449.679,51	426.517,51	1.029.464,40	
20.6- Transporte (Escolar)	4.503.000,00	4.430.525,74	696.554,30	678.934,67	3.733.971,44	
20.7- Outras	0,00	0,00	0,00	0,00	0,00	
DESPESAS COM MANUTENÇÃO E DESENVOLVIMENTO DO ENSINO – MDE - CUSTEADAS COM RECEITA DE IMPOSTOS E COM RECURSOS DO FUNDEB						
DESPESAS COM AÇÕES TÍPICAS DE MDE - RECEITAS DE IMPOSTOS E RECURSOS DO FUNDEB (Por Área de Atuação) ⁶	DOTAÇÃO ATUALIZADA (c)	DESPESAS EMPENHADAS Até o Bimestre (d)	DESPESAS LIQUIDADAS Até o Bimestre (e)	DESPESAS PAGAS Até o Bimestre (f)	INSCRITAS EM RESTOS A PAGAR NÃO PROCESSADOS (g)	



DIÁRIO OFICIAL

PREFEITURA MUNICIPAL DE SÃO GONÇALO DOS CAMPOS - BA

QUINTA-FEIRA
15 DE FEVEREIRO DE 2024
ANO VII – EDIÇÃO Nº 28

Edição eletrônica disponível no site www.pmsaogoncalo.transparenciaoficialba.com.br e garantido sua autenticidade por certificado digital ICP-BRASIL

21- TOTAL DAS DESPESAS COM AÇÕES TÍPICAS DE MDE CUSTEADAS COM RECEITAS DE IMPOSTOS E FUNDEB	45.536.179,00	43.714.262,04	11.224.058,16	11.175.628,09	32.490.203,88
21.1- EDUCAÇÃO INFANTIL	5.639.040,00	5.004.605,25	2.021.096,45	2.019.337,40	2.983.508,80
21.1.1- Creche	2.315.480,00	1.862.029,00	1.151.709,00	1.150.373,35	710.320,00
21.1.2- Pré-escola	3.323.560,00	3.142.576,25	869.387,45	868.964,05	2.273.188,80
21.2- ENSINO FUNDAMENTAL	39.897.139,00	38.709.656,79	9.202.961,71	9.156.290,69	29.506.695,08
APURAÇÃO DAS DESPESAS PARA FINS DE LIMITE MÍNIMO CONSTITUCIONAL				VALOR	
22- TOTAL DAS DESPESAS DE MDE CUSTEADAS COM RECURSOS DE IMPOSTOS = L20(d ou e)					1.341.439,13
23- TOTAL DAS RECEITAS TRANSFERIDAS AO FUNDEB = (L4)					5.196.844,08
24- (-) RECEITAS DO FUNDEB NÃO UTILIZADAS NO EXERCÍCIO, EM VALOR SUPERIOR A 10% = L18(q)					833.126,96
25- (+) VALOR APLICADO ATÉ O PRIMEIRO QUADRIMESTRE QUE INTEGRARÁ O LIMITE CONSTITUCIONAL = L19.1(x)					0,00
26- (-) RESTOS A PAGAR NÃO PROCESSADOS INSCRITOS NO EXERCÍCIO SEM DISPONIBILIDADE FINANCEIRA DE RECURSOS DE IMPOSTOS ⁴					0,00
27- (-) CANCELAMENTO, NO EXERCÍCIO, DE RESTOS A PAGAR INSCRITOS COM DISPONIBILIDADE FINANCEIRA DE RECURSOS DE IMPOSTOS VINCULADOS AO ENSINO = (L30.1(af) + L30.2(af))					0,00
28- TOTAL DAS DESPESAS PARA FINS DE LIMITE (22 + 23 + 25) - (24 + 26 + 27)					5.705.156,25
APURAÇÃO DO LIMITE MÍNIMO CONSTITUCIONAL ^{2 e 5}	VALOR EXIGIDO (z)	VALOR APLICADO (aa)		% APLICADO (ab)	
29- APLICAÇÃO EM MDE SOBRE A RECEITA LÍQUIDA DE IMPOSTOS	7.382.711,30	5.705.156,25		19,32	
RESTOS A PAGAR INSCRITOS EM EXERCÍCIOS ANTERIORES DE DESPESAS CONSIDERADAS PARA CUMPRIMENTO DO LIMITE⁸	SALDO INICIAL (ac)	RP LIQUIDADOS (ad)	RP PAGOS (ae)	RP CANCELADOS (af)	SALDO FINAL (ag) = (ac) - (ae) - (af)
30- RESTOS A PAGAR DE DESPESAS COM MDE	1.297.081,44	0,00	0,00	0,00	1.297.081,44
30.1 - Executadas com Recursos de Impostos e Transferências de Impostos	488.361,66	0,00	0,00	0,00	488.361,66
30.2 - Executadas com Recursos do FUNDEB - Impostos	393.935,96	0,00	0,00	0,00	393.935,96
30.3 - Executadas com Recursos do FUNDEB - Complementação da União (VAAT + VAAF + VAAR)	414.783,82	0,00	0,00	0,00	414.783,82
OUTRAS INFORMAÇÕES PARA CONTROLE					
RECEITAS ADICIONAIS PARA FINANCIAMENTO DO ENSINO				PREVISÃO ATUALIZADA (a)	RECEITAS REALIZADAS Até o Bimestre (b)
31- TOTAL DAS RECEITAS ADICIONAIS PARA FINANCIAMENTO DO ENSINO				2.349.312,00	349.174,01
31.1- RECEITA DE TRANSFERÊNCIAS DO FNDE (INCLUINDO RENDIMENTOS DE APLICAÇÃO FINANCEIRA)				1.942.312,00	349.174,01
31.1.1- Salário-Educação				647.650,00	261.165,76
31.1.2- PDDE				4.223,00	0,00
31.1.3- PNAE				413.483,00	87.257,64
31.1.4- PNATE				576.956,00	750,61
31.1.5- Outras Transferências do FNDE				300.000,00	0,00
31.2- RECEITA DE TRANSFERÊNCIAS DE CONVÊNIOS				407.000,00	0,00



DIÁRIO OFICIAL

PREFEITURA MUNICIPAL DE SÃO GONÇALO DOS CAMPOS - BA

QUINTA-FEIRA
15 DE FEVEREIRO DE 2024
ANO VII – EDIÇÃO Nº 28

Edição eletrônica disponível no site www.pmsaogoncalo.transparenciaoficialba.com.br e garantido sua autenticidade por certificado digital ICP-BRASIL

31.3- RECEITA DE ROYALTIES DESTINADOS À EDUCAÇÃO		0,00	0,00		
31.4- RECEITA DE OPERAÇÕES DE CRÉDITO VINCULADAS À EDUCAÇÃO		0,00	0,00		
31.5- OUTRAS RECEITAS PARA FINANCIAMENTO DO ENSINO		0,00	0,00		
OUTRAS DESPESAS COM EDUCAÇÃO (Por Subfunção)⁶	DOTAÇÃO ATUALIZADA (c)	DESPESAS EMPENHADAS Até o Bimestre (d)	DESPESAS LIQUIDADAS Até o Bimestre (e)	DESPESAS PAGAS Até o Bimestre (f)	INSCRITAS EM RESTOS A PAGAR NÃO PROCESSADOS (g)
32- TOTAL DAS OUTRAS DESPESAS COM EDUCAÇÃO	2.457.805,00	1.580.420,29	102.838,15	14.257,54	1.477.582,14
32.1 EDUCAÇÃO INFANTIL	565.021,00	0,00	0,00	0,00	0,00
32.2- ENSINO FUNDAMENTAL	4.223,00	0,00	0,00	0,00	0,00
32.3- ENSINO MÉDIO	0,00	0,00	0,00	0,00	0,00
32.4- ENSINO SUPERIOR	0,00	0,00	0,00	0,00	0,00
32.5- ENSINO PROFISSIONAL	0,00	0,00	0,00	0,00	0,00
32.6- EDUCAÇÃO DE JOVENS E ADULTOS	12.200,00	900,00	0,00	0,00	900,00
32.7- EDUCAÇÃO ESPECIAL	21.872,00	0,00	0,00	0,00	0,00
32.8- OUTRAS	1.854.489,00	1.579.520,29	102.838,15	14.257,54	1.476.682,14
TOTAL GERAL DAS DESPESAS COM EDUCAÇÃO	DOTAÇÃO ATUALIZADA Até o Bimestre (c)	DESPESAS EMPENHADAS Até o Bimestre (d)	DESPESAS LIQUIDADAS Até o Bimestre (e)	DESPESAS PAGAS Até o Bimestre (f)	INSCRITAS EM RESTOS A PAGAR NÃO PROCESSADOS (g)
33- TOTAL GERAL DAS DESPESAS COM EDUCAÇÃO (10 + 20 + 32)	48.135.984,00	45.434.245,33	11.344.459,31	11.207.448,63	34.089.786,02
33.1- Despesas Correntes	46.846.868,00	45.404.651,33	11.315.865,31	11.178.854,63	34.088.786,02
33.1.1- Pessoal Ativo	38.459.379,00	38.218.879,00	10.013.254,77	10.013.254,77	28.205.624,23
33.1.2- Pessoal Inativo	0,00	0,00	0,00	0,00	0,00
33.1.3-Transferências às instituições comunitárias, confessionais ou filantrópicas sem fins lucrativos	4.000,00	0,00	0,00	0,00	0,00
33.1.4- Outras Despesas Correntes	8.383.489,00	7.185.772,33	1.302.610,54	1.165.599,86	5.883.161,79
33.2- Despesas de Capital	1.289.116,00	29.594,00	28.594,00	28.594,00	1.000,00
33.2.1- Transferências às instituições comunitárias, confessionais ou filantrópicas sem fins lucrativos	0,00	0,00	0,00	0,00	0,00
33.2.2- Outras Despesas Capital	1.289.116,00	29.594,00	28.594,00	28.594,00	1.000,00
CONTROLE DA DISPONIBILIDADE FINANCEIRA E CONCILIAÇÃO BANCÁRIA	FUNDEB (ah)		SALÁRIO EDUCAÇÃO (ai)		
34- DISPONIBILIDADE FINANCEIRA EM 31 DE DEZEMBRO DE	1.284.720,06		756.997,94		
35- (+) INGRESSO DE RECURSOS ATÉ O BIMESTRE (orçamentário)	9.455.736,54		261.165,76		
36- (-) PAGAMENTOS EFETUADOS ATÉ O BIMESTRE (orçamentário e restos a pagar)	9.882.619,03		0,00		
37- (=) DISPONIBILIDADE FINANCEIRA ATÉ O BIMESTRE	857.837,57		1.018.163,70		
38- (+) AJUSTES POSITIVOS (RETENÇÕES E OUTROS VALORES EXTRAORÇAMENTÁRIOS)			0,00		
39- (-) AJUSTES NEGATIVOS (OUTROS VALORES EXTRAORÇAMENTÁRIOS)			0,00		



DIÁRIO OFICIAL

PREFEITURA MUNICIPAL DE SÃO GONÇALO DOS CAMPOS - BA

QUINTA-FEIRA
15 DE FEVEREIRO DE 2024
ANO VII – EDIÇÃO Nº 28

Edição eletrônica disponível no site www.pmsaogoncalo.transparenciaoficialba.com.br e garantido sua autenticidade por certificado digital ICP-BRASIL

40- (=) SALDO FINANCEIRO CONCILIADO (Saldo Bancário)		857.837,57		1.018.163,70
EMENDA CONSTITUCIONAL 119/2022 (EXCLUSIVO DO SIOPE)	VALOR EXIGIDO (aj)	VALOR APLICADO (ak)	DIFERENÇA/COMPENSAÇÃO (al)	
41 - DIFERENÇA ENTRE O VALOR EXIGIDO E O APLICADO EM 2020	14.169.922,67	18.926.838,09	-4.756.915,42	
42 - DIFERENÇA ENTRE O VALOR EXIGIDO E O APLICADO EM 2021	18.702.225,16	22.203.995,21	-3.501.770,05	
43 - DIFERENÇA A MENOR ENTRE O VALOR APLICADO E O EXIGIDO EM 2020 E 2021	32.872.147,83	41.130.833,30	0,00	
44 - VALOR COMPLEMENTADO NA APLICAÇÃO EM MDE EM 2022	22.707.662,24	22.865.690,75	158.028,51	
45 - VALOR NÃO COMPLEMENTADO DO TOTAL NÃO APLICADO EM MDE EM 2020 E 2021	0,00	0,00	0,00	

FONTE: Sistema de Contabilidade Pública. Unidade Responsável: PREFEITURA MUNICIPAL DE SAO GONCALO DOS CAMPOS

1 SE RESULTADO LÍQUIDO DA TRANSFERÊNCIA (7) > 0 = ACRÉSCIMO RESULTANTE DAS TRANSFERÊNCIAS DO FUNDEB, SE RESULTADO LÍQUIDO DA TRANSFERÊNCIA (7) < 0 = DECRÉSCIMO RESULTANTE DAS TRANSFERÊNCIAS DO FUNDEB

2 Limites mínimos anuais a serem cumpridos no encerramento do exercício.

3 Art. 25, § 3º, Lei 14.113/2020: "Até 10% (dez por cento) dos recursos recebidos à conta dos Fundos, inclusive relativos à complementação da União, nos termos do § 2º do art. 16 desta Lei, poderão ser utilizados no primeiro quadrimestre do exercício imediatamente subsequente, mediante abertura de crédito adicional."

4 Os valores referentes à parcela dos Restos a Pagar inscritos sem disponibilidade financeira vinculada à educação deverão ser informados somente no RREO do último bimestre do exercício

5 Nos cinco primeiros bimestres do exercício o acompanhamento será feito com base na despesa liquidada. No último bimestre do exercício, o valor deverá corresponder ao total da despesa empenhada.

6 As linhas representam áreas de atuação e não correspondem exatamente às subfunções da Função Educação. As despesas classificadas nas demais subfunções típicas e nas subfunções atípicas deverão ser rateadas para essas áreas de atuação.

7 Valor inscrito em RPMP sem disponibilidade de caixa, que não deve ser considerado na apuração dos indicadores e limites

8 Controle da execução de restos a pagar considerados no cumprimento do limite mínimo dos exercícios anteriores.

TARCISIO TORRES PEDREIRA
PREFEITO MUNICIPAL
CPF: 016.869.675-43

TARSIO TORRES PEDREIRA
SECRETARIO(A) DE FINANÇAS
CPF:019.198.435-31

ELIENE SANTOS MASCARENHAS
Contadora
CRC/BA 024802/0



DIÁRIO OFICIAL

PREFEITURA MUNICIPAL DE SÃO GONÇALO DOS CAMPOS - BA

QUINTA-FEIRA

15 DE FEVEREIRO DE 2024

ANO VII - EDIÇÃO Nº 28

Edição eletrônica disponível no site www.pmsaogoncalo.transparenciaoficialba.com.br e garantido sua autenticidade por certificado digital ICP-BRASIL

PREFEITURA MUNICIPAL DE SAO GONCALO DOS CAMPOS RELATÓRIO RESUMIDO DA EXECUÇÃO ORÇAMENTÁRIA DEMONSTRATIVO DAS RECEITAS E DESPESAS COM AÇÕES E SERVIÇOS PÚBLICOS DE SAÚDE ORÇAMENTOS FISCAL E DA SEGURIDADE SOCIAL JANEIRO A ABRIL 2023 / BIMESTRE MARÇO - ABRIL

REEO - ANEXO 12 (LC 141/2012, art. 35)

R\$ 1,00

RECEITAS RESULTANTES DE IMPOSTOS E TRANSFERÊNCIAS CONSTITUCIONAIS E LEGAIS	PREVISÃO INICIAL	PREVISÃO ATUALIZADA (a)	RECEITAS REALIZADAS	
			Até o Bimestre (b)	% (b/a) x 100
RECEITA DE IMPOSTOS (I)	11.314.260,00	11.314.260,00	2.463.867,88	30,88
Recosta Resultante do Imposto Predial e Territorial Urbano - IPTU	2.366.776,00	2.366.776,00	313.877,16	13,26
IPTU	1.771.650,00	1.771.650,00	9.548,70	0,54
Multas, Juros de Mora, Dívida Ativa e Outros Encargos do IPTU	595.126,00	595.126,00	304.238,46	51,14
Recosta Resultante do Imposto sobre Serviços de Qualquer Natureza - ITBI	759.930,00	759.930,00	629.978,72	83,04
ITBI	759.930,00	759.930,00	629.978,72	83,04
Multas, Juros de Mora, Dívida Ativa e Outros Encargos do ITBI	0,00	0,00	0,00	0,00
Recosta Resultante do Imposto sobre Serviços de Qualquer Natureza Retido na Fonte - IRRF	3.965.946,00	3.965.946,00	1.052.017,57	26,54
ISS	3.926.942,00	3.926.942,00	1.023.339,79	26,06
Multas, Juros de Mora, Dívida Ativa e Outros Encargos do ISS	38.804,00	38.804,00	29.287,78	75,48
Recosta Resultante do Imposto sobre a Renda e Proventos de Qualquer Natureza Retido na Fonte - RRRF	4.221.908,00	4.221.908,00	1.587.498,43	37,84
RECEITA DE TRANSFERÊNCIAS CONSTITUCIONAIS E LEGAIS (II)	91.343.386,00	91.343.386,00	28.038.877,32	30,81
Cota-Parte FPM	52.446.000,00	52.446.000,00	16.507.030,94	31,47
Cota-Parte ITR	4.734,00	4.734,00	1.974,09	41,70
Cota-Parte do IPVA	2.731.268,00	2.731.268,00	1.004.459,96	36,76
Cota-Parte do ICMS	35.664.000,00	35.664.000,00	8.470.117,24	23,56
Cota-Parte do IPI - Exportação	203.334,00	203.334,00	52.754,57	25,94
Compensações Financeiras e Proventos de Impostos e Transferências Constitucionais	0,00	0,00	0,00	0,00
Dispersão/ICMS (LC 87/96)	0,00	0,00	0,00	0,00
Outras	0,00	0,00	0,00	0,00
TOTAL DAS RECEITAS RESULTANTES DE IMPOSTOS E TRANSFERÊNCIAS CONSTITUCIONAIS E LEGAIS - (II) + (I) + (II)	102.657.656,00	102.657.656,00	28.530.845,20	28,77

DESPESAS COM AÇÕES E SERVIÇOS PÚBLICOS DE SAÚDE (ASPS) - POR SUBFUNÇÃO E CATEGORIA ECONÔMICA	DOTAÇÃO INICIAL	DOTAÇÃO ATUALIZADA (c)	DESPESAS EMPENHADAS		DESPESAS LIQUIDADAS		DESPESAS PAGAS		Inscritas em Restos a Pagar Não Processados (g)
			Até o bimestre (d)	% (d/c) x 100	Até o bimestre (e)	% (e/c) x 100	Até o bimestre (f)	% (f/c) x 100	
ATENÇÃO BÁSICA (IV)	7.618.420,00	7.618.420,00	4.565.632,77	59,93	2.659.813,58	34,91	2.620.480,83	34,40	1.905.819,19
Despesas Correntes	7.000.420,00	7.000.420,00	4.559.594,77	65,12	2.655.015,58	37,93	2.615.690,83	37,36	1.903.581,19
Despesas de Capital	618.000,00	618.000,00	96.038,00	15,54	4.800,00	0,78	4.800,00	0,78	2.238,00
ASSISTÊNCIA HOSPITALAR E AMBULATORIAL (V)	12.982.000,00	12.982.000,00	9.525.852,23	73,48	3.877.704,77	29,87	3.630.459,56	27,97	5.648.147,46
Despesas Correntes	12.861.000,00	12.861.000,00	9.419.375,02	73,24	3.876.475,07	30,14	3.629.269,86	28,22	5.542.897,95
Despesas de Capital	121.000,00	121.000,00	106.477,21	88,00	1.229,70	1,02	1.229,70	1,02	105.249,51
SUPORTE PROFIÁTICO E TERAPEÚTICO (VI)	151.000,00	151.000,00	120.779,00	79,99	47.523,46	31,47	43.445,46	28,77	73.255,54
Despesas Correntes	151.000,00	151.000,00	120.779,00	79,99	47.523,46	31,47	43.445,46	28,77	73.255,54
Despesas de Capital	0,00	0,00	0,00	0,00	0,00	0,00	0,00	0,00	0,00
VIGILÂNCIA SANITÁRIA (VII)	0,00	0,00	0,00	0,00	0,00	0,00	0,00	0,00	0,00
Despesas Correntes	0,00	0,00	0,00	0,00	0,00	0,00	0,00	0,00	0,00
Despesas de Capital	0,00	0,00	0,00	0,00	0,00	0,00	0,00	0,00	0,00
VIGILÂNCIA EPIDEMIOLÓGICA (VIII)	273.200,00	273.200,00	256.300,00	93,81	167.238,32	61,44	167.238,32	61,44	89.061,68
Despesas Correntes	272.200,00	272.200,00	256.300,00	94,16	167.238,32	61,44	167.238,32	61,44	89.061,68
Despesas de Capital	1.000,00	1.000,00	0,00	0,00	0,00	0,00	0,00	0,00	0,00
ALIMENTAÇÃO E NUTRIÇÃO (IX)	0,00	0,00	0,00	0,00	0,00	0,00	0,00	0,00	0,00
Despesas Correntes	0,00	0,00	0,00	0,00	0,00	0,00	0,00	0,00	0,00
Despesas de Capital	0,00	0,00	0,00	0,00	0,00	0,00	0,00	0,00	0,00
OUTRAS SUBFUNÇÕES (X)	4.111.800,00	4.111.800,00	3.068.976,16	74,64	865.438,66	21,05	845.479,37	20,56	2.218.540,50
Despesas Correntes	4.035.800,00	4.035.800,00	3.063.976,16	75,94	865.438,66	21,44	845.479,37	20,65	2.218.540,50
Despesas de Capital	76.000,00	76.000,00	0,00	0,00	0,00	0,00	0,00	0,00	0,00
TOTAL (X) = (IV + V + VI + VII + VIII + IX + X)	25.136.420,00	25.136.420,00	17.552.543,16	69,83	7.617.718,79	30,31	7.307.143,54	29,07	9.934.824,37

APURAÇÃO DO CUMPRIMENTO DO LIMITE MÍNIMO PARA APLICAÇÃO EM ASPS	DESPESAS EMPENHADAS (d)	DESPESAS LIQUIDADAS (e)	DESPESAS PAGAS (f)
Total das Despesas com ASPS (X) = (X)	17.552.543,16	7.617.718,79	7.307.143,54
(c) Restos a Pagar Inscritos Indevidamente no Exercício sem Disponibilidade Financeira (XIII)	N/A	N/A	N/A
(c) Despesas Custeadas com Recursos Vinculados à Parcela do Percentual Mínimo que não foi Aplicada em ASPS em Exercícios Anteriores (XIV)	0,00	0,00	0,00
(c) Despesas Custeadas com Disponibilidade de Caixa Vinculadas aos Restos a Pagar Cancelados (XV)	0,00	0,00	0,00
(c) VALOR APLICADO EM ASPS (XVI) = (XII) - (XIII) - (XIV) - (XV)	17.552.543,16	7.617.718,79	7.307.143,54
Despesa Mínima a ser Aplicada em ASPS (XVII) = (III) x 15% (LC 141/2012)			4.428.626,78
Diferença entre o Valor Aplicado e a Despesa Mínima a ser Aplicada (XVIII) = (XVI) - (XVII) (d ou e - XVIII)	13.122.916,38	3.189.062,01	2.877.516,76
Limite não Cumprido (XX) = (XVIII) (Quando valor for inferior a zero)	0,00	0,00	0,00
PERCENTUAL DA RECEITA DE IMPOSTOS E TRANSFERÊNCIAS CONSTITUCIONAIS E LEGAIS APLICADO EM ASPS (XVI / III) x 100 (mínimo de 15% conforme LC nº 141/2012 ou % da Lei Orgânica Municipal)	59,43	25,79	24,74

CONTROLE DO VALOR REFERENTE AO PERCENTUAL MÍNIMO NÃO CUMPRIDO EM EXERCÍCIOS ANTERIORES PARA FINS DE APLICAÇÃO DOS RECURSOS VINCULADOS CONFORME ARTIGOS 25 E 26 DA LC 141/2012	Saldo Inicial (no exercício atual) (h)	Despesas Custeadas no Exercício de Referência			Saldo Final (não aplicado) (i) = (h - (j + k))
		Empenhadas (j)	Liquidadas (l)	Pagas (k)	
Diferença de limite não cumprido em 2021	0,00	0,00	0,00	0,00	0,00
Diferença de limite não cumprido em 2020	0,00	0,00	0,00	0,00	0,00
Diferença de limite não cumprido em exercícios anteriores	0,00	0,00	0,00	0,00	0,00
TOTAL DA DIFERENÇA DE LIMITE NÃO CUMPRIDO EM EXERCÍCIOS ANTERIORES (XX)	0,00	0,00	0,00	0,00	0,00

EXERCÍCIO DO EMPENHO ²	Valor Mínimo para aplicação em ASPS (m)	Valor aplicado em ASPS no exercício (n)	Valor aplicado além do limite mínimo (o) = (n - m), se < 0, então (o) = 0	Total inscrito em RP no exercício (p)	RPNP inscritos indevidamente no Exercício sem Disponibilidade Financeira q = (XIII) (d)	Valor inscrito em RP considerado no Limite (r) = (p - (o + q)) se < 0, então (r) = (0)	Total de RP pagos (s)	Total de RP a pagar (t)	Total de RP cancelados ou prescritos (u)	Diferença entre o valor aplicado além do limite e o total de RP cancelados (v) = ((o + q) - u)
Empenhos de 2023	4.429.626,78	7.617.718,79	3.188.092,01	N/A	N/A	N/A	N/A	N/A	N/A	N/A
Empenhos de 2022	13.091.756,62	20.479.934,60	7.418.193,88	1.150.131,94	194.432,79	0,00	0,00	1.150.131,94	0,00	7.602.256,17
Empenhos de 2021	10.783.183,21	14.018.487,97	3.235.304,76	677.025,62	292.679,30	0,00	0,00	677.025,62	0,00	3.497.964,06
Empenhos de 2020	8.147.429,63	15.091.321,19	6.943.891,56	122.128,30	51.844,72	0,00	0,00	122.128,30	0,00	6.995.738,28
Empenhos de 2019	7.849.967,91	8.627.723,70	777.755,79	76.365,36	133.177,52	0,00	0,00	76.365,36	0,00	910.933,31
Empenhos de 2018	6.866.812,11	6.819.678,81	22.367,70	38.729,53	38.729,53	0,00	0,00	38.729,53	0,00	61.927,23
Empenhos de 2017	5.950.727,86	6.140.184,64	189.456,78	46.963,68	0,00	0,00	0,00	46.963,68	0,00	189.456,78
Empenhos de 2016	5.661.561,41	8.110.818,48	2.429.257,07	0,00	0,00	0,00	0,00	0,00	0,00	2.429.257,07
Empenhos de 2015	4.638.567,34	6.769.512,89	2.110.915,55	0,00	0,00	0,00	0,00	0,00	0,00	2.110.915,55
Empenhos de 2014	4.661.553,95	6.895.181,19	2.143.627,24	0,00	0,00	0,00	0,00	0,00	0,00	2.143.627,24
Empenhos de 2013	4.371.474,40	5.205.877,33	834.402,93	0,00	0,00	0,00	0,00	0,00	0,00	834.402,93

TOTAL DOS RESTOS A PAGAR CANCELADOS OU PRESCRITOS ATÉ O FINAL DO EXERCÍCIO ATUAL QUE AFETARAM O CUMPRIMENTO DO LIMITE (XX) (soma dos saldos negativos da coluna "v")	0,00
TOTAL DOS RESTOS A PAGAR CANCELADOS OU PRESCRITOS ATÉ O FINAL DO EXERCÍCIO ANTERIOR QUE AFETARAM O CUMPRIMENTO DO LIMITE (XXI) (valor informado no demonstrativo do exercício anterior)	0,00
TOTAL DOS RESTOS A PAGAR CANCELADOS OU PRESCRITOS NO EXERCÍCIO ATUAL QUE AFETARAM O CUMPRIMENTO DO LIMITE (XXII) = (XX) - (XXI) (Artigo 24 § 1º e 2º da LC 141/2012)	0,00

CONTROLE DE RESTOS A PAGAR CANCELADOS OU PRESCRITOS CONSIDERADOS PARA FINS DE APLICAÇÃO DA DISPONIBILIDADE DE CAIXA CONFORME ARTIGO 24§ 1º e 2º DA LC 141/2012	Saldo Inicial (w)	Despesas Custeadas no Exercício de Referência			Saldo Final (não aplicado) (aa) = (w - (x + y + z))
		Empenhadas (x)	Liquidadas (y)	Pagas (z)	
Restos a pagar cancelados ou prescritos em 2023 a ser compensados (XXXV)	0,00	0,00	0,00	0,00	0,00
Restos a pagar cancelados ou prescritos em 2022 a ser compensados (XXXVI)	0,00	0,00	0,00	0,00	0,00
Restos a pagar cancelados ou prescritos em 2021 a ser compensados (XXXVII)	0,00	0,00	0,00	0,00	0,00
Restos a pagar cancelados ou prescritos em exercícios anteriores a serem compensados (XXXVIII)	0,00	0,00	0,00	0,00	0,00
TOTAL DE RESTOS A PAGAR CANCELADOS OU PRESCRITOS A COMPENSAR (XXXIX)	0,00	0,00	0,00	0,00	0,00

RECEITAS ADICIONAIS PARA O FINANCIAMENTO DA SAÚDE NÃO COMPUTADAS NO CÁLCULO DO MÍNIMO	PREVISÃO INICIAL	PREVISÃO ATUALIZADA (a)	RECEITAS REALIZADAS	
			Até o Bimestre (b)	% (b/a) x 100
RECEITAS DE TRANSFERÊNCIAS PARA A SAÚDE (XXX)	9.456.069,00	9.456.069,00	2.303.559,81	24,36
Proventos da União	8.739.391,00	8.739.391,00	2.152.517,07	24,59
Proventos dos Estados	716.678,00	716.678,00	168.342,74	23,49
Proventos de Outros Municípios	0,00	0,00	0,00	0,00
RECEITA DE OPERAÇÕES DE CRÉDITO INTERNAS E EXTERNAS VINCULADAS A SAÚDE (XXXI)	0,00	0,00	0,00	0,00
OUTRAS RECEITAS (XXXII)	0,00	0,00	0,00	0,00
TOTAL RECEITAS ADICIONAIS PARA FINANCIAMENTO DA SAÚDE (XXXIII) = (XXX + XXXI + XXXII)	9.456.069,00	9.456.069,00	2.303.559,81	24,36

DESPESAS COM SAÚDE POR SUBFUNÇÕES E CATEGORIA ECONÔMICA NÃO COMPUTADAS NO CÁLCULO DO MÍNIMO	DOTAÇÃO INICIAL	DOTAÇÃO ATUALIZADA (c)	DESPESAS EMPENHADAS		DESPESAS LIQUIDADAS		DESPESAS PAGAS		Inscritas em Restos a Pagar Não Processados (g)
			Até o bimestre (d)	% (d/c) x 100	Até o bimestre (e)	% (e/c) x 100	Até o bimestre (f)	% (f/c) x 100	
ATENÇÃO BÁSICA (XXXIII)	7.475.020,00	7.475.020,00	5.054.446,70	67,62	2.020.191,53	27,03	2.020.191,53	27,03	3.034.256,17
Despesas Correntes	7.379.020,00	7.379.020,00	5.054.446,70	68,50	2.020.191,53	27,38	2.020.191,53	27,38	3.034.256,17
Despesas de Capital	96.000,00	96.000,00	0,00	0,00	0,00	0,00	0,00	0,00	0,00
ASSISTÊNCIA HOSPITALAR E AMBULATORIAL (XXXIV)	1.184.955,00	1.184.955,00	758.380,01	63,75	72.062,01	6,08	72.062,01	6,08	683.317,99



DIÁRIO OFICIAL

PREFEITURA MUNICIPAL DE SÃO GONÇALO DOS CAMPOS - BA

QUINTA-FEIRA
15 DE FEVEREIRO DE 2024
ANO VII – EDIÇÃO Nº 28

Edição eletrônica disponível no site www.pmsaogoncalo.transparenciaoficialba.com.br e garantido sua autenticidade por certificado digital ICP-BRASIL

Despesas Correntes	961.955,00	961.955,00	756.380,00	78,53	72.062,01	7,49	72.062,01	7,49	683.317,99
Despesas de Capital	223.000,00	223.000,00	0,00	0,00	0,00	0,00	0,00	0,00	0,00
SUPOORTE PROFILÁTICO E TERAPEÚTICO (XXXV)	278.195,00	278.195,00	0,00	0,00	0,00	0,00	0,00	0,00	0,00
Despesas Correntes	278.195,00	278.195,00	0,00	0,00	0,00	0,00	0,00	0,00	0,00
Despesas de Capital	0,00	0,00	0,00	0,00	0,00	0,00	0,00	0,00	0,00
VIGILÂNCIA SANITÁRIA (XXXVI)	0,00	0,00	0,00	0,00	0,00	0,00	0,00	0,00	0,00
Despesas Correntes	0,00	0,00	0,00	0,00	0,00	0,00	0,00	0,00	0,00
Despesas de Capital	0,00	0,00	0,00	0,00	0,00	0,00	0,00	0,00	0,00
VIGILÂNCIA EPIDEMIOLÓGICA (XXXVII)	625.100,00	625.100,00	616.100,00	98,56	236.782,01	37,88	232.977,92	37,27	379.317,99
Despesas Correntes	625.100,00	625.100,00	616.100,00	98,56	236.782,01	37,88	232.977,92	37,27	379.317,99
Despesas de Capital	0,00	0,00	0,00	0,00	0,00	0,00	0,00	0,00	0,00
ALIMENTAÇÃO E NUTRIÇÃO (XXXVIII)	0,00	0,00	0,00	0,00	0,00	0,00	0,00	0,00	0,00
Despesas Correntes	0,00	0,00	0,00	0,00	0,00	0,00	0,00	0,00	0,00
Despesas de Capital	0,00	0,00	0,00	0,00	0,00	0,00	0,00	0,00	0,00
OUTRAS SUBFUNÇÕES (XXXIX)	11.000,00	11.000,00	0,00	0,00	0,00	0,00	0,00	0,00	0,00
Despesas Correntes	11.000,00	11.000,00	0,00	0,00	0,00	0,00	0,00	0,00	0,00
Despesas de Capital	0,00	0,00	0,00	0,00	0,00	0,00	0,00	0,00	0,00
TOTAL DAS DESPESAS NÃO COMPUTADAS NO CÁLCULO DO MÍNIMO (XL) = (XXXIII + XXXIV + XXXV + XXXVI + XXXVII + XXXVIII + XXXIX)	9.574.270,00	9.574.270,00	6.425.926,70	67,12	2.329.035,55	24,33	2.325.231,46	24,29	4.096.891,15

DESPESAS TOTAIS COM SAÚDE EXECUTADAS COM COM RECURSOS PRÓPRIOS E COM RECURSOS TRANSFERIDOS DE OUTROS ENTES	DOTAÇÃO INICIAL	DOTAÇÃO ATUALIZADA (c)	DESPESAS EMPENHADAS		DESPESAS LIQUIDADAS		DESPESAS PAGAS		Inscritas em Restos a Pagar não Processados (g)
			Até o bimestre (d)	% (d/c) x 100	Até o bimestre (e)	% (e/c) x 100	Até o bimestre (f)	% (f/c) x 100	
ATENÇÃO BÁSICA (XLI) = (IV + XXXIII)	15.093.440,00	15.093.440,00	9.620.079,47	63,74	4.680.005,11	31,01	4.640.672,36	30,75	4.240.074,36
ASSISTÊNCIA HOSPITALAR E AMBULATORIAL (XLII) = (V + XXXIV)	14.166.955,00	14.166.955,00	10.281.232,23	72,57	3.949.766,78	27,88	3.702.561,57	26,14	6.331.465,45
SUPOORTE PROFILÁTICO E TERAPEÚTICO (XLIII) = (VI + XXXV)	429.195,00	429.195,00	120.779,00	28,14	47.523,46	11,07	43.445,46	10,12	73.255,54
VIGILÂNCIA SANITÁRIA (XLIV) = (VII + XXXVI)	0,00	0,00	0,00	0,00	0,00	0,00	0,00	0,00	0,00
VIGILÂNCIA EPIDEMIOLÓGICA (XLV) = (VIII + XXXVII)	898.300,00	898.300,00	872.400,00	97,12	404.020,33	44,98	400.216,24	44,55	468.376,67
ALIMENTAÇÃO E NUTRIÇÃO (XLVI) = (IX + XXXVIII)	0,00	0,00	0,00	0,00	0,00	0,00	0,00	0,00	0,00
OUTRAS SUBFUNÇÕES (XLVII) = (X + XXXIX)	4.122.800,00	4.122.800,00	3.083.979,16	74,80	865.438,66	20,99	845.479,37	20,51	2.218.540,50
TOTAL DAS DESPESAS COM SAÚDE (XLVIII) = (XI + XL)	34.710.690,00	34.710.690,00	23.978.469,86	69,08	9.946.754,34	28,66	9.632.375,00	27,75	14.031.715,52
(f) Despesas da Fonte: Transferências da União - inciso I do art. 9º da Lei Complementar 173/2000	9.574.270,00	9.574.270,00	6.425.926,70	67,12	2.329.035,55	24,33	2.325.231,46	24,29	4.096.891,15
TOTAL DAS DESPESAS EXECUTADAS COM RECURSOS PRÓPRIOS (XLIX)	25.136.420,00	25.136.420,00	17.552.543,16	69,83	7.617.718,79	30,31	7.307.143,54	29,07	9.934.824,37

FONTE: Sistema de Contabilidade Pública, Unidade Responsável PREFEITURA MUNICIPAL DE SAO GONCALO DOS CAMPOS

TARCISIO TORRES PEDREIRA
PREFEITO MUNICIPAL
CPF: 016.869.675-43

TARSIO TORRES PEDREIRA
SECRETARIO(A) DE FINANÇAS
CPF: 019.198.435-31

ELIENE SANTOS MASCARENHAS
Contadora
CRC/BA 024802/0



Edição eletrônica disponível no site www.pmsaogoncalo.transparenciaoficialba.com.br e garantido sua autenticidade por certificado digital ICP-BRASIL

TESOURO NACIONAL

Relatório Resumido de Execução Orçamentária
Prefeitura Municipal de São Gonçalo dos Campos - BA (Poder Executivo)
Orçamentos Fiscal e da Seguridade Social
CNPJ:
Exercício: 2023
Período de referência: 2º bimestre

RREO-Anexo 03 | Tabela 3.2 - Demonstrativo da Receita Corrente Líquida - Municípios

Especificação	Evolução da Receita Corrente Líquida												TOTAL (ÚLTIMOS 12 MESES)	PREVISÃO ATUALIZADA 2023
	EVOLUÇÃO DA RECEITA REALIZADA NOS ÚLTIMOS 12 MESES													
	<R1>	<R2>	<R3>	<R4>	<R5>	<R6>	<R7>	<R8>	<R9>	<R10>	<R11>	<R12>		
RECEITAS CORRENTES (II)	12.601.286,42	10.694.938,69	12.647.283,70	11.521.124,15	10.039.094,74	10.618.481,92	11.502.195,13	15.136.497,72	11.063.226,51	15.104.307,42	9.958.498,37	10.315.495,98	138.789.446,65	164.433.983,00
Impostos, Taxas e Contribuições de Melhoria	894.780,01	884.730,38	1.272.658,90	1.251.463,91	894.770,91	1.077.373,28	962.528,98	1.298.888,15	1.298.888,15	1.151.029,94	907.260,43	954.252,27	15.052.620,24	12.978.283,00
ITR	828.000,00	828.000,00	1.150.000,00	1.150.000,00	828.000,00	1.000.000,00	900.000,00	1.200.000,00	1.200.000,00	1.050.000,00	750.000,00	800.000,00	12.000.000,00	10.500.000,00
Impostos	20.000,00	20.000,00	40.000,00	40.000,00	20.000,00	30.000,00	30.000,00	40.000,00	40.000,00	30.000,00	20.000,00	30.000,00	200.000,00	200.000,00
ITR	51.775,00	78.730,00	43.870,17	89.944,45	29.890,40	192.071,02	90.320,00	102.444,85	22.978,31	105.986,42	75.260,00	103.644,70	1.146.420,91	3.950.940,00
IRRF	31.910,00	324.000,00	344.002,99	309.421,27	364.879,20	333.243,98	340.000,00	97.618,18	502.600,32	398.498,39	354.000,00	340.000,00	4.966.320,00	4.221.000,00
Outras Impostas, Taxas e Contribuições de Melhoria	13.187,02	95,13	130.413,78	72.985,07	81.407,87	22.287,43	130.472,48	83.562,43	71.495,14	89.654,59	111.172,94	158.554,84	1.177.032,81	1.594.032,00
Contribuições	190.803,88	220.546,80	213.288,08	221.995,79	234,13	290.261,45	217,15	230.800,40	246,378,63	231.339,41	243.245,67	243.844,19	2.721.695,31	2.721.150,00
Receita Patrimonial	18.178,80	208.824,53	186.812,20	139.274,91	143.075,57	96.721,27	129.877,81	127.098,83	207.481,21	101.698,01	31.261,88	103.691,74	1.578.205,60	1.779.883,00
Rendimentos de Aplicação Financeira	18.178,80	208.824,53	186.812,20	139.274,91	143.075,57	96.721,27	129.877,81	127.098,83	207.481,21	101.698,01	31.261,88	103.691,74	1.578.205,60	1.779.883,00
Outras Receitas Patrimoniais													0,00	0,00
Receita Operacional													0,00	0,00
Receita de Serviços													0,00	0,00
Transferências Correntes	10.644.380,73	9.559.459,98	11.025.409,82	10.229.350,93	8.788.242,78	9.690.270,35	10.775.547,68	13.229.695,95	10.684.399,95	12.435.289,25	10.881.473,27	8.748.731,42	121.736.689,23	142.929.889,00
Cota-Parte do FPM	3.273.718,79	3.174.172,23	3.004.452,88	3.653.986,13	3.348.690,50	3.196.185,75	4.004.430,55	6.222.881,79	4.271.422,88	5.382.524,70	3.542.727,28	3.704.626,28	49.626.702,42	50.084.000,00
Cota-Parte do ICMS	3.204.071,25	2.238.147,87	2.894.401,34	3.032.713,23	2.271.496,85	2.442.727,29	2.699.438,97	2.656.256,01	1.990.444,79	1.990.444,79	1.990.444,79	2.319.431,54	29.911.148,93	30.899.000,00
Cota-Parte do BVA	162.893,34	184.086,68	150.738,82	299.673,48	170.898,45	146.621,92	124.339,51	146.371,38	185.338,81	149.642,08	294.289,77	13.928,34	2.288.652,78	2.731.268,00
Cota-Parte do ITR	394,40	482,77	293,59	288,81	1.954,45	384.777,90	966,58	878,85	471,84	204,93	248,58	1.048,78	4.927,24	4.734,00
Transferências da LC nº 61/1989	5.024,34	15.792,34	13.123,84	10.458,82	15.792,81	14.074,49	14.204,29	14.540,80	14.599,39	10.690,00	131.75,91	1.044,33	150.729,00	202.934,00
Outras Transferências Correntes	2.253.888,96	2.980.835,46	4.242.777,34	24.999,91	21.756,77	2.909.449,15	2.470.771,15	2.929.469,31	3.183.999,39	2.281.276,57	1.090.997,75	1.946.250,13	28.392.297,44	30.119.696,00
Outras Transferências Correntes	1.241.658,44	1.241.658,44	1.241.658,44	1.241.658,44	1.241.658,44	1.241.658,44	1.241.658,44	1.241.658,44	1.241.658,44	1.241.658,44	1.241.658,44	1.241.658,44	15.552.268,13	17.979.793,00
Compensação Financeira entre Regimes Previdenciários													0,00	0,00
Rendimentos de Aplicações de Recursos Previdenciários													0,00	0,00
Despesa de Receita para Formação do FUNDEF													0,00	0,00
RECEITA CORRENTE LÍQUIDA (III) = (I) + (II)	10.667.108,98	9.615.195,10	11.452.415,20	10.445.922,34	8.944.301,71	9.816.753,38	11.443.652,71	13.858.729,59	10.620.467,69	12.435.289,25	10.925.290,81	9.062.77,87	125.227.274,47	146.491.690,00
(-) Transferências obrigatórias da União relativas às emendas individuais (art. 166-A, § 1º, da CF) (IV)													0,00	0,00
RECEITA CORRENTE LÍQUIDA AJUSTADA PARA CÁLCULO DOS LIMITES DE ENDORÇAMENTO (V) = (III) - (IV)	10.667.108,98	9.615.195,10	11.452.415,20	10.445.922,34	8.944.301,71	9.816.753,38	11.443.652,71	13.858.729,59	10.620.467,69	12.435.289,25	10.925.290,81	9.062.77,87	125.227.274,47	146.491.690,00
apólice contábil de acordo com a legislação vigente (art. 169, § 1º, da CF) e do artigo 100, § 3º, da CF) e do artigo 111, § 1º, da CF) (VI)													0,00	0,00
RECEITA CORRENTE LÍQUIDA AJUSTADA PARA CÁLCULO DOS LIMITES DA DESPESA COM PESSOAL (VII) = (V) - (VI)	10.667.108,98	9.615.195,10	11.452.415,20	10.445.922,34	8.944.301,71	9.816.753,38	11.443.652,71	13.858.729,59	10.620.467,69	12.435.289,25	10.925.290,81	9.062.77,87	125.227.274,47	146.491.690,00




DIÁRIO OFICIAL

PREFEITURA MUNICIPAL DE SÃO GONÇALO DOS CAMPOS - BA

QUINTA-FEIRA
15 DE FEVEREIRO DE 2024
ANO VII – EDIÇÃO Nº 28

Edição eletrônica disponível no site www.pmsaogoncalo.transparenciaoficialba.com.br e garantido sua autenticidade por certificado digital ICP-BRASIL

 <p>Sistema de Informações Contábeis e Fiscais do Setor Público Brasileiro TESOURO NACIONAL</p>	Relatório Resumido de Execução Orçamentária
	Prefeitura Municipal de São Gonçalo dos Campos - BA (Poder Executivo)
	Orçamentos Fiscal e da Seguridade Social
	CNPJ:
	Exercício: 2023
	Período de referência: 2º bimestre

RREO-Anexo 13 | Tabela 13.0 - Demonstrativo das Parcerias Público-Privadas

Notas Explicativas	Valores
	30/04/2023
Notas Explicativas	-
Notas Explicativas	-

RREO-Anexo 14 | Tabela 14.0 - Demonstrativo Simplificado do Relatório Resumido da Execução Orçamentária - Municípios e DF

Balanco Orçamentário	Valores	
	Até o Bimestre	
Balanco Orçamentário	-	
RECEITAS		147.617.190,00
Previsão Inicial		147.617.190,00
Previsão Atualizada		17.881.366,76
Receitas Realizadas		38.663.105,20
Déficit Orçamentário		
Saldos de Exercícios Anteriores (Utilizados para Créditos Adicionais)		
DESPESAS		147.617.190,00
Dotação Inicial		147.766.590,00
Dotação Atualizada		147.766.590,00
Despesas Empenhadas		113.119.210,42
Despesas Liquidadas		37.035.283,80
Despesas Pagas		35.892.362,04
Superávit Orçamentário		0,00

RREO-Anexo 14 | Tabela 14.0 - Demonstrativo Simplificado do Relatório Resumido da Execução Orçamentária - Municípios e DF

Despesas por Função/Subfunção	Valores	
	Até o Bimestre	
Despesas por Função/Subfunção	-	
Despesas Empenhadas		113.119.210,42
Despesas Liquidadas		37.035.283,80

RREO-Anexo 14 | Tabela 14.0 - Demonstrativo Simplificado do Relatório Resumido da Execução Orçamentária - Municípios e DF

Receita Corrente Líquida - RCL	Valores	
	Até o Bimestre	
Receita Corrente Líquida - RCL	-	
Receita Corrente Líquida		123.227.574,47
Receita Corrente Líquida Ajustada para Cálculo dos Limites de Endividamento		123.227.574,47
Receita Corrente Líquida Ajustada para Cálculo dos Limites da Despesa com Pessoal		123.227.574,47

RREO-Anexo 14 | Tabela 14.0 - Demonstrativo Simplificado do Relatório Resumido da Execução Orçamentária - Municípios e DF

Receitas e Despesas do Regime Próprio de Previdência dos Servidores	Valores	
	Até o Bimestre	
Receitas e Despesas do Regime Próprio de Previdência dos Servidores	-	
Fundo em Capitalização (PLANO PREVIDENCIÁRIO)		
Receitas Previdenciárias Realizadas		
Despesas Previdenciárias Empenhadas		
Despesas Previdenciárias Liquidadas		
Despesas Previdenciárias Pagas		
Resultado Previdenciário		
Fundo em Repartição (PLANO FINANCEIRO)		
Receitas Previdenciárias Realizadas		
Despesas Previdenciárias Empenhadas		
Despesas Previdenciárias Liquidadas		
Despesas Previdenciárias Pagas		
Resultado Previdenciário		

RREO-Anexo 14 | Tabela 14.0 - Demonstrativo Simplificado do Relatório Resumido da Execução Orçamentária - Municípios e DF

Resultados Primário e Nominal	Verificação das Metas dos Resultados Nominal e Primário		
	Meta Fixada no Anexo de Metas Fiscais da LDO (a)	Resultado Apurado até o Bimestre (b)	% em Relação à Meta (b/a)
Resultados Primário e Nominal			
RESULTADO PRIMÁRIO (SEM RPPS) - Acima da Linha	1.529.479,50	-2.337.069,22	-1,53
RESULTADO NOMINAL (SEM RPPS) - Abaixo da Linha	1.729.552,27	-2.502.166,63	-1,45

RREO-Anexo 14 | Tabela 14.0 - Demonstrativo Simplificado do Relatório Resumido da Execução Orçamentária - Municípios e DF




DIÁRIO OFICIAL

PREFEITURA MUNICIPAL DE SÃO GONÇALO DOS CAMPOS - BA

QUINTA-FEIRA
15 DE FEVEREIRO DE 2024
ANO VII – EDIÇÃO Nº 28

Edição eletrônica disponível no site www.pmsaogoncalo.transparenciaoficialba.com.br e garantido sua autenticidade por certificado digital ICP-BRASIL

 <p>Sistema de Informações Contábeis e Fiscais do Setor Público Brasileiro TESOURO NACIONAL</p>	Relatório Resumido de Execução Orçamentária
	Prefeitura Municipal de São Gonçalo dos Campos - BA (Poder Executivo)
	Orçamentos Fiscal e da Seguridade Social
	CNPJ:
	Exercício: 2023
	Período de referência: 2º bimestre

Restos a Pagar por Poder e Ministério Público	Estágios dos Restos a Pagar			
	Inscrição	Cancelamento Até o Bimestre	Pagamento Até o Bimestre	Saldo a Pagar
Restos a Pagar por Poder e Ministério Público	-	-	-	-
RESTOS A PAGAR PROCESSADOS	5.714.927,17	0,00	4.007.632,15	1.707.295,02
Poder Executivo	5.714.927,17		4.007.632,15	1.707.295,02
Poder Legislativo				
Poder Judiciário				
Ministério Público				
Defensoria Pública				
RESTOS A PAGAR NÃO PROCESSADOS	1.944.128,43	0,00	1.494.633,40	449.495,03
Poder Executivo	1.944.128,43		1.494.633,40	449.495,03
Poder Legislativo				
Poder Judiciário				
Ministério Público				
Defensoria Pública				
TOTAL	7.659.055,60	0,00	5.502.265,55	2.156.790,05

RREO-Anexo 14 | Tabela 14.0 - Demonstrativo Simplificado do Relatório Resumido da Execução Orçamentária - Municípios e DF

Despesas com Manutenção e Desenvolvimento do Ensino	Valor Apurado Até o Bimestre	Apuração das Despesas com Ensino	
		Limites Constitucionais Anuais	
		% Mínimo a Aplicar no Exercício	% Aplicado Até o Bimestre
Despesas com Manutenção e Desenvolvimento do Ensino	-	-	-
Mínimo Anual de <18% / 25%> das Receitas de Impostos na Manutenção e Desenvolvimento do Ensino	5.705.156,25	25,00	19,32
Mínimo Anual de 70% do FUNDEB na Remuneração dos Profissionais da Educação Básica	9.868.329,03	70,00	104,36
Percentual de 50% da Complementação da União ao FUNDEB (VAAT) na Educação Infantil	576.498,05	50,00	97,38
Mínimo de 15% da Complementação da União ao FUNDEB (VAAT) em Despesas de Capital	14.290,00	15,00	2,41

RREO-Anexo 14 | Tabela 14.0 - Demonstrativo Simplificado do Relatório Resumido da Execução Orçamentária - Municípios e DF

Receitas de Operações de Crédito e Despesas de Capital	Apuração das Receitas de Operações de Crédito e Despesas de Capital	
	Valor Apurado no Exercício	Saldo Não Realizado
Receitas de Operações de Crédito e Despesas de Capital	-	-
Receitas de Operações de Crédito		
Despesa de Capital Líquida		

RREO-Anexo 14 | Tabela 14.0 - Demonstrativo Simplificado do Relatório Resumido da Execução Orçamentária - Municípios e DF

Projeção Atuarial dos Regimes de Previdência	Exercício de Apuração			
	Exercício	10º Exercício	20º Exercício	35º Exercício
Projeção Atuarial dos Regimes de Previdência	-	-	-	-
Fundo em Capitalização (Plano Previdenciário)				
Receitas Previdenciárias				
Despesas Previdenciárias				
Resultado Previdenciário	0,00	0,00	0,00	0,00
Fundo em Repartição (Plano Financeiro)				
Receitas Previdenciárias				
Despesas Previdenciárias				
Resultado Previdenciário	0,00	0,00	0,00	0,00

RREO-Anexo 14 | Tabela 14.0 - Demonstrativo Simplificado do Relatório Resumido da Execução Orçamentária - Municípios e DF

Receita da Alienação de Ativos e Aplicação dos Recursos	Apuração da Receita da Alienação de Ativos e Aplicação dos Recursos	
	Valor Apurado no Exercício	Saldo a Realizar
Receita da Alienação de Ativos e Aplicação dos Recursos	-	-
Receitas da Alienação de Ativos		
Aplicação dos Recursos da Alienação de Ativos		

RREO-Anexo 14 | Tabela 14.0 - Demonstrativo Simplificado do Relatório Resumido da Execução Orçamentária - Municípios e DF

Despesas com Ações e Serviços Públicos de Saúde	Valor Apurado Até o Bimestre	Apuração das Despesas com Saúde	
		Limites Constitucionais Anuais	
		% Mínimo a Aplicar no Exercício	% Aplicado Até o Bimestre
Despesas com Ações e Serviços Públicos de Saúde	-	-	-
Despesas com Ações e Serviços Públicos de Saúde Executadas com Recursos de Impostos	7.617.718,79	15,00	25,79

RREO-Anexo 14 | Tabela 14.0 - Demonstrativo Simplificado do Relatório Resumido da Execução Orçamentária - Municípios e DF

Despesas de Caráter Continuado Derivadas de PPP	Valor Realizado no Período	
	Valor Apurado no Exercício Corrente	-
Despesas de Caráter Continuado Derivadas de PPP	-	-




DIÁRIO OFICIAL

PREFEITURA MUNICIPAL DE SÃO GONÇALO DOS CAMPOS - BA

QUINTA-FEIRA
15 DE FEVEREIRO DE 2024
ANO VII – EDIÇÃO Nº 28

Edição eletrônica disponível no site www.pmsaogoncalo.transparenciaoficialba.com.br e garantido sua autenticidade por certificado digital ICP-BRASIL

 <p>Sistema de Informações Contábeis e Fiscais do Setor Público Brasileiro TESOURO NACIONAL</p>	Relatório Resumido de Execução Orçamentária
	Prefeitura Municipal de São Gonçalo dos Campos - BA (Poder Executivo)
	Orçamentos Fiscal e da Seguridade Social
	CNPJ:
	Exercício: 2023
	Período de referência: 2º bimestre

Despesas de Caráter Continuado Derivadas de PPP	Valor Realizado no Período
Total das Despesas Consideradas para o Limite / RCL (%)	Valor Apurado no Exercício Corrente

RREO-Anexo 14 | Tabela 14.0 - Demonstrativo Simplificado do Relatório Resumido da Execução Orçamentária - Municípios e DF

Notas Explicativas	Valores
Notas Explicativas	30/04/2023
Notas Explicativas	-



DIÁRIO OFICIAL

PREFEITURA MUNICIPAL DE SÃO GONÇALO DOS CAMPOS - BA

QUINTA-FEIRA
15 DE FEVEREIRO DE 2024
ANO VII – EDIÇÃO Nº 28

Edição eletrônica disponível no site www.pmsaogoncalo.transparenciaoficialba.com.br e garantido sua autenticidade por certificado digital ICP-BRASIL

PREFEITURA MUNICIPAL DE SAO GONCALO DOS CAMPOS

RELATÓRIO RESUMIDO DA EXECUÇÃO ORÇAMENTÁRIA DEMONSTRATIVO DAS RECEITAS E DESPESAS COM MANUTENÇÃO E DESENVOLVIMENTO DO ENSINO - MDE ORÇAMENTOS FISCAL E DA SEGURIDADE SOCIAL JANEIRO A JUNHO 2023/ BIMESTRE MAIO - JUNHO

RREO - ANEXO 8 (LDB, art. 72)

R\$ 1,00

RECEITA RESULTANTE DE IMPOSTOS (Arts. 212 e 212-A da Constituição Federal)		
RECEITA RESULTANTE DE IMPOSTOS	PREVISÃO ATUALIZADA (a)	RECEITAS REALIZADAS Até o Bimestre (b)
1- RECEITA DE IMPOSTOS	11.314.260,00	5.247.770,35
1.1- Receita Resultante do Imposto sobre a Propriedade Predial e Territorial Urbana - IPTU	2.366.776,00	617.887,44
1.2- Receita Resultante do Imposto sobre Transmissão Inter Vivos – ITBI	759.930,00	665.128,37
1.3- Receita Resultante do Imposto sobre Serviços de Qualquer Natureza – ISS	3.965.646,00	1.622.526,01
1.4- Receita Resultante do Imposto de Renda Retido na Fonte – IRRF	4.221.908,00	2.342.228,53
2- RECEITA DE TRANSFERÊNCIAS CONSTITUCIONAIS E LEGAIS	79.010.633,00	39.798.262,73
2.1- Cota-Parte FPE	47.644.030,00	24.600.763,44
2.1.1- Parcela referente à CF, art. 159, I, alínea b	42.006.000,00	24.600.763,44
2.1.2- Parcela referente à CF, art. 159, I, alíneas d e e	5.638.030,00	0,00
2.2- Cota-Parte ICMS	28.726.448,00	13.869.353,40
2.3- Cota-Parte IPI-Exportação	203.334,00	81.132,69
2.4- Cota-Parte ITR	3.788,00	2.798,80
2.5- Cota-Parte IPVA	2.433.033,00	1.244.214,40
2.6- Cota-Parte IOF-Ouro	0,00	0,00
2.7- Outras Transferências ou Compensações Financeiras Provenientes de Impostos e Transferências Constitucionais	0,00	0,00
3- TOTAL DA RECEITA RESULTANTE DE IMPOSTOS (1 + 2)	90.324.893,00	45.046.033,08
4- TOTAL DESTINADO AO FUNDEB - equivalente a 20% DE ((2.1.1) + (2.2) + (2.3) + (2.4) + (2.5) + (2.7))[†]	14.674.520,60	7.943.425,25
5- VALOR MÍNIMO A SER APLICADO ALÉM DO VALOR DESTINADO AO FUNDEB - 5% DE ((2.1.1) + (2.2) + (2.3) + (2.4) + (2.5) + (2.7)) + 25% DE ((1.1) + (1.2) + (1.3) + (1.4) + (2.7.1) + (2.6))	2.790.702,65	3.301.855,72
<u>FUNDEB</u>		
RECEITAS DO FUNDEB RECEBIDAS NO EXERCÍCIO	PREVISÃO ATUALIZADA (a)	RECEITAS REALIZADAS Até o Bimestre (b)
6- TOTAL DAS RECEITAS DO FUNDEB RECEBIDAS	33.456.839,00	13.996.361,85
6.1- FUNDEB - Impostos e Transferências de Impostos	22.668.032,00	10.008.834,49
6.1.1- Principal	22.406.189,00	9.945.751,81
6.1.2- Rendimentos de Aplicação Financeira	261.843,00	63.082,68
6.1.3- Ressarcimento de recursos do Fundeb	0,00	0,00
6.2- FUNDEB - Complementação da União - VAAF	8.576.275,00	3.273.409,90



DIÁRIO OFICIAL

PREFEITURA MUNICIPAL DE SÃO GONÇALO DOS CAMPOS - BA

QUINTA-FEIRA
15 DE FEVEREIRO DE 2024
ANO VII – EDIÇÃO Nº 28

Edição eletrônica disponível no site www.pmsaogoncalo.transparenciaoficialba.com.br e garantido sua autenticidade por certificado digital ICP-BRASIL

6.2.1- Principal		8.576.275,00	3.273.409,90			
6.2.2- Rendimentos de Aplicação Financeira		0,00	0,00			
6.2.3- Ressarcimento de recursos do Fundeb		0,00	0,00			
6.3- FUNDEB - Complementação da União - VAAT		2.212.532,00	714.117,46			
6.3.1- Principal		2.212.532,00	714.117,46			
6.3.2- Rendimentos de Aplicação Financeira		0,00	0,00			
6.3.3- Ressarcimento de recursos do Fundeb		0,00	0,00			
6.4- FUNDEB - Complementação da União - VAAR		0,00	0,00			
6.4.1- Principal		0,00	0,00			
6.4.2- Rendimento de Aplicação Financeira		0,00	0,00			
6.4.3- Ressarcimento de recursos do Fundeb		0,00	0,00			
7- RESULTADO LÍQUIDO DAS TRANSFERÊNCIAS DO FUNDEB (6.1.1 – 4)		7.731.668,40	2.002.326,56			
RECURSOS RECEBIDOS EM EXERCÍCIOS ANTERIORES E NÃO UTILIZADOS (SUPERÁVIT)		VALOR				
8- TOTAL DOS RECURSOS DE SUPERÁVIT		476.000,28				
8.1- SUPERÁVIT DO EXERCÍCIO IMEDIATAMENTE ANTERIOR		0,00				
8.2- SUPERÁVIT RESIDUAL DE OUTROS EXERCÍCIOS		476.000,28				
9- TOTAL DOS RECURSOS DO FUNDEB DISPONÍVEIS PARA UTILIZAÇÃO (6 +8)		14.472.362,13				
DESPESAS COM RECURSOS DO FUNDEB (Por Subfunção)	DOTAÇÃO ATUALIZADA (c)	DESPESAS EMPENHADAS Até o Bimestre (d)	DESPESAS LIQUIDADAS Até o Bimestre (e)	DESPESAS PAGAS Até o Bimestre (f)	INSCRITAS EM RESTOS A PAGAR NÃO PROCESSADOS (g)	
10- TOTAL DAS DESPESAS COM RECURSOS DO FUNDEB	32.630.815,97	32.210.321,97	14.467.011,59	14.466.471,58	17.743.310,38	
10.1- PROFISSIONAIS DA EDUCAÇÃO BÁSICA	32.265.815,97	32.165.815,97	14.452.721,59	14.452.181,58	17.713.094,38	
10.1.1- Educação Infantil	4.953.640,00	4.853.640,00	2.900.795,81	2.900.255,80	1.952.844,19	
10.1.2- Ensino Fundamental	26.813.275,97	26.813.275,97	11.145.961,89	11.145.961,89	15.667.314,08	
10.1.3- Educação de Jovens e Adultos	200.000,00	200.000,00	200.000,00	200.000,00	0,00	
10.1.4- Educação Especial	298.900,00	298.900,00	205.963,89	205.963,89	92.936,11	
10.1.5- Administração Geral	0,00	0,00	0,00	0,00	0,00	
10.2- OUTRAS DESPESAS	365.000,00	44.506,00	14.290,00	14.290,00	30.216,00	
10.2.1- Educação Infantil	240.000,00	22.474,50	14.290,00	14.290,00	8.184,50	
10.2.2- Ensino Fundamental	115.000,00	12.031,50	0,00	0,00	12.031,50	
10.2.3- Educação de Jovens e Adultos	0,00	0,00	0,00	0,00	0,00	
10.2.4- Educação Especial	0,00	0,00	0,00	0,00	0,00	
10.2.5- Administração Geral	0,00	0,00	0,00	0,00	0,00	
10.2.6- Transporte (Escolar)	10.000,00	10.000,00	0,00	0,00	10.000,00	
10.2.7- Outras	0,00	0,00	0,00	0,00	0,00	
INDICADORES DO FUNDEB						
DESPESAS CUSTEADAS COM RECEITAS DO FUNDEB RECEBIDAS NO EXERCÍCIO	DESPESAS EMPENHADAS Até o Bimestre (d)	DESPESAS LIQUIDADAS Até o Bimestre (e)	DESPESAS PAGAS Até o Bimestre (f)	INSCRITAS EM RESTOS A PAGAR NÃO PROCESSADOS (g)	INSCRITAS EM RESTOS A PAGAR NÃO PROCESSADOS (SEM DISPONIBILIDADE DE CAIXA)⁷ (h)	DESPESAS EMPENHADAS/ LIQUIDADAS EM VALOR SUPERIOR AO TOTAL DAS RECEITAS RECEBIDAS NO EXERCÍCIO^{5 e 9} (i)
11- TOTAL DAS DESPESAS						



DIÁRIO OFICIAL

PREFEITURA MUNICIPAL DE SÃO GONÇALO DOS CAMPOS - BA

QUINTA-FEIRA
15 DE FEVEREIRO DE 2024
ANO VII – EDIÇÃO Nº 28

Edição eletrônica disponível no site www.pmsaogoncalo.transparenciaoficialba.com.br e garantido sua autenticidade por certificado digital ICP-BRASIL

CUSTEADAS COM RECURSOS DO FUNDEB RECEBIDAS NO EXERCÍCIO	32.210.321,97	14.467.011,59	14.467.011,59	17.743.310,38	0,00	470.649,74
11.1- Total das Despesas custeadas com FUNDEB - Impostos e Transferências de Impostos	21.779.008,97	12.847.097,68	12.847.097,68	8.931.911,29	0,00	2.838.263,19
11.2- Total das Despesas custeadas com FUNDEB - Complementação da União - VAAF	8.566.275,00	916.587,51	916.587,51	7.649.687,49	0,00	0,00
11.3- Total das Despesas custeadas com FUNDEB - Complementação da União - VAAT	1.865.038,00	703.326,40	703.326,40	1.161.711,60	0,00	0,00
11.4- Total das Despesas custeadas com FUNDEB - Complementação da União - VAAR	0,00	0,00	0,00	0,00	0,00	0,00
12- TOTAL DAS DESPESAS DO FUNDEB COM PROFISSIONAIS DA EDUCAÇÃO BÁSICA	32.165.815,97	14.452.721,59	14.452.721,60	17.713.094,38	0,00	
13- TOTAL DAS DESPESAS CUSTEADAS COM FUNDEB - COMPLEMENTAÇÃO DA UNIÃO - VAAT APLICADAS NA EDUCAÇÃO INFANTIL	1.247.374,50	601.323,30	601.323,30	646.051,20	0,00	
14- TOTAL DAS DESPESAS CUSTEADAS COM FUNDEB - COMPLEMENTAÇÃO DA UNIÃO - VAAT APLICADAS EM DESPESA DE CAPITAL	34.506,00	14.290,00	14.290,00	20.216,00	0,00	
INDICADORES - Art. 212-A, inciso XI e § 3º - Constituição Federal²			VALOR EXIGIDO (j)	VALOR APLICADO (k)	VALOR CONSIDERADO APÓS DEDUÇÕES (l)	% APLICADO¹⁰ (m)
15- MÍNIMO DE 70% DO FUNDEB NA REMUNERAÇÃO DOS PROFISSIONAIS DA EDUCAÇÃO BÁSICA			9.797.453,30	14.452.721,59	14.452.721,59	103,26
16 - PERCENTUAL DE 50% DA COMPLEMENTAÇÃO DA UNIÃO AO FUNDEB - VAAT NA EDUCAÇÃO INFANTIL			357.058,73	601.323,30	601.323,30	84,21
17- MÍNIMO DE 15% DA COMPLEMENTAÇÃO DA UNIÃO AO FUNDEB - VAAT EM DESPESAS DE CAPITAL			107.117,62	14.290,00	14.290,00	2,00



DIÁRIO OFICIAL

PREFEITURA MUNICIPAL DE SÃO GONÇALO DOS CAMPOS - BA

QUINTA-FEIRA
15 DE FEVEREIRO DE 2024
ANO VII – EDIÇÃO Nº 28

Edição eletrônica disponível no site www.pmsaogoncalo.transparenciaoficialba.com.br e garantido sua autenticidade por certificado digital ICP-BRASIL

INDICADOR - Art.25, § 3º - Lei nº 14.113, de 2020 - (Máximo de 10% de Superávit) ³	VALOR MÁXIMO PERMITIDO (n)	VALOR NÃO APLICADO (o)	VALOR NÃO APLICADO APÓS AJUSTE (p)	VALOR NÃO APLICADO EXCEDENTE AO MÁXIMO PERMITIDO (q)	% NÃO APLICADO (r)	
18- TOTAL DA RECEITA RECEBIDA E NÃO APLICADA NO EXERCÍCIO	1.399.636,18	0,00	0,00	0,00	0,00	
INDICADOR - Art.25, § 3º - Lei nº 14.113, de 2020 - (Aplicação do Superávit de Exercício Anterior) ³	VALOR DE SUPERÁVIT PERMITIDO NO EXERCÍCIO ANTERIOR (s)	VALOR NÃO APLICADO NO EXERCÍCIO ANTERIOR (t)	VALOR DE SUPERÁVIT APLICADO ATÉ O PRIMEIRO QUADRIMESTRE (u)	VALOR APLICADO APÓS O PRIMEIRO QUADRIMESTRE (v)	VALOR TOTAL DE SUPERÁVIT NÃO APLICADO ATÉ O FINAL DO EXERCÍCIO (w)	VALOR APLICADO ATÉ O PRIMEIRO QUADRIMESTRE QUE INTEGRARÁ O LIMITE CONSTITUCIONAL (x)
19- TOTAL DAS DESPESAS CUSTEADAS COM SUPERÁVIT DO FUNDEB	2.861.494,74	0,00	0,00	0,00	0,00	
19.1- Total das Despesas custeadas com FUNDEB - Impostos e Transferências de Impostos	1.920.310,15	0,00	0,00	0,00	0,00	0,00
19.2- Total das Despesas custeadas com FUNDEB - Complementação da União (VAAF + VAAT + VAAR)	941.184,59	0,00	0,00	0,00	0,00	
DESPESAS COM MANUTENÇÃO E DESENVOLVIMENTO DO ENSINO – MDE - CUSTEADAS COM RECEITA DE IMPOSTOS (EXCETO FUNDEB)						
DESPESAS COM AÇÕES TÍPICAS DE MDE - RECEITAS DE IMPOSTOS - EXCETO FUNDEB (Por Subfunção)	DOTAÇÃO ATUALIZADA (c)	DESPESAS EMPENHADAS Até o Bimestre (d)	DESPESAS LIQUIDADAS Até o Bimestre (e)	DESPESAS PAGAS Até o Bimestre (f)	INSCRITAS EM RESTOS A PAGAR NÃO PROCESSADOS (g)	
20- TOTAL DAS DESPESAS COM AÇÕES TÍPICAS DE MDE CUSTEADAS COM RECEITAS DE IMPOSTOS	12.905.363,03	11.716.882,41	4.214.233,83	4.054.145,54	7.502.648,58	
20.1- Educação Infantil	445.400,00	137.639,01	83.516,89	83.516,89	54.122,12	
20.2- Ensino Fundamental	5.911.563,03	5.402.217,94	1.690.345,48	1.688.561,35	3.711.872,46	
20.3- Educação de Jovens e Adultos	175.300,00	150.000,00	150.000,00	150.000,00	0,00	
20.4- Educação Especial	27.760,00	9.760,00	0,00	0,00	9.760,00	
20.5- Administração Geral	1.842.340,00	1.610.739,72	678.054,12	655.068,66	932.685,60	
20.6- Transporte (Escolar)	4.503.000,00	4.406.525,74	1.612.317,34	1.476.998,64	2.794.208,40	
20.7- Outras	0,00	0,00	0,00	0,00	0,00	
DESPESAS COM MANUTENÇÃO E DESENVOLVIMENTO DO ENSINO – MDE - CUSTEADAS COM RECEITA DE IMPOSTOS E COM RECURSOS DO FUNDEB						
DESPESAS COM AÇÕES TÍPICAS DE MDE - RECEITAS DE IMPOSTOS E RECURSOS DO FUNDEB (Por Área de Atuação) ⁶	DOTAÇÃO ATUALIZADA (c)	DESPESAS EMPENHADAS Até o Bimestre (d)	DESPESAS LIQUIDADAS Até o Bimestre (e)	DESPESAS PAGAS Até o Bimestre (f)	INSCRITAS EM RESTOS A PAGAR NÃO PROCESSADOS (g)	

www.saogoncalodoscamos.ba.gov.br



DIÁRIO OFICIAL

PREFEITURA MUNICIPAL DE SÃO GONÇALO DOS CAMPOS - BA

QUINTA-FEIRA
15 DE FEVEREIRO DE 2024
ANO VII – EDIÇÃO Nº 28

Edição eletrônica disponível no site www.pmsaogoncalo.transparenciaoficialba.com.br e garantido sua autenticidade por certificado digital ICP-BRASIL

21- TOTAL DAS DESPESAS COM AÇÕES TÍPICAS DE MDE CUSTEADAS COM RECEITAS DE IMPOSTOS E FUNDEB	45.536.179,00	43.927.204,38	18.681.245,42	18.520.617,12	25.245.958,96
21.1- EDUCAÇÃO INFANTIL	5.639.040,00	5.013.753,51	2.998.602,70	2.998.062,69	2.015.150,81
21.1.1- Creche	2.013.480,00	1.782.954,50	1.475.179,51	1.474.639,51	307.774,99
21.1.2- Pré-escola	3.625.560,00	3.230.799,01	1.523.423,19	1.523.423,18	1.707.375,82
21.2- ENSINO FUNDAMENTAL	39.897.139,00	38.913.450,87	15.682.642,72	15.522.554,43	23.230.808,15
APURAÇÃO DAS DESPESAS PARA FINS DE LIMITE MÍNIMO CONSTITUCIONAL				VALOR	
22- TOTAL DAS DESPESAS DE MDE CUSTEADAS COM RECURSOS DE IMPOSTOS = L20(d ou e)					4.214.233,83
23- TOTAL DAS RECEITAS TRANSFERIDAS AO FUNDEB = (L4)					7.943.425,25
24- (-) RECEITAS DO FUNDEB NÃO UTILIZADAS NO EXERCÍCIO, EM VALOR SUPERIOR A 10% = L18(q)					0,00
25- (+) VALOR APLICADO ATÉ O PRIMEIRO QUADRIMESTRE QUE INTEGRARÁ O LIMITE CONSTITUCIONAL = L19.1(x)					0,00
26- (-) RESTOS A PAGAR NÃO PROCESSADOS INSCRITOS NO EXERCÍCIO SEM DISPONIBILIDADE FINANCEIRA DE RECURSOS DE IMPOSTOS ⁴					0,00
27- (-) CANCELAMENTO, NO EXERCÍCIO, DE RESTOS A PAGAR INSCRITOS COM DISPONIBILIDADE FINANCEIRA DE RECURSOS DE IMPOSTOS VINCULADOS AO ENSINO = (L30.1(af) + L30.2(af))					0,00
28- TOTAL DAS DESPESAS PARA FINS DE LIMITE (22 + 23 + 25) - (24 + 26 + 27)					12.157.659,08
APURAÇÃO DO LIMITE MÍNIMO CONSTITUCIONAL ^{2 e 5}	VALOR EXIGIDO (z)	VALOR APLICADO (aa)		% APLICADO (ab)	
29- APLICAÇÃO EM MDE SOBRE A RECEITA LÍQUIDA DE IMPOSTOS	11.261.508,27	12.157.659,08		26,99	
RESTOS A PAGAR INSCRITOS EM EXERCÍCIOS ANTERIORES DE DESPESAS CONSIDERADAS PARA CUMPRIMENTO DO LIMITE⁸	SALDO INICIAL (ac)	RP LIQUIDADOS (ad)	RP PAGOS (ae)	RP CANCELADOS (af)	SALDO FINAL (ag) = (ac) - (ae) - (af)
30- RESTOS A PAGAR DE DESPESAS COM MDE	1.297.081,44	0,00	808.719,78	0,00	488.361,66
30.1 - Executadas com Recursos de Impostos e Transferências de Impostos	488.361,66	0,00	0,00	0,00	488.361,66
30.2 - Executadas com Recursos do FUNDEB - Impostos	393.935,96	0,00	393.935,96	0,00	0,00
30.3 - Executadas com Recursos do FUNDEB - Complementação da União (VAAT + VAAF + VAAR)	414.783,82	0,00	414.783,82	0,00	0,00
OUTRAS INFORMAÇÕES PARA CONTROLE					
RECEITAS ADICIONAIS PARA FINANCIAMENTO DO ENSINO				PREVISÃO ATUALIZADA (a)	RECEITAS REALIZADAS Até o Bimestre (b)
31- TOTAL DAS RECEITAS ADICIONAIS PARA FINANCIAMENTO DO ENSINO				2.349.312,00	687.564,86
31.1- RECEITA DE TRANSFERÊNCIAS DO FNDE (INCLUINDO RENDIMENTOS DE APLICAÇÃO FINANCEIRA)				1.942.312,00	687.564,86
31.1.1- Salário-Educação				647.650,00	374.309,11
31.1.2- PDDE				4.223,00	0,00
31.1.3- PNAE				413.483,00	181.305,80
31.1.4- PNATE				576.956,00	131.949,95
31.1.5- Outras Transferências do FNDE				300.000,00	0,00
31.2- RECEITA DE TRANSFERÊNCIAS DE CONVÊNIOS				407.000,00	0,00



DIÁRIO OFICIAL

PREFEITURA MUNICIPAL DE SÃO GONÇALO DOS CAMPOS - BA

QUINTA-FEIRA
15 DE FEVEREIRO DE 2024
ANO VII – EDIÇÃO Nº 28

Edição eletrônica disponível no site www.pmsaogoncalo.transparenciaoficialba.com.br e garantido sua autenticidade por certificado digital ICP-BRASIL

31.3- RECEITA DE ROYALTIES DESTINADOS À EDUCAÇÃO		0,00	0,00		
31.4- RECEITA DE OPERAÇÕES DE CRÉDITO VINCULADAS À EDUCAÇÃO		0,00	0,00		
31.5- OUTRAS RECEITAS PARA FINANCIAMENTO DO ENSINO		0,00	0,00		
OUTRAS DESPESAS COM EDUCAÇÃO (Por Subfunção)⁶	DOTAÇÃO ATUALIZADA (c)	DESPESAS EMPENHADAS Até o Bimestre (d)	DESPESAS LIQUIDADAS Até o Bimestre (e)	DESPESAS PAGAS Até o Bimestre (f)	INSCRITAS EM RESTOS A PAGAR NÃO PROCESSADOS (g)
32- TOTAL DAS OUTRAS DESPESAS COM EDUCAÇÃO	3.101.605,00	1.926.623,29	561.440,61	482.669,91	1.365.182,68
32.1 EDUCAÇÃO INFANTIL	565.021,00	0,00	0,00	0,00	0,00
32.2- ENSINO FUNDAMENTAL	323.523,00	1.640,00	1.640,00	1.640,00	0,00
32.3- ENSINO MÉDIO	0,00	0,00	0,00	0,00	0,00
32.4- ENSINO SUPERIOR	0,00	0,00	0,00	0,00	0,00
32.5- ENSINO PROFISSIONAL	0,00	0,00	0,00	0,00	0,00
32.6- EDUCAÇÃO DE JOVENS E ADULTOS	12.200,00	900,00	0,00	0,00	900,00
32.7- EDUCAÇÃO ESPECIAL	21.872,00	0,00	0,00	0,00	0,00
32.8- OUTRAS	2.178.989,00	1.924.083,29	559.800,61	481.029,91	1.364.282,68
TOTAL GERAL DAS DESPESAS COM EDUCAÇÃO	DOTAÇÃO ATUALIZADA Até o Bimestre (c)	DESPESAS EMPENHADAS Até o Bimestre (d)	DESPESAS LIQUIDADAS Até o Bimestre (e)	DESPESAS PAGAS Até o Bimestre (f)	INSCRITAS EM RESTOS A PAGAR NÃO PROCESSADOS (g)
33- TOTAL GERAL DAS DESPESAS COM EDUCAÇÃO (10 + 20 + 32)	48.637.784,00	45.853.827,67	19.242.686,03	19.003.287,03	26.611.141,64
33.1- Despesas Correntes	47.348.668,00	45.793.667,27	19.214.092,03	18.974.693,03	26.579.575,24
33.1.1- Pessoal Ativo	38.459.379,00	38.268.879,00	16.282.419,76	16.281.879,75	21.986.459,24
33.1.2- Pessoal Inativo	0,00	0,00	0,00	0,00	0,00
33.1.3-Transferências às instituições comunitárias, confessionais ou filantrópicas sem fins lucrativos	4.000,00	0,00	0,00	0,00	0,00
33.1.4- Outras Despesas Correntes	8.885.289,00	7.524.788,27	2.931.672,27	2.692.813,28	4.593.116,00
33.2- Despesas de Capital	1.289.116,00	60.160,40	28.594,00	28.594,00	31.566,40
33.2.1- Transferências às instituições comunitárias, confessionais ou filantrópicas sem fins lucrativos	0,00	0,00	0,00	0,00	0,00
33.2.2- Outras Despesas Capital	1.289.116,00	60.160,40	28.594,00	28.594,00	31.566,40
CONTROLE DA DISPONIBILIDADE FINANCEIRA E CONCILIAÇÃO BANCÁRIA	FUNDEB (ah)		SALÁRIO EDUCAÇÃO (ai)		
34- DISPONIBILIDADE FINANCEIRA EM 31 DE DEZEMBRO DE	1.284.720,06		756.997,94		
35- (+) INGRESSO DE RECURSOS ATÉ O BIMESTRE (orçamentário)	13.996.361,85		374.309,11		
36- (-) PAGAMENTOS EFETUADOS ATÉ O BIMESTRE (orçamentário e restos a pagar)	15.275.191,36		228.434,91		
37- (=) DISPONIBILIDADE FINANCEIRA ATÉ O BIMESTRE	5.890,55		902.872,14		
38- (+) AJUSTES POSITIVOS (RETENÇÕES E OUTROS VALORES EXTRAORÇAMENTÁRIOS)			0,00		
39- (-) AJUSTES NEGATIVOS (OUTROS VALORES EXTRAORÇAMENTÁRIOS)			0,00		



DIÁRIO OFICIAL

PREFEITURA MUNICIPAL DE SÃO GONÇALO DOS CAMPOS - BA

QUINTA-FEIRA
15 DE FEVEREIRO DE 2024
ANO VII – EDIÇÃO Nº 28

Edição eletrônica disponível no site www.pmsaogoncalo.transparenciaoficialba.com.br e garantido sua autenticidade por certificado digital ICP-BRASIL

40- (=) SALDO FINANCEIRO CONCILIADO (Saldo Bancário)	5.890,55		902.872,14
EMENDA CONSTITUCIONAL 119/2022 (EXCLUSIVO DO SIOPE)	VALOR EXIGIDO (aj)	VALOR APLICADO (ak)	DIFERENÇA/COMPENSAÇÃO (al)
41 - DIFERENÇA ENTRE O VALOR EXIGIDO E O APLICADO EM 2020	14.169.922,67	18.926.838,09	0,00
42 - DIFERENÇA ENTRE O VALOR EXIGIDO E O APLICADO EM 2021	18.702.225,16	22.165.026,57	-3.462.801,41
43 - DIFERENÇA A MENOR ENTRE O VALOR APLICADO E O EXIGIDO EM 2020 E 2021	0,00	0,00	0,00
44 - VALOR COMPLEMENTADO NA APLICAÇÃO EM MDE EM 2022	22.707.662,24	22.865.690,75	158.028,51
45 - VALOR NÃO COMPLEMENTADO DO TOTAL NÃO APLICADO EM MDE EM 2020 E 2021	0,00	0,00	0,00

FONTE: Sistema de Contabilidade Pública. Unidade Responsável: PREFEITURA MUNICIPAL DE SÃO GONÇALO DOS CAMPOS

1 SE RESULTADO LÍQUIDO DA TRANSFERÊNCIA (7) > 0 = ACRÉSCIMO RESULTANTE DAS TRANSFERÊNCIAS DO FUNDEB, SE RESULTADO LÍQUIDO DA TRANSFERÊNCIA (7) < 0 = DECRÉSCIMO RESULTANTE DAS TRANSFERÊNCIAS DO FUNDEB

2 Limites mínimos anuais a serem cumpridos no encerramento do exercício.

3 Art. 25, § 3º, Lei 14.113/2020: "Até 10% (dez por cento) dos recursos recebidos à conta dos Fundos, inclusive relativos à complementação da União, nos termos do § 2º do art. 16 desta Lei, poderão ser utilizados no primeiro quadrimestre do exercício imediatamente subsequente, mediante abertura de crédito adicional."

4 Os valores referentes à parcela dos Restos a Pagar inscritos sem disponibilidade financeira vinculada à educação deverão ser informados somente no RREO do último bimestre do exercício

5 Nos cinco primeiros bimestres do exercício o acompanhamento será feito com base na despesa liquidada. No último bimestre do exercício, o valor deverá corresponder ao total da despesa empenhada.

6 As linhas representam áreas de atuação e não correspondem exatamente às subfunções da Função Educação. As despesas classificadas nas demais subfunções típicas e nas subfunções atípicas deverão ser rateadas para essas áreas de atuação.

7 Valor inscrito em RPNP sem disponibilidade de caixa, que não deve ser considerado na apuração dos indicadores e limites

8 Controle da execução de restos a pagar considerados no cumprimento do limite mínimo dos exercícios anteriores..

TARCISIO TORRES PEDREIRA
PREFEITO MUNICIPAL
CPF: 016.869.675-43

TARCISIO TORRES PEDREIRA
SECRETÁRIO(A) DE FINANÇAS
CPF:019.198.435-31

ELIENE SANTOS MASCARENHAS
Contadora
CRC/BA 024802/0



DIÁRIO OFICIAL

PREFEITURA MUNICIPAL DE SÃO GONÇALO DOS CAMPOS - BA

QUINTA-FEIRA
15 DE FEVEREIRO DE 2024
ANO VII - EDIÇÃO Nº 28

Edição eletrônica disponível no site www.pmsaogoncalo.transparenciaoficialba.com.br e garantido sua autenticidade por certificado digital ICP-BRASIL

PREFEITURA MUNICIPAL DE SAO GONCALO DOS CAMPOS RELATÓRIO RESUMIDO DA EXECUÇÃO ORÇAMENTÁRIA DEMONSTRATIVO DAS RECEITAS E DESPESAS COM AÇÕES E SERVIÇOS PÚBLICOS DE SAÚDE ORÇAMENTOS FISCAL E DA SEGURIDADE SOCIAL JANEIRO A JUNHO 2023 / BIMESTRE MAIO - JUNHO

RREO - ANEXO 12 (LC 141/2012, art. 35)

R\$ 1,00

RECEITAS RESULTANTES DE IMPOSTOS E TRANSFERÊNCIAS CONSTITUCIONAIS E LEGAIS	PREVISÃO INICIAL	PREVISÃO ATUALIZADA (a)	RECEITAS REALIZADAS	
			Até o Bimestre (b)	% (b/a) x 100
RECEITA DE IMPOSTOS (I)	11.314.260,00	11.314.260,00	5.247.770,35	46,38
Recicla Resultante do Imposto Predial e Territorial Urbano - IPTU	2.396.776,00	2.396.776,00	617.887,44	26,11
IPTU	1.771.680,00	1.771.680,00	198.488,14	10,84
Multas, Juros de Mora, Dívida Ativa e Outros Encargos do IPTU	566.126,00	566.126,00	429.401,30	72,15
Recicla Resultante do Imposto sobre Serviços de Qualquer Natureza - ITBI	759.930,00	759.930,00	665.128,37	87,52
ITBI	759.930,00	759.930,00	665.128,37	87,52
Multas, Juros de Mora, Dívida Ativa e Outros Encargos do ITBI	0,00	0,00	0,00	0,00
Recicla Resultante do Imposto sobre Serviços de Qualquer Natureza - ISS	3.965.646,00	3.965.646,00	1.622.526,01	40,91
ISS	3.926.842,00	3.926.842,00	1.590.818,75	40,51
Multas, Juros de Mora, Dívida Ativa e Outros Encargos do ISS	38.804,00	38.804,00	31.707,26	81,71
Recicla Resultante do Imposto sobre a Renda e Proventos de Qualquer Natureza Retido na Fonte - IRRF	4.227.698,00	4.227.698,00	2.342.228,53	55,46
RECEITA DE TRANSFERÊNCIAS CONSTITUCIONAIS E LEGAIS (II)	91.343.396,00	91.343.396,00	39.798.252,73	43,57
Cota-Parte FPM	52.446.000,00	52.446.000,00	24.600.763,44	46,91
Cota-Parte ITR	4.734,00	4.734,00	2.798,80	59,12
Cota-Parte do IPI	2.731.288,00	2.731.288,00	1.244.214,40	45,55
Cota-Parte do ICMS	35.958.060,00	35.958.060,00	13.869.563,40	38,57
Cota-Parte do IPI - Exportação	203.334,00	203.334,00	81.132,69	39,90
Compensações Financeiras e Proventos de Impostos e Transferências Constitucionais	0,00	0,00	0,00	0,00
Dissociação ICMS (LC 87/96)	0,00	0,00	0,00	0,00
Outras	0,00	0,00	0,00	0,00
TOTAL DAS RECEITAS RESULTANTES DE IMPOSTOS E TRANSFERÊNCIAS CONSTITUCIONAIS E LEGAIS - (I) + (II)	102.657.656,00	102.657.656,00	45.046.033,08	43,88

DESPESAS COM AÇÕES E SERVIÇOS PÚBLICOS DE SAÚDE (ASPS) - POR SUBFUNÇÃO E CATEGORIA ECONÔMICA	DOTAÇÃO INICIAL	DOTAÇÃO ATUALIZADA (c)	DESPESAS EMPENHADAS		DESPESAS LIQUIDADAS		DESPESAS PAGAS		Inscritas em Restos a Pagar Não Processados (g)
			Até o bimestre (d)	% (d/c) x 100	Até o bimestre (e)	% (e/c) x 100	Até o bimestre (f)	% (f/c) x 100	
ATENÇÃO BÁSICA (IV)	7.618.420,00	7.618.420,00	5.232.696,34	68,68	3.409.125,15	44,75	3.308.270,43	43,42	1.823.625,19
Despesas Correntes	7.000.420,00	7.000.420,00	4.998.947,54	71,41	3.402.067,15	48,60	3.301.232,43	47,16	1.596.860,39
Despesas de Capital	618.000,00	618.000,00	233.748,80	37,82	7.058,00	1,14	7.038,00	1,14	226.864,80
ASSISTÊNCIA HOSPITALAR E AMBULATORIAL (V)	12.982.000,00	12.982.000,00	10.733.944,50	82,68	6.276.956,89	48,36	6.098.908,19	46,98	4.455.858,61
Despesas Correntes	12.861.000,00	12.861.000,00	10.627.462,29	82,63	6.276.856,19	48,81	6.097.678,48	47,41	4.350.609,10
Despesas de Capital	121.000,00	121.000,00	106.482,21	88,00	1.229,70	1,02	1.229,70	1,02	105.249,51
SUporte Profático e Terapêutico (VI)	151.000,00	151.000,00	120.779,00	79,99	76.575,72	50,71	76.575,72	50,71	44.203,28
Despesas Correntes	151.000,00	151.000,00	120.779,00	79,99	76.575,72	50,71	76.575,72	50,71	44.203,28
Despesas de Capital	0,00	0,00	0,00	0,00	0,00	0,00	0,00	0,00	0,00
VIGILÂNCIA SANITÁRIA (VII)	0,00	0,00	0,00	0,00	0,00	0,00	0,00	0,00	0,00
Despesas Correntes	0,00	0,00	0,00	0,00	0,00	0,00	0,00	0,00	0,00
Despesas de Capital	0,00	0,00	0,00	0,00	0,00	0,00	0,00	0,00	0,00
VIGILÂNCIA EPIDEMIOLÓGICA (VIII)	273.200,00	273.200,00	256.300,00	93,81	167.238,32	61,21	167.238,32	61,21	89.061,68
Despesas Correntes	272.200,00	272.200,00	256.300,00	94,16	167.238,32	61,44	167.238,32	61,44	89.061,68
Despesas de Capital	1.000,00	1.000,00	0,00	0,00	0,00	0,00	0,00	0,00	0,00
ALIMENTAÇÃO E NUTRIÇÃO (IX)	0,00	0,00	0,00	0,00	0,00	0,00	0,00	0,00	0,00
Despesas Correntes	0,00	0,00	0,00	0,00	0,00	0,00	0,00	0,00	0,00
Despesas de Capital	0,00	0,00	0,00	0,00	0,00	0,00	0,00	0,00	0,00
OUTRAS SUBFUNÇÕES (X)	4.111.800,00	4.111.800,00	3.483.696,88	84,72	1.606.902,56	39,06	1.465.461,76	35,64	1.877.764,32
Despesas Correntes	4.035.800,00	4.035.800,00	3.426.780,39	84,91	1.574.402,56	39,01	1.433.961,76	35,53	1.852.265,82
Despesas de Capital	76.000,00	76.000,00	56.916,49	74,83	31.500,00	41,45	31.500,00	41,45	25.500,50
TOTAL (XI) = (IV + V + VI + VII + VIII + IX + X)	25.136.420,00	25.136.420,00	19.827.340,72	78,88	11.536.927,64	45,90	11.116.454,41	44,22	8.290.413,08

APURAÇÃO DO CUMPRIMENTO DO LIMITE MÍNIMO PARA APLICAÇÃO EM ASPS	DESPESAS EMPENHADAS (d)	DESPESAS LIQUIDADAS (e)	DESPESAS PAGAS (f)
Total das Despesas com ASPS (XII) = (XI)	19.827.340,72	11.536.927,64	11.116.454,41
(-) Restos a Pagar Inscritos Indevidamente no Exercício sem Disponibilidade Financeira (XIII)	0,00	0,00	N/A
(-) Despesas Custeadas com Recursos Vinculados à Parcela do Percentual Mínimo que não foi Aplicada em ASPs em Exercícios Anteriores (XIV)	0,00	0,00	0,00
(-) Despesas Custeadas com Disponibilidade de Caixa Vinculadas aos Restos a Pagar Cancelados (XV)	0,00	0,00	0,00
(-) VALOR APLICADO EM ASPS (XVI) = (XII) - (XIII) - (XIV) - (XV)	19.827.340,72	11.536.927,64	11.116.454,41
Despesa Mínima a ser Aplicada em ASPS (XVII) = (II) x 15% (LC 141/2012)			6.756.904,86
Despesa Mínima a ser Aplicada em ASPS (XVIII) = (III) x (Lei Orgânica Municipal)			N/A
Diferença entre o Valor Aplicado e a Despesa Mínima a ser Aplicada (XVIII) = (XVI) (d) ou (e) - (XVII)	13.070.435,76	4.780.022,68	4.359.549,45
Limite não Cumprido (XIX) = (XVIII) (Quando valor for inferior a zero)	0,00	0,00	0,00
PERCENTUAL DA RECEITA DE IMPOSTOS E TRANSFERÊNCIAS CONSTITUCIONAIS E LEGAIS APLICADO EM ASPS (XII) / (I) * 100 (mínimo de 15% conforme LC nº 141/2012 ou % da Lei Orgânica Municipal)	44,01	25,61	24,67

CONTROLE DO VALOR REFERENTE AO PERCENTUAL MÍNIMO NÃO CUMPRIDO EM EXERCÍCIOS ANTERIORES PARA FINS DE APLICAÇÃO DOS RECURSOS VINCULADOS CONFORME ARTIGOS 29 E 26 DA LC 141/2012	Saldo Inicial (não exercício atual) (h)	Despesas Custeadas no Exercício de Referência			Saldo Final (não aplicado) (i) = (h - (f) ou (j))
		Empenhadas (f)	Liquidadas (j)	Pagas (k)	
Diferença de limite não cumprido em 2022	0,00	0,00	0,00	0,00	0,00
Diferença de limite não cumprido em 2021	0,00	0,00	0,00	0,00	0,00
Diferença de limite não cumprido em 2020	0,00	0,00	0,00	0,00	0,00
Diferença de limite não cumprido em exercícios anteriores	0,00	0,00	0,00	0,00	0,00
TOTAL DA DIFERENÇA DE LIMITE NÃO CUMPRIDO EM EXERCÍCIOS ANTERIORES (XIX)	0,00	0,00	0,00	0,00	0,00

EXERCÍCIO DO EMPENHO ²	Valor Mínimo para aplicação em ASPS (m)	Valor aplicado em exercício (n)	Valor aplicado além do limite mínimo (o) = (n - m), se < 0, então (o) = 0	Total inscrito em RP no exercício (p)	RPNP Inscritos Indevidamente no Exercício sem Disponibilidade Financeira q = (XIII d)	Valor inscrito em RP considerado no Limite (r) = (p - (o + q)) se < 0, então (r) = 0	Total de RP pagos (s)	Total de RP a pagar (t)	Total de RP cancelados ou prescritos (u)	Diferença entre o valor aplicado além do limite e o total de RP cancelados (v) = ((o + q) - u)
Empenhos de 2023	6.756.904,96	11.536.927,64	4.780.022,68	N/A	N/A	N/A	N/A	N/A	N/A	N/A
Empenhos de 2022	13.061.795,62	20.479.934,90	7.418.139,08	1.150.131,94	184.426,79	0,00	1.030.310,07	119.812,87	0,00	7.602.565,67
Empenhos de 2021	10.763.833,21	14.018.487,97	3.255.304,76	265.770,00	282.679,30	0,00	801.233,10	4.524,50	0,00	3.487.564,26
Empenhos de 2020	8.147.428,63	15.091.321,19	6.943.891,56	1.222.38,00	51.844,72	0,00	1.222.38,00	0,00	0,00	6.665.736,28
Empenhos de 2019	7.848.967,91	6.627.723,70	777.755,79	76.365,36	133.177,52	0,00	35.868,86	40.498,50	0,00	910.933,31
Empenhos de 2018	6.896.912,11	6.919.279,81	22.367,70	38.729,53	38.729,53	0,00	38.729,53	0,00	0,00	61.097,23
Empenhos de 2017	5.950.727,86	6.140.194,64	189.456,78	46.963,68	0,00	0,00	46.963,68	0,00	0,00	189.456,78
Empenhos de 2016	5.881.561,41	8.110.816,48	2.429.257,07	0,00	0,00	0,00	0,00	0,00	0,00	2.429.257,07
Empenhos de 2015	4.658.597,34	6.769.512,89	2.110.915,55	118,00	0,00	0,00	0,00	0,00	118,00	2.110.915,55
Empenhos de 2014	4.661.553,95	6.805.181,19	2.143.627,24	21.874,17	0,00	0,00	0,00	0,00	21.874,17	2.121.753,07
Empenhos de 2013	4.371.474,40	5.235.677,33	834.402,93	11.678,60	0,00	0,00	11.678,60	0,00	0,00	834.402,93

TOTAL DOS RESTOS A PAGAR CANCELADOS OU PRESCRITOS ATÉ O FINAL DO EXERCÍCIO ATUAL QUE AFETARAM O CUMPRIMENTO DO LIMITE (XXI) (soma dos saldos negativos da coluna "v")	0,00
TOTAL DOS RESTOS A PAGAR CANCELADOS OU PRESCRITOS ATÉ O FINAL DO EXERCÍCIO ANTERIOR QUE AFETARAM O CUMPRIMENTO DO LIMITE (XXII) (valor informado no demonstrativo do exercício anterior)	0,00
TOTAL DOS RESTOS A PAGAR CANCELADOS OU PRESCRITOS NO EXERCÍCIO ATUAL QUE AFETARAM O CUMPRIMENTO DO LIMITE (XXIII) = (XXI - XXII) (Artigo 24 § 1º e 2º da LC 141/2012)	0,00

CONTROLE DE RESTOS A PAGAR CANCELADOS OU PRESCRITOS CONSIDERADOS PARA FINS DE APLICAÇÃO DA DISPONIBILIDADE DE CAIXA CONFORME ARTIGO 24 § 1º e 2º DA LC 141/2012	Saldo Inicial (w)	Despesas Custeadas no Exercício de Referência			Saldo Final (não aplicado) ¹ (aa) = (w - (x) ou (y))
		Empenhadas (x)	Liquidadas (y)	Pagas (z)	
Restos a pagar cancelados ou prescritos em 2023 a ser compensados (XXIV)	0,00	0,00	0,00	0,00	0,00
Restos a pagar cancelados ou prescritos em 2022 a ser compensados (XXV)	0,00	0,00	0,00	0,00	0,00
Restos a pagar cancelados ou prescritos em 2021 a ser compensados (XXVI)	0,00	0,00	0,00	0,00	0,00
Restos a pagar cancelados ou prescritos em exercícios anteriores a serem compensados (XXVII)	0,00	0,00	0,00	0,00	0,00
TOTAL DE RESTOS A PAGAR CANCELADOS OU PRESCRITOS A COMPENSAR (XXVIII)	0,00	0,00	0,00	0,00	0,00

RECEITAS ADICIONAIS PARA O FINANCIAMENTO DA SAÚDE NÃO COMPUTADAS NO CÁLCULO DO MÍNIMO	PREVISÃO INICIAL	PREVISÃO ATUALIZADA (a)	RECEITAS REALIZADAS	
			Até o Bimestre (b)	% (b/a) x 100
RECEITAS DE TRANSFERÊNCIAS PARA A SAÚDE (XXX)	9.456.069,00	9.456.069,00	3.572.350,10	37,78
Proventos da União	8.739.391,00	8.739.391,00	3.216.415,21	36,80
Proventos dos Estados	716.678,00	716.678,00	355.934,89	49,66
Proventos de Outros Municípios	0,00	0,00	0,00	0,00
RECEITA DE OPERAÇÕES DE CRÉDITO INTERNAS E EXTERNAS VINCULADAS A SAÚDE (XXXI)	0,00	0,00	0,00	0,00
OUTRAS RECEITAS (XXXII)	0,00	0,00	0,00	0,00
TOTAL RECEITAS ADICIONAIS PARA FINANCIAMENTO DA SAÚDE (XXXIII) = (XXX) + (XXXI) + (XXXII)	9.456.069,00	9.456.069,00	3.572.350,10	37,78

DESPESAS COM SAÚDE POR SUBFUNÇÕES E CATEGORIA ECONÔMICA NÃO COMPUTADAS NO CÁLCULO DO MÍNIMO	DOTAÇÃO INICIAL	DOTAÇÃO ATUALIZADA (c)	DESPESAS EMPENHADAS		DESPESAS LIQUIDADAS		DESPESAS PAGAS		Inscritas em Restos a Pagar Não Processados (g)
			Até o bimestre (d)	% (d/c) x 100	Até o bimestre (e)	% (e/c) x 100	Até o bimestre (f)	% (f/c) x 100	
ATENÇÃO BÁSICA (XXXIII)	7.475.020,00	7.475.020,00	5.264.446,70	70,29	3.515.893,37	47,04	3.515.893,37	47,04	1.738.953,33
Despesas Correntes	7.379.020,00	7.379.020,00	5.254.446,70	71,21	3.515.893,37	47,85	3.515.893,37	47,85	1.738.953,33
Despesas de Capital	96.000,00	96.000,00	0,00	0,00	0,00	0,00	0,00	0,00	0,00
ASSISTÊNCIA HOSPITALAR E AMBULATORIAL (XXXIV)	1.184.955,00	1.184.955,00	753.380,00	63,75	125.140,14	10,56	125.140,14	10,56	630.238,86



DIÁRIO OFICIAL

PREFEITURA MUNICIPAL DE SÃO GONÇALO DOS CAMPOS - BA

QUINTA-FEIRA
15 DE FEVEREIRO DE 2024
ANO VII – EDIÇÃO Nº 28

Edição eletrônica disponível no site www.pmsaogoncalo.transparenciaoficialba.com.br e garantido sua autenticidade por certificado digital ICP-BRASIL

Despesas Correntes	961.955,00	961.955,00	755.320,00	78,53	125.140,14	13,01	125.140,14	13,01	630.239,96
Despesas de Capital	223.000,00	223.000,00	0,00	0,00	0,00	0,00	0,00	0,00	0,00
SUPORTE PROFILÁTICO E TERAPÊUTICO (XXXV)	278.195,00	278.195,00	0,00	0,00	0,00	0,00	0,00	0,00	0,00
Despesas Correntes	278.195,00	278.195,00	0,00	0,00	0,00	0,00	0,00	0,00	0,00
Despesas de Capital	0,00	0,00	0,00	0,00	0,00	0,00	0,00	0,00	0,00
VIGILÂNCIA SANITÁRIA (XXXVI)	0,00	0,00	0,00	0,00	0,00	0,00	0,00	0,00	0,00
Despesas Correntes	0,00	0,00	0,00	0,00	0,00	0,00	0,00	0,00	0,00
Despesas de Capital	0,00	0,00	0,00	0,00	0,00	0,00	0,00	0,00	0,00
VIGILÂNCIA EPIDEMIOLÓGICA (XXXVII)	625.100,00	625.100,00	616.100,00	96,56	442.528,18	70,79	438.724,09	70,18	173.571,82
Despesas Correntes	625.100,00	625.100,00	616.100,00	96,56	442.528,18	70,79	438.724,09	70,18	173.571,82
Despesas de Capital	0,00	0,00	0,00	0,00	0,00	0,00	0,00	0,00	0,00
ALIMENTAÇÃO E NUTRIÇÃO (XXXVIII)	0,00	0,00	0,00	0,00	0,00	0,00	0,00	0,00	0,00
Despesas Correntes	0,00	0,00	0,00	0,00	0,00	0,00	0,00	0,00	0,00
Despesas de Capital	0,00	0,00	0,00	0,00	0,00	0,00	0,00	0,00	0,00
OUTRAS SUBFUNÇÕES (XXXX)	11.000,00	11.000,00	0,00	0,00	0,00	0,00	0,00	0,00	0,00
Despesas Correntes	11.000,00	11.000,00	0,00	0,00	0,00	0,00	0,00	0,00	0,00
Despesas de Capital	0,00	0,00	0,00	0,00	0,00	0,00	0,00	0,00	0,00
TOTAL DAS DESPESAS NÃO COMPUTADAS NO CÁLCULO DO MÍNIMO (XL) = (XXXIII + XXXIV + XXXV + XXXVI + XXXVII + XXXVIII + XXXIX)	9.574.270,00	9.574.270,00	6.625.926,70	69,21	4.083.561,69	42,65	4.079.757,60	42,61	2.542.365,01

DESPESAS TOTAIS COM SAÚDE EXECUTADAS COM COM RECURSOS PRÓPRIOS E COM RECURSOS TRANSFERIDOS DE OUTROS ENTES	DOTAÇÃO INICIAL	DOTAÇÃO ATUALIZADA (c)	DESPESAS EMPENHADAS		DESPESAS LIQUIDADAS		DESPESAS PAGAS		Inscritas em Restos a Pagar não Processados (g)
			Até o bimestre (d)	% (d/c) x 100	Até o bimestre (e)	% (e/c) x 100	Até o bimestre (f)	% (f/c) x 100	
ATENÇÃO BÁSICA (XLI) = (IV + XXXIII)	15.093.440,00	15.093.440,00	10.487.097,04	69,48	6.925.016,52	45,88	6.824.163,80	45,21	3.922.078,32
ASSISTÊNCIA HOSPITALAR E AMBULATORIAL (XLII) = (V + XXXIV)	14.166.955,00	14.166.955,00	11.489.324,50	81,10	6.403.226,03	45,20	6.224.048,32	43,93	5.086.098,47
SUPORTE PROFILÁTICO E TERAPÊUTICO (XLIII) = (VI + XXXV)	429.195,00	429.195,00	120.779,00	28,14	76.575,72	17,84	76.575,72	17,84	44.203,28
VIGILÂNCIA SANITÁRIA (XLIV) = (VII + XXXVI)	0,00	0,00	0,00	0,00	0,00	0,00	0,00	0,00	0,00
VIGILÂNCIA EPIDEMIOLÓGICA (XLV) = (VIII + XXXVII)	898.300,00	898.300,00	872.400,00	97,12	609.796,50	67,88	605.962,41	67,46	262.633,50
ALIMENTAÇÃO E NUTRIÇÃO (XLVI) = (IX + XXXVIII)	0,00	0,00	0,00	0,00	0,00	0,00	0,00	0,00	0,00
OUTRAS SUBFUNÇÕES (XLVII) = (X + XXXIX)	4.122.800,00	4.122.800,00	3.483.666,88	84,50	1.605.902,56	38,95	1.466.461,76	35,55	1.877.764,32
TOTAL DAS DESPESAS COM SAÚDE (XLVIII) = (XI + XL)	34.710.690,00	34.710.690,00	26.453.267,42	76,21	15.620.498,33	45,00	15.196.212,01	43,78	10.632.776,09
(-) Despesas da Fonte: Transferências da União - Inciso I do art. 5º da Lei Complementar 173/2000	9.574.270,00	9.574.270,00	6.625.926,70	69,21	4.083.561,69	42,65	4.079.757,60	42,61	2.542.365,01
TOTAL DAS DESPESAS EXECUTADAS COM RECURSOS PRÓPRIOS (XLIX)	25.136.420,00	25.136.420,00	19.827.340,72	78,88	11.536.936,64	45,90	11.116.454,41	44,22	8.290.413,08

FONTE: Sistema de Contabilidade Pública, Unidade Responsável PREFEITURA MUNICIPAL DE SAO GONCALO DOS CAMPOS

TARCISIO TORRES PEDREIRA
PREFEITO MUNICIPAL
CPF: 016.869.675-43

TARSIO TORRES PEDREIRA
SECRETARIO(A) DE FINANÇAS
CPF:019.198.435-31

ELIENE SANTOS MASCARENHAS
Contadora
CRC/BA 024802/0



DIÁRIO OFICIAL

PREFEITURA MUNICIPAL DE SÃO GONÇALO DOS CAMPOS - BA

QUINTA-FEIRA
15 DE FEVEREIRO DE 2024
ANO VII - EDIÇÃO Nº 28

Edição eletrônica disponível no site www.pmsaogoncalo.transparenciaoficialba.com.br e garantido sua autenticidade por certificado digital ICP-BRASIL

 <p>Sistema de Informações Contábeis e Fiscais do Setor Público Brasileiro</p>	Relatório Resumido de Execução Orçamentária	
	Prefeitura Municipal de São Gonçalo dos Campos - BA (Poder Executivo)	
	Orçamentos Fiscal e da Seguridade Social	
	CNPJ:	
	Exercício: 2023	
	Período de referência: 3º bimestre	

RREO-Anexo 01 | Tabela 1.0 - Balanço Orçamentário

Receitas Orçamentárias	Estágios da Receita Orçamentária						SALDO (a=c)
	PREVISÃO INICIAL	PREVISÃO ATUALIZADA (a)	RECEITAS REALIZADAS		% (c/a)		
			No Bimestre (b)	% (b/a)		Até o Bimestre (c)	
Receitas Orçamentárias							
RECEITAS (EXCETO INTRA-ORÇAMENTÁRIAS) (I)	147.617.190,00	147.617.190,00	13,63	58.977.464,42	39,95	88.639.725,58	
RECEITAS CORRENTES	146.461.590,00	146.461.590,00	13,73	58.977.464,42	40,27	87.484.125,58	
IMPOSTOS, TAXAS E CONTRIBUIÇÕES DE MELHORIA	12.878.283,00	12.878.283,00	15,02	5.859.387,55	45,50	7.018.895,45	
Impostos	11.314.260,00	11.314.260,00	15,67	5.266.943,79	46,55	6.047.316,21	
Taxas	1.564.023,00	1.564.023,00	10,33	592.443,76	37,88	971.579,24	
Contribuição de Melhoria						0,00	
CONTRIBUIÇÕES	2.721.150,00	2.721.150,00	18,33	1.465.586,27	53,86	1.255.563,73	
Contribuições Sociais						0,00	
Contribuições Econômicas						0,00	
Contribuições para Entidades Privadas de Serviço Social e de Formação Profissional						0,00	
Contribuição para o Custeio do Serviço de Iluminação Pública	2.721.150,00	2.721.150,00	18,33	1.465.586,27	53,86	1.255.563,73	
RECEITA PATRIMONIAL	1.787.883,00	1.787.883,00	10,70	637.622,47	35,66	1.150.260,53	
Exploração do Patrimônio Imobiliário do Estado	295.764,00	295.764,00	5,25	41.741,54	14,11	254.022,46	
Valores Mobiliários	1.492.119,00	1.492.119,00	11,79	595.880,93	39,94	896.238,07	
Delegação de Serviços Públicos Mediante Concessão, Permissão, Autorização ou Licença						0,00	
Exploração de Recursos Naturais						0,00	
Exploração do Patrimônio Intangível						0,00	
Cessão de Direitos						0,00	
Demais Receitas Patrimoniais						0,00	
RECEITA AGROPECUÁRIA						0,00	
RECEITA INDUSTRIAL						0,00	
RECEITA DE SERVIÇOS	4.876,00	4.876,00	226,20	33.102,43	678,88	-28.226,43	
Serviços Administrativos e Comerciais Gerais	4.876,00	4.876,00	226,20	33.102,43	678,88	-28.226,43	
Serviços e Atividades Referentes à Navegação e ao Transporte						0,00	
Serviços e Atividades Referentes à Saúde						0,00	
Serviços e Atividades Financeiras						0,00	
Outros Serviços						0,00	
TRANSFERÊNCIAS CORRENTES	129.059.076,00	129.059.076,00	13,54	50.867.947,50	39,48	78.091.128,50	
Transferências da União e de suas Entidades	73.940.946,00	73.940.946,00	12,57	28.541.662,71	38,60	45.399.283,29	
Transferências dos Estados e do Distrito Federal e de suas Entidades	32.660.186,00	32.660.186,00	14,28	12.460.532,98	38,21	20.199.653,02	
Transferências de Instituições Privadas						0,00	
Transferências de Outras Instituições Públicas						0,00	
Transferências do Exterior	51.755,00	51.755,00	0,00	0,00	0,00	51.755,00	
Outras Transferências	22.406.189,00	22.406.189,00	15,71	9.945.751,81	44,39	12.460.437,19	
OUTRAS RECEITAS CORRENTES	10.322,00	10.322,00	12,29	13.838,20	134,07	-3.516,20	
Multas Administrativas, Contratuais e Judiciais						0,00	
Indenizações, Restituições e Ressarcimentos						0,00	
Bens, Direitos e Valores Incorporados ao Patrimônio Público						0,00	
Multas e Juros de Mora das Receitas de Capital						-2.000,00	
Demais Receitas Correntes	10.322,00	10.322,00	12,29	11.838,20	114,69	-1.516,20	



DIÁRIO OFICIAL

PREFEITURA MUNICIPAL DE SÃO GONÇALO DOS CAMPOS - BA

QUINTA-FEIRA
15 DE FEVEREIRO DE 2024
ANO VII - EDIÇÃO Nº 28

Edição eletrônica disponível no site www.pmsaogoncalo.transparenciaoficialba.com.br e garantido sua autenticidade por certificado digital ICP-BRASIL

Relatório Resumido de Execução Orçamentária
Prefeitura Municipal de São Gonçalo dos Campos - BA (Poder Executivo)
Orçamentos Fiscal e da Seguridade Social
CNPJ:
Exercício: 2023
Período de referência: 3º bimestre

Receitas Orçamentárias	Estágio da Receita Orçamentária					SALDO (a-c)
	PREVISÃO INICIAL	PREVISÃO ATUALIZADA (a)	No Bimestre (b)	% (b/a)	Até o Bimestre (c)	
RECEITAS DE CAPITAL	1.155.600,00	1.155.600,00	0,00	0,00	0,00	1.155.600,00
OPERAÇÕES DE CRÉDITO	0,00	0,00	0,00	0,00	0,00	0,00
Operações de Crédito - Mercado Interno						
Operações de Crédito - Mercado Externo						
ALIENAÇÃO DE BENS	0,00	0,00	0,00	0,00	0,00	0,00
Alienação de Bens Móveis						
Alienação de Bens Imóveis						
Alienação de Bens Intangíveis						
AMORTIZAÇÕES DE EMPRÉSTIMOS						
TRANSFERÊNCIAS DE CAPITAL	1.155.600,00	1.155.600,00	0,00	0,00	0,00	1.155.600,00
Transferências da União e de suas Entidades						
Transferências dos Estados e do Distrito Federal e de suas Entidades						
Transferências dos Municípios e de suas Entidades						
Transferências de Instituições Privadas						
Transferências de Outras Instituições Públicas						
Transferências do Exterior						
Demais Transferências de Capital	0,00	0,00	0,00	0,00	0,00	0,00
OUTRAS RECEITAS DE CAPITAL						
Integralização do Capital Social						
Remuneração das Disponibilidades do Tesouro						
Resgate de Títulos do Tesouro						
Demais Receitas de Capital						
RECEITAS (INTRA-ORÇAMENTÁRIAS) (II)						
SUBTOTAL DAS RECEITAS (III) = (I + II)	147.617.190,00	147.617.190,00	20.114.359,22	13,63	58.977.464,42	39,95
OPERÇÕES DE CRÉDITO/REFINANCIAMENTO (IV)	0,00	0,00	0,00	0,00	0,00	0,00
Operações de Crédito - Mercado Interno						
Mobilidade						
Contratual						
Operações de Crédito - Mercado Externo						
Mobilidade						
Contratual						
TOTAL DAS RECEITAS (V) = (III + IV)	147.617.190,00	147.617.190,00	20.114.359,22	13,63	58.977.464,42	39,95
DEFICIT (VI)						
TOTAL COM DEFICIT (VII) = (V + VI)	147.617.190,00	147.617.190,00	20.114.359,22	13,63	57.134.100,57	38,70
SALDOS DE EXERCÍCIOS ANTERIORES	0,00	0,00			0,00	
Recursos Arrecadados em Exercícios Anteriores - RPPS						
Superávit Financeiro Utilizado para Créditos Adicionais						

RREO-Anexo 01 | Tabela 1.0 - Balanço Orçamentário

Despesas Orçamentárias	Estágio da Despesa Orçamentária									
	DOTAÇÃO INICIAL (c)	DOTAÇÃO ATUALIZADA (e)	DESPESAS EMPENHADAS ATÉ O BIMESTRE (f)	SALDO (g) = (e-f)	DESPESAS LIQUIDADAS NO BIMESTRE	DESPESAS PAGAS ATÉ O BIMESTRE (h)	SALDO (i) = (e-h)	DESPESAS PAGAS ATÉ O BIMESTRE (j)	INSCRITAS EM RESTOS A PAGAR NÃO PROCESSADOS (k)	
DESPESAS (EXCETO INTRA-ORÇAMENTÁRIAS) (VIII)	147.617.190,00	149.194.490,00	123.199.715,41	25.994.774,59	23.795.544,47	60.920.925,27	88.373.661,73	59.550.438,53	0,00	

Documento gerado em 15/02/2024 16:06:59

Página 2 de 34



DIÁRIO OFICIAL

PREFEITURA MUNICIPAL DE SÃO GONÇALO DOS CAMPOS - BA

QUINTA-FEIRA
15 DE FEVEREIRO DE 2024
ANO VII - EDIÇÃO Nº 28

Edição eletrônica disponível no site www.pmsaogoncalo.transparenciaoficialba.com.br e garantido sua autenticidade por certificado digital ICP-BRASIL

Relatório Resumido de Execução Orçamentária
Prefeitura Municipal de São Gonçalo dos Campos - BA (Poder Executivo)
Orçamentos Fiscal e da Seguridade Social
CNPJ:
Exercício: 2023
Período de referência: 3º bimestre

Despesas Orçamentárias	Estágios da Despesa Orçamentária									
	DOTAÇÃO INICIAL (g)	DOTAÇÃO ATUALIZADA (e)	DESPESAS EMPENHADAS NO BIMESTRE	DESPESAS EMPENHADAS ATÉ O BIMESTRE (f)	SALDO (g) = (e-f)	DESPESAS LIQUIDADAS NO BIMESTRE	DESPESAS LIQUIDADAS ATÉ O BIMESTRE (h)	SALDO (i) = (e-h)	DESPESAS PAGAS ATÉ O BIMESTRE (j)	INSCRITAS EM RESTOS A PAGAR NÃO PROCESSADOS (k)
DESPESAS CORRENTES	135.087.020,00	136.231.170,00	6.050.042,24	117.698.829,28	18.532.890,72	22.967.512,60	58.139.427,10	77.092.295,90	57.916.672,00	0,00
PESSOAL E ENCARGOS SOCIAIS	84.901.459,00	84.920.259,00	307.967,80	82.050.019,20	2.869.239,80	14.272.523,65	39.197.629,80	45.722.630,20	39.150.163,02	0,00
JUROS E ENCARGOS DA DÍVIDA	54.000,00	54.000,00	0,00	46.000,00	8.000,00	9.056,36	26.218,70	27.781,30	26.218,70	0,00
OUTRAS DESPESAS CORRENTES	50.131.561,00	51.257.461,00	7.742.074,44	35.622.810,08	15.634.650,92	8.695.932,59	19.915.579,60	31.341.881,40	18.740.290,28	0,00
DESPESAS DE CAPITAL	12.348.170,00	12.781.770,00	2.030.462,75	5.500.896,13	7.280.873,87	817.631,87	1.681.401,17	11.100.368,83	1.633.766,53	0,00
INVESTIMENTOS	10.548.170,00	10.881.770,00	2.030.462,75	3.701.824,13	7.279.945,87	441.426,17	760.640,46	10.221.129,54	713.005,82	0,00
INVERSOES FINANCEIRAS	1.800,00,00	1.800,00,00	0,00	1.798.062,00	938,00	376.205,70	920.760,71	879.239,29	920.760,71	0,00
AMORTIZAÇÃO DA DÍVIDA	181.000,00	181.000,00	0,00	123.199.715,41	25.994.774,59	23.785.544,47	60.820.828,27	88.373.661,73	59.550.438,53	0,00
RESERVA DE CONTINGENCIA	147.617.190,00	148.194.490,00	10.080.504,99	123.199.715,41	25.994.774,59	23.785.544,47	60.820.828,27	88.373.661,73	59.550.438,53	0,00
DESPESAS (INTRA-ORÇAMENTÁRIAS) (IX)	0,00	0,00	0,00	0,00	0,00	0,00	0,00	0,00	0,00	0,00
SUBTOTAL DAS DESPESAS (X) = (VIII + IX)	0,00	0,00	0,00	0,00	0,00	0,00	0,00	0,00	0,00	0,00
AMORTIZAÇÃO DA DÍVIDA / REFINANCIAMENTO (XI)	0,00	0,00	0,00	0,00	0,00	0,00	0,00	0,00	0,00	0,00
Amortização da Dívida Interna	0,00	0,00	0,00	0,00	0,00	0,00	0,00	0,00	0,00	0,00
Dívida Mobiliária	0,00	0,00	0,00	0,00	0,00	0,00	0,00	0,00	0,00	0,00
Dívida Contratual	0,00	0,00	0,00	0,00	0,00	0,00	0,00	0,00	0,00	0,00
Amortização da Dívida Externa	0,00	0,00	0,00	0,00	0,00	0,00	0,00	0,00	0,00	0,00
Dívida Mobiliária	0,00	0,00	0,00	0,00	0,00	0,00	0,00	0,00	0,00	0,00
Dívida Contratual	0,00	0,00	0,00	0,00	0,00	0,00	0,00	0,00	0,00	0,00
TOTAL DAS DESPESAS (XII) = (X + XI)	147.617.190,00	149.194.490,00	10.080.504,99	123.199.715,41	25.994.774,59	23.785.544,47	60.820.828,27	88.373.661,73	59.550.438,53	0,00
SUPERÁVIT (XIII)	0,00	0,00	0,00	0,00	0,00	0,00	0,00	0,00	0,00	0,00
TOTAL COM SUPERÁVIT (XIV) = (XII + XIII)	147.617.190,00	149.194.490,00	10.080.504,99	123.199.715,41	25.994.774,59	23.785.544,47	60.820.828,27	88.373.661,73	59.550.438,53	0,00
RESERVA DO RPPS	0,00	0,00	0,00	0,00	0,00	0,00	0,00	0,00	0,00	0,00

RREO-Anexo 01 | Tabela 1.0 - Balanço Orçamentário

Receitas Intra-Orçamentárias	Estágios da Receita Intra-Orçamentária			
	PREVISÃO INICIAL	PREVISÃO ATUALIZADA (a)	RECEITAS REALIZADAS	SALDO (a=c)
			No Bimestre (b)	Até o Bimestre (c)
			% (b/a)	% (c/a)
Receitas Intra-Orçamentárias				
RECEITAS (INTRA-ORÇAMENTÁRIAS) (II)	0,00	0,00	0,00	0,00
RECEITAS CORRENTES	0,00	0,00	0,00	0,00
IMPOSTOS, TAXAS E CONTRIBUIÇÕES DE MELHORIA	0,00	0,00	0,00	0,00
Impostos				
Taxas				
Contribuição de Melhoria				
CONTRIBUIÇÕES	0,00	0,00	0,00	0,00
Contribuições Sociais				
Contribuições Econômicas				
Contribuições para Entidades Privadas de Serviço Social e de Formação Profissional				
Contribuição para o Custeio do Serviço de Iluminação Pública				
RECEITA PATRIMONIAL	0,00	0,00	0,00	0,00
Exploração do Patrimônio Imobiliário do Estado				
Valores Mobiliários				
Delegação de Serviços Públicos mediante Concessão, Permissão, Autorização ou Licença				
Exploração de Recursos Naturais				



DIÁRIO OFICIAL

PREFEITURA MUNICIPAL DE SÃO GONÇALO DOS CAMPOS - BA

QUINTA-FEIRA
15 DE FEVEREIRO DE 2024
ANO VII – EDIÇÃO Nº 28

Edição eletrônica disponível no site www.pmsaogoncalo.transparenciaoficialba.com.br e garantido sua autenticidade por certificado digital ICP-BRASIL

Relatório Resumido de Execução Orçamentária
Prefeitura Municipal de São Gonçalo dos Campos - BA (Poder Executivo)
Orçamentos Fiscal e da Seguridade Social
CNPJ:
Exercício: 2023
Período de referência: 3º bimestre

Recargas Intra-Orçamentárias	PREVISÃO INICIAL	PREVISÃO ATUALIZADA (a)	Estágios da Receita Intra-Orçamentária			SALDO (e-c)
			RECEITAS REALIZADAS			
			No Bimestre (b)	% (b/a)	Até o Bimestre (c)	
Exploração do Patrimônio Intangível						
Cessão de Direitos						
Demais Receitas Patrimoniais						
RECEITA AGROPECUÁRIA						
RECEITA INDUSTRIAL						
RECEITA DE SERVIÇOS	0,00	0,00	0,00	0,00	0,00	0,00
Serviços Administrativos e Comerciais Gerais						
Serviços e Atividades Referentes à Navegação e ao Transporte						
Serviços e Atividades Referentes à Saúde						
Serviços e Atividades Financeiras						
Outros Serviços						
TRANSFERÊNCIAS CORRENTES	0,00	0,00	0,00	0,00	0,00	0,00
Transferências da União e de suas Entidades						
Transferências dos Estados e do Distrito Federal e de suas Entidades						
Transferências dos Municípios e de suas Entidades						
Transferências de Instituições Privadas						
Transferências de Outras Instituições Públicas						
Transferências do Exterior						
Outras Transferências						
OUTRAS RECEITAS CORRENTES	0,00	0,00	0,00	0,00	0,00	0,00
Multas Administrativas, Contratuais e Judiciais						
Indenizações, Restituições e Ressarcimentos						
Bens, Direitos e Valores Incorporados ao Patrimônio Público						
Multas e Juros de Mora das Receitas de Capital						
Demais Receitas Correntes						
RECEITAS DE CAPITAL	0,00	0,00	0,00	0,00	0,00	0,00
OPERÇÕES DE CRÉDITO	0,00	0,00	0,00	0,00	0,00	0,00
Operações de Crédito - Mercado Interno						
Operações de Crédito - Mercado Externo						
ALIEÇÃO DE BENS	0,00	0,00	0,00	0,00	0,00	0,00
Alienação de Bens Móveis						
Alienação de Bens Imóveis						
Alienação de Bens Intangíveis						
AMORTIZAÇÕES DE EMPRÉSTIMOS						
TRANSFERÊNCIAS DE CAPITAL	0,00	0,00	0,00	0,00	0,00	0,00
Transferências da União e de suas Entidades						
Transferências dos Estados e do Distrito Federal e de suas Entidades						
Transferências dos Municípios e de suas Entidades						
Transferências de Instituições Privadas						
Transferências de Outras Instituições Públicas						
Transferências do Exterior						
Demais Transferências de Capital						
OUTRAS RECEITAS DE CAPITAL	0,00	0,00	0,00	0,00	0,00	0,00
Integração do Capital Social						
Remuneração das Disponibilidades do Tesouro						
Resgate de Títulos do Tesouro						



DIÁRIO OFICIAL

PREFEITURA MUNICIPAL DE SÃO GONÇALO DOS CAMPOS - BA

QUINTA-FEIRA
15 DE FEVEREIRO DE 2024
ANO VII – EDIÇÃO Nº 28

Edição eletrônica disponível no site www.pmsaogoncalo.transparenciaoficialba.com.br e garantido sua autenticidade por certificado digital ICP-BRASIL

 <p>Sistema de Informações Contábeis e Fiscais do Setor Público Brasileiro</p>	Relatório Resumido de Execução Orçamentária	
	Prefeitura Municipal de São Gonçalo dos Campos - BA (Poder Executivo)	
	Orçamentos Fiscal e da Seguridade Social	
	CNPJ:	
	Exercício: 2023	
Período de referência: 3º bimestre		

Receitas Intra-Orçamentárias	Estágios da Receita Intra-Orçamentária			RECEITAS REALIZADAS	SALDO (e-c)	
	PREVISÃO INICIAL	PREVISÃO ATUALIZADA (a)	No Bimestre (b)			% (b/a)
Demais Receitas de Capital						

RREO-Anexo 01 | Tabela 1.0 - Balanço Orçamentário

Despesas Intra-Orçamentárias	Estágios da Despesa Intra-Orçamentária									
	DOTAÇÃO INICIAL (d)	DOTAÇÃO ATUALIZADA (e)	DESPESAS EMPENHADAS NO BIMESTRE	DESPESAS EMPENHADAS ATÉ O BIMESTRE (f)	SALDO (g) = (e-f)	DESPESAS LIQUIDADAS NO BIMESTRE	DESPESAS LIQUIDADAS ATÉ O BIMESTRE (h)	SALDO (i) = (e-h)	DESPESAS PAGAS ATÉ O BIMESTRE (j)	INSCRITAS EM RESTOS A PAGAR NÃO PROCESSADOS (k)
Despesas Intra-Orçamentárias										
DESPESAS (INTRA-ORÇAMENTÁRIAS) (IX)	0,00	0,00	0,00	0,00	0,00	0,00	0,00	0,00	0,00	0,00
DESPESAS CORRENTES	0,00	0,00	0,00	0,00	0,00	0,00	0,00	0,00	0,00	0,00
PESSOAL E ENCARGOS SOCIAIS										
JUROS E ENCARGOS DA DÍVIDA										
OUTRAS DESPESAS CORRENTES										
DESPESAS DE CAPITAL	0,00	0,00	0,00	0,00	0,00	0,00	0,00	0,00	0,00	0,00
INVESTIMENTOS										
INVERSOES FINANCEIRAS										
AMORTIZAÇÃO DA DÍVIDA										
RESERVA DE CONTINGÊNCIA										




DIÁRIO OFICIAL

PREFEITURA MUNICIPAL DE SÃO GONÇALO DOS CAMPOS - BA

QUINTA-FEIRA
15 DE FEVEREIRO DE 2024
ANO VII – EDIÇÃO Nº 28

Edição eletrônica disponível no site www.pmsaogoncalo.transparenciaoficialba.com.br e garantido sua autenticidade por certificado digital ICP-BRASIL

 Sistema de Informações Contábeis e Fiscais do Setor Público Brasileiro TESOURO NACIONAL	Relatório Resumido de Execução Orçamentária
	Prefeitura Municipal de São Gonçalo dos Campos - BA (Poder Executivo)
	Orçamentos Fiscal e da Seguridade Social
	CNPJ:
	Exercício: 2023
	Período de referência: 3º bimestre

RREO-Anexo 01 | Tabela 1.0 - Balanço Orçamentário

Notas Explicativas	Valores
Notas Explicativas	30/06/2023
Notas Explicativas	-



DIÁRIO OFICIAL

PREFEITURA MUNICIPAL DE SÃO GONÇALO DOS CAMPOS - BA

QUINTA-FEIRA
15 DE FEVEREIRO DE 2024
ANO VII - EDIÇÃO Nº 28

Edição eletrônica disponível no site www.pmsaogoncalo.transparenciaoficialba.com.br e garantido sua autenticidade por certificado digital ICP-BRASIL

Relatório Resumido de Execução Orçamentária
Prefeitura Municipal de São Gonçalo dos Campos - BA (Poder Executivo)
Orçamentos Fiscal e da Seguridade Social
CNPJ:
Exercício: 2023
Período de referência: 3º bimestre

siconfi
TESOURO NACIONAL

Sistema de Informações Contábeis e Fiscais do Setor Público Brasileiro

RREO-Anexo 03 | Tabela 3.2 - Demonstrativo da Receita Corrente Líquida - Municípios

Especificação	Evolução da Receita Corrente Líquida												PREVISÃO ATUALIZADA 2023		
	<R11>	<R12>	<R13>	<R14>	<R15>	<R16>	<R17>	<R18>	<R19>	<R20>	<R21>	<R22>		TOTAL (ÚLTIMOS 12 MESES)	
RECEITAS CORRENTES (II)	12.647.262,70	11.817.137,15	10.039.094,74	10.618.631,82	11.692.185,13	15.136.187,72	11.682.261,61	12.176.077,42	9.859.489,37	10.110.465,88	12.176.077,42	10.618.631,82	10.618.631,82	138.865.754,93	16.432.283,00
Impostos, Taxas e Contribuições de Melhoria	1.274.050,00	1.221.461,91	890.179,81	1.207.273,28	982.052,66	1.246.388,15	1.313.230,94	907.200,43	924.262,27	836.239,63	1.078.262,77	924.262,27	924.262,27	12.720.817,04	12.879.283,00
PTU	496.949,38	416.021,15	78.876,89	344.220,56	6.191,78	73.538,45	6.024,41	64.095,67	96.746,60	52.208,19	76.557,89	227.452,39	227.452,39	2.077.803,85	2.386.076,00
IS	262.316,28	318.677,47	330.827,15	355.893,87	389.728,61	439.044,60	248.341,56	229.331,09	294.239,46	201.905,46	244.953,20	324.975,34	324.975,34	3.726.594,39	3.895.646,00
IRPJ	43.076,17	86.564,85	29.693,40	152.271,02	58.337,00	102.448,85	22.270,51	105.989,43	75.803,09	130.441,70	60.750,53	74.676,62	74.676,62	1.191.115,76	799.090,00
Outras Impostas, Taxas e Contribuições de Melhoria	34.426,89	332.427,27	362.675,20	333.533,38	340.602,81	587.018,18	502.003,02	398.988,39	354.866,03	304.039,09	384.327,35	379.548,19	379.548,19	4.051.652,80	4.221.908,00
Contribuições	13.047,38	72.863,07	91.480,87	222.877,43	130.427,46	83.820,07	71.495,14	85.835,58	111.721,84	159.564,64	68.836,10	82.770,22	82.770,22	1.133.660,44	1.584.023,00
Contribuição de Melhoria	21.828,98	22.917,91	29.919,63	29.919,63	21.828,98	29.919,63	29.919,63	29.919,63	29.919,63	29.919,63	29,919,63	29,919,63	29,919,63	2.889.241,86	2.771.950,00
Outras Receitas Correntes	128.323,02	122.887,55	102.543,85	98.027,79	120.058,01	128.461,15	197.249,74	100.309,27	30.126,37	91.674,95	85.548,13	88.230,08	88.230,08	1.284.233,29	1.482.118,00
Outras Receitas Especiais	18.189,18	16.408,46	40.531,72	693,48	851,81	1.134,48	3.872,42	1.269,44	1.175,45	14.077,85	18.541,15	6.903,35	6.903,35	117.548,87	295.754,00
Receita Industrial														0,00	
Receita de Serviços		2.516,46	3.036,89	2.212,05	2.241,77	1.338,19	4.062,28	4.027,74	7.456,73	6.543,34	5.214,53	5.814,81	5.814,81	45.037,89	4.878,00
Transferências Correntes	11.026.409,82	10.239.350,33	8.789.422,78	9.099.470,35	10.174.547,88	13.420.895,93	10.064.380,66	10.881.077,37	8.744.892,05	8.997.488,25	10.991.799,42	9.232.176,01	9.232.176,01	121.823.488,94	117.029.869,00
Contribuição de FPM	5.004.426,88	3.348.861,19	3.348.861,19	3.348.861,19	4.094.430,35	4.094.430,35	4.094.430,35	4.094.430,35	4.094.430,35	4.094.430,35	4.094.430,35	4.094.430,35	4.094.430,35	50.002.543,90	50.004.020,00
Contribuição de ICMS	2.658.401,34	3.032.712,23	2.271.884,85	2.452.272,29	2.680.428,87	2.685.286,01	1.888.544,78	1.888.544,78	2.319.643,55	2.319.643,55	2.319.643,55	2.319.643,55	2.319.643,55	24.869.869,89	25.869.869,00
Contribuição de PIS/PIS-Pase	185.738,82	208.012,48	179.388,45	166.221,92	153.338,51	145.371,58	165.726,81	165.726,81	254.988,77	132.894,34	112,718,98	128.896,43	128.896,43	2.819.887,96	2.731.238,00
Contribuição de ITR	295,59	238,81	1.861,45	384.779,90	885,58	878,85	471,84	204,93	248,56	1.489,76	759,78	58,93	58,93	43.694,78	4.234,00
Transferências de LC nº 61/1989	15.129,94	10.658,62	13.790,81	14.274,49	18.324,29	14.580,80	14.908,33	10.630,00	13.173,81	14.944,33	12.629,49	15,783,63	15,783,63	203.334,00	
Transferências de FUNDEB	2.242.754,91	2.473.467,75	2.398.449,15	2.288.449,15	2.478.177,15	2.652.460,31	3.162.269,79	2.281.675,57	1.950.687,75	1.946.260,13	2.152.068,70	2.039.870,20	2.039.870,20	26.177.519,85	33.194.696,00
Outras Transferências Correntes	978.549,81	868.249,09	778.676,37	856.533,85	898.871,13	1.450.489,79	652.262,42	761.237,25	1.046.217,23	826.162,97	1.130.792,96	835.597,15	835.597,15	11.074.182,02	10.825.747,00
Outras Receitas Correntes	5.885,65	427,98		433,34	2.022,57	62.888,36	9.000,79	9.054,46	680,38	624,19	624,19	624,19	624,19	85.277,08	16.853.447,00
REDOÇÕES (III)	1.184.649,70	1.273.838,81	1.084.278,03	1.192.236,44	1.357.652,96	1.477.438,13	1.262.793,88	1.555.478,81	1.466.260,48	1.251.148,11	1.487.261,51	1.266.319,86	1.266.319,86	15.626.763,32	17.970.783,00
Contribuição do Simples para o Fundo de Previdência dos Contribuintes do Simples Nacional														0,00	
Contribuição do Simples para o Fundo de Previdência dos Contribuintes do Simples Nacional														0,00	
Deficite de Receita para Formação do FUNDEB	1.194.649,70	1.375.368,81	1.094.278,03	1.192.236,44	1.357.652,96	1.477.438,13	1.262.793,88	1.555.478,81	1.466.260,48	1.251.148,11	1.487.261,51	1.266.319,86	1.266.319,86	15.626.763,32	17.970.783,00
RECEITA CORRENTE LÍQUIDA (III) = (I) - (II)	11.462.612,00	10.443.268,24	8.948.816,71	9.411.358,54	10.144.532,17	13.688.299,59	10.426.447,63	10.561.260,81	8.812.248,89	9.089.277,87	10.693.313,70	9.431.045,92	9.431.045,92	123.059.298,81	146.461.590,00
(*) Transferências obrigatórias da União relativas às emendas individuais (art. 166-A, § 1º, da CF) (II-V)	0,00													0,00	
RECEITA CORRENTE LÍQUIDA AJUSTADA PARA CÁLCULO DOS LIMITES DE EMPENHO (IV) = (III) - (V)	11.462.612,00	10.443.268,24	8.948.816,71	9.411.358,54	10.144.532,17	13.688.299,59	10.426.447,63	10.561.260,81	8.812.248,89	9.089.277,87	10.693.313,70	9.431.045,92	9.431.045,92	123.059.298,81	146.461.590,00
(*) Transferências obrigatórias da União relativas às emendas bancadas (art. 168, § 1º, da CF) e ao vencimento das agências consultivas de saúde e de combate às endemias (CF, art. 198, §1º) (VI)														0,00	
RECEITA CORRENTE LÍQUIDA AJUSTADA PARA CÁLCULO DOS LIMITES DA DESPESA COM PESSOAL (VII) = (V) - (VI)	11.462.612,00	10.443.268,24	8.948.816,71	9.411.358,54	10.144.532,17	13.688.299,59	10.426.447,63	10.561.260,81	8.812.248,89	9.089.277,87	10.693.313,70	9.431.045,92	9.431.045,92	123.059.298,81	146.461.590,00




DIÁRIO OFICIAL

PREFEITURA MUNICIPAL DE SÃO GONÇALO DOS CAMPOS - BA

QUINTA-FEIRA
15 DE FEVEREIRO DE 2024
ANO VII – EDIÇÃO Nº 28

Edição eletrônica disponível no site www.pmsaogoncalo.transparenciaoficialba.com.br e garantido sua autenticidade por certificado digital ICP-BRASIL

 <p>Sistema de Informações Contábeis e Fiscais do Setor Público Brasileiro</p> <p>TESOURO NACIONAL</p>	Relatório Resumido de Execução Orçamentária
	Prefeitura Municipal de São Gonçalo dos Campos - BA (Poder Executivo)
	Orçamentos Fiscal e da Seguridade Social
	CNPJ:
	Exercício: 2023
	Período de referência: 3º bimestre

RREO-Anexo 04 | Tabela 4 - Demonstrativo das Receitas e Despesas Previdenciárias

Notas Explicativas	Valores
	30/06/2023
Notas Explicativas	-
Notas Explicativas	-

RREO-Anexo 06 | Tabela 6.3 - Demonstrativo dos Resultados Primário e Nominal - Municípios

Cálculo Acima da Linha - Receitas Primárias	Receita Orçamentária	
	PREVISÃO ATUALIZADA	Até o Bimestre / 2023 RECEITAS REALIZADAS (a)
Cálculo Acima da Linha - Receitas Primárias	-	-
RECEITAS CORRENTES (EXCETO FONTES RPPS) (I)	146.461.590,00	58.977.464,42
Impostos, Taxas e Contribuições de Melhoria	12.878.283,00	5.859.397,55
IPTU	2.366.776,00	617.887,44
ISS	3.965.646,00	1.622.526,01
ITBI	759.930,00	665.128,37
IRRF	4.221.908,00	2.361.401,97
Outros Impostos, Taxas e Contribuições de Melhoria	1.564.023,00	592.453,76
Contribuições	2.721.150,00	1.465.556,27
Receita Patrimonial	1.787.883,00	637.622,47
Aplicações Financeiras (II)	1.492.119,00	595.880,93
Outras Receitas Patrimoniais	295.764,00	41.741,54
Transferências Correntes	129.059.076,00	50.967.947,50
Cota-Parte do FPM	47.644.030,00	19.778.006,91
Cota-Parte do ICMS	28.726.448,00	10.998.086,82
Cota-Parte do IPVA	2.433.033,00	995.371,96
Cota-Parte do ITR	3.788,00	2.239,10
Transferências da LC nº 61/1989	203.334,00	81.132,69
Transferências do FUNDEB	33.194.996,00	13.867.300,14
Outras Transferências Correntes	16.853.447,00	5.245.809,88
Demais Receitas Correntes	15.198,00	46.940,63
Outras Receitas Financeiras (III)		
Receitas Correntes Restantes	15.198,00	46.940,63
RECEITAS PRIMÁRIAS CORRENTES (EXCETO FONTES RPPS) (IV) = (I - (II + III))	144.969.471,00	58.381.583,49
RECEITAS PRIMÁRIAS CORRENTES (COM FONTES RPPS) (V)		
RECEITAS NÃO PRIMÁRIAS CORRENTES (COM FONTES RPPS) (VI)		
RECEITAS DE CAPITAL (EXCETO FONTES RPPS) (VII)	1.155.600,00	0,00
Operações de Crédito (VIII)		
Amortização de Empréstimos (IX)		
Alienação de Bens	0,00	0,00
Receitas de Alienação de Investimentos Temporários (X)		
Receitas de Alienação de Investimentos Permanentes (XI)		
Outras Alienações de Bens		
Transferências de Capital	1.155.600,00	0,00
Convênios	855.600,00	
Outras Transferências de Capital	300.000,00	
Outras Receitas de Capital	0,00	0,00
Outras Receitas de Capital Não Primárias (XII)		
Outras Receitas de Capital Primárias		
RECEITAS PRIMÁRIAS DE CAPITAL (EXCETO FONTES RPPS) (XIII) = (VII - (VIII + IX + X + XI + XII))	1.155.600,00	0,00
RECEITAS PRIMÁRIAS DE CAPITAL (COM FONTES RPPS) (XIV)		
RECEITAS NÃO PRIMÁRIAS DE CAPITAL (COM FONTES RPPS) (XV)		
RECEITA PRIMÁRIA TOTAL (XVI) = (IV + V + XIII + XIV)	146.125.071,00	58.381.583,49
RECEITA PRIMÁRIA TOTAL (EXCETO FONTES RPPS) (XVII) = (IV + XIII)	146.125.071,00	58.381.583,49



DIÁRIO OFICIAL

PREFEITURA MUNICIPAL DE SÃO GONÇALO DOS CAMPOS - BA

QUINTA-FEIRA
15 DE FEVEREIRO DE 2024
ANO VII – EDIÇÃO Nº 28

Edição eletrônica disponível no site www.pmsaogoncalo.transparenciaoficialba.com.br e garantido sua autenticidade por certificado digital ICP-BRASIL

Relatório Resumido de Execução Orçamentária	
Prefeitura Municipal de São Gonçalo dos Campos - BA (Poder Executivo)	
Orçamentos Fiscal e da Seguridade Social	
CNPJ:	
Exercício: 2023	
Período de referência: 3º bimestre	



RREO-Anexo 06 | Tabela 6.3 - Demonstrativo dos Resultados Primário e Nominal - Municípios

Cálculo Acima da Linha - Despesas Primárias	Despesa Orçamentária					Até o Bimestre / 2023	
	DOTAÇÃO ATUALIZADA	DESPESAS EMPENHADAS	DESPESAS LIQUIDADAS	DESPESAS PAGAS (a)	RESTOS A PAGAR PROCESSADOS PAGOS (b)	RESTOS A PAGAR NÃO PROCESSADOS LIQUIDADOS	PAGOS (c)
Cálculo Acima da Linha - Despesas Primárias							
DESPESAS CORRENTES (EXCETO FONTES RPPS) (XVIII)	136.231.720,00	117.698.829,28	58.139.427,10	57.916.672,00	3.531.474,90	1.438.806,76	1.438.806,76
Pessoal e Encargos Sociais	84.920.259,00	82.030.019,20	38.197.623,80	38.150.163,02	1.443.504,23		
Juros e Encargos da Dívida (XIX)	54.000,00	46.000,00	26.216,70	26.216,70			
Outras Despesas Correntes	51.257.461,00	35.622.810,08	19.915.579,60	18.740.290,28	2.087.970,67	1.438.806,76	1.438.806,76
DESPESAS PRIMÁRIAS CORRENTES (EXCETO FONTES RPPS) (XX) = (XVIII - XIX)	136.177.720,00	117.652.829,28	58.113.209,40	57.890.453,30	3.531.474,90	1.438.806,76	1.438.806,76
DESPESAS PRIMÁRIAS CORRENTES (COM FONTES RPPS) (XXI)							
DESPESAS NÃO PRIMÁRIAS CORRENTES (COM FONTES RPPS) (XXII)							
DESPESAS DE CAPITAL (EXCETO FONTES RPPS) (XXIII)	12.781.770,00	5.500.886,13	1.681.401,17	1.633.766,53	521.397,25	55.826,64	55.826,64
Investimentos	10.981.770,00	3.701.824,13	760.640,46	713.005,82	521.397,25	55.826,64	55.826,64
Inversões Financeiras	0,00	0,00	0,00	0,00	0,00	0,00	0,00
Concessão de Empréstimos e Financiamentos (XXIV)							
Aquisição de Título de Capital já Integralizado (XXV)							
Demais Inversões Financeiras							
Amortização da Dívida (XXVI)							
DESPESAS PRIMÁRIAS DE CAPITAL (EXCETO FONTES RPPS) (XXVII) = (XXIII - XXIV + XXV + XXVI + XXVII)	1.800.000,00	1.799.062,00	920.760,71	920.760,71	521.397,25	55.826,64	55.826,64
RESERVA DE CONTINGÊNCIA (XXIX)	10.981.770,00	3.701.824,13	760.640,46	713.005,82			
DESPESAS PRIMÁRIAS DE CAPITAL (COM FONTES RPPS) (XXX)	181.000,00						
DESPESAS NÃO PRIMÁRIAS DE CAPITAL (COM FONTES RPPS) (XXXI)							
DESPESA PRIMÁRIA TOTAL (XXXII) = (XX + XXI + XXVII + XXIX + XXX)	147.340.490,00	121.354.653,41	59.873.846,86	59.803.459,12	4.052.872,15	1.494.633,40	1.494.633,40
DESPESA PRIMÁRIA TOTAL (EXCETO FONTES RPPS) (XXXIII) = (XX + XXVIII + XXIX)	147.340.490,00	121.354.653,41	59.873.846,86	59.803.459,12	4.052.872,15	1.494.633,40	1.494.633,40



DIÁRIO OFICIAL

PREFEITURA MUNICIPAL DE SÃO GONÇALO DOS CAMPOS - BA

QUINTA-FEIRA
15 DE FEVEREIRO DE 2024
ANO VII – EDIÇÃO Nº 28

Edição eletrônica disponível no site www.pmsaogoncalo.transparenciaoficialba.com.br e garantido sua autenticidade por certificado digital ICP-BRASIL

<p>Sistema de Informações Contábeis e Fiscais do Setor Público Brasileiro TESOURO NACIONAL</p>	Relatório Resumido de Execução Orçamentária
	Prefeitura Municipal de São Gonçalo dos Campos - BA (Poder Executivo)
	Orçamentos Fiscal e da Seguridade Social
	CNPJ:
	Exercício: 2023
	Período de referência: 3º bimestre

RREO-Anexo 06 | Tabela 6.3 - Demonstrativo dos Resultados Primário e Nominal - Municípios

Resultado Primário - Acima da Linha	Até o Bimestre / 2023
	VALOR
Resultado Primário - Acima da Linha	-
RESULTADO PRIMÁRIO (COM RPPS) - Acima da Linha (XXXIV) = (XVIa - (XXXIIa + XXXIIb + XXXIIc))	-5.769.381,18
RESULTADO PRIMÁRIO (SEM RPPS) - Acima da Linha (XXXV) = (XVIIa - (XXXIIIa + XXXIIIb + XXXIIIc))	-5.769.381,18

RREO-Anexo 06 | Tabela 6.3 - Demonstrativo dos Resultados Primário e Nominal - Municípios

Meta Fiscal para o Resultado Primário	Meta Fixada na LDO
	VALOR CORRENTE
Meta Fiscal para o Resultado Primário	-
Meta fixada no Anexo de Metas Fiscais da LDO para o exercício de referência	1.529.479,50

RREO-Anexo 06 | Tabela 6.3 - Demonstrativo dos Resultados Primário e Nominal - Municípios

Juros Nominais	Até o Bimestre / 2023
	VALOR INCORRIDO
Juros Nominais	-
Juros, Encargos e Variações Monetárias Ativos (Exceto RPPS) (XXXVI)	595.880,93
Juros, Encargos e Variações Monetárias Passivos (Exceto RPPS) (XXXVII)	26.218,70

RREO-Anexo 06 | Tabela 6.3 - Demonstrativo dos Resultados Primário e Nominal - Municípios

Resultado Nominal - Acima da Linha	Até o Bimestre / 2023
	VALOR
Resultado Nominal - Acima da Linha	-
RESULTADO NOMINAL (SEM RPPS) - Acima da Linha (XXXVIII) = XXXV + (XXXVI - XXXVII)	-5.199.718,95

RREO-Anexo 06 | Tabela 6.3 - Demonstrativo dos Resultados Primário e Nominal - Municípios

Cálculo Abaixo da Linha - Resultado Nominal	Saldo	
	Em 31/12/2022 (a)	Até o Bimestre 2023 (b)
Cálculo Abaixo da Linha - Resultado Nominal	-	-
DÍVIDA CONSOLIDADA (XXXIX)	79.343.865,12	69.432.744,90
DEDUÇÕES (XL)	12.793.183,75	5.965.068,01
Disponibilidade de Caixa	12.793.183,75	5.965.068,01
Disponibilidade de Caixa Bruta	14.415.291,61	8.669.830,60
(-) Restos a Pagar Processados (XLI)	1.622.107,86	1.662.055,02
(-) Depósitos Restituíveis e Valores Vinculados	0,00	1.042.707,57
Demais Haveres Financeiros	0,00	0,00
DÍVIDA CONSOLIDADA LÍQUIDA (XLII) = (XXXIX - XL)	66.550.681,37	63.467.676,89

RREO-Anexo 06 | Tabela 6.3 - Demonstrativo dos Resultados Primário e Nominal - Municípios

Resultado Nominal - Abaixo da Linha	Até o Bimestre / 2023
	VALOR
Resultado Nominal - Abaixo da Linha	-
RESULTADO NOMINAL (SEM RPPS) - Abaixo da Linha (XLIII) = (XLIIa - XLIIb)	3.083.004,48

RREO-Anexo 06 | Tabela 6.3 - Demonstrativo dos Resultados Primário e Nominal - Municípios

Meta Fiscal para o Resultado Nominal	Meta Fixada na LDO
	VALOR CORRENTE
Meta Fiscal para o Resultado Nominal	-
Meta fixada no Anexo de Metas Fiscais da LDO para o exercício de referência	1.729.552,27

RREO-Anexo 06 | Tabela 6.3 - Demonstrativo dos Resultados Primário e Nominal - Municípios

Ajuste Metodológico	Até o Bimestre / 2023
	VALOR
Ajuste Metodológico	-
VARIAÇÃO DO SALDO DE RPP (XLIV) = (XLIIb - XLIIa)	-39.947,16
RECEITA DE ALIENAÇÃO DE INVESTIMENTOS PERMANENTES (XLV) = (XI)	
VARIAÇÃO CAMBIAL (XLVI)	
VARIAÇÃO DO SALDO DE PRECATORIOS INTEGRANTES DA DC (XLVII)	
VARIAÇÃO DO SALDO DAS DEMAIS OBRIGAÇÕES INTEGRANTES DA DC (XLVIII)	
OUTROS AJUSTES (XLIX)	-8.358.682,11
RESULTADO NOMINAL (SEM RPPS) AJUSTADO - Abaixo da Linha (L) = (XLIII + (XLIV - XLV - XLVI + XLVII + XLVIII) +/- (XLIX))	-5.315.624,79




DIÁRIO OFICIAL

PREFEITURA MUNICIPAL DE SÃO GONÇALO DOS CAMPOS - BA

QUINTA-FEIRA
15 DE FEVEREIRO DE 2024
ANO VII – EDIÇÃO Nº 28

Edição eletrônica disponível no site www.pmsaogoncalo.transparenciaoficialba.com.br e garantido sua autenticidade por certificado digital ICP-BRASIL

 <p>Sistema de Informações Contábeis e Fiscais do Setor Público Brasileiro</p> <p>TESOURO NACIONAL</p>	Relatório Resumido de Execução Orçamentária
	Prefeitura Municipal de São Gonçalo dos Campos - BA (Poder Executivo)
	Orçamentos Fiscal e da Seguridade Social
	CNPJ:
	Exercício: 2023
	Período de referência: 3º bimestre

RREO-Anexo 06 | Tabela 6.3 - Demonstrativo dos Resultados Primário e Nominal - Municípios

Resultado Primário - Abaixo da Linha	Até o Bimestre / 2023
	VALOR
Resultado Primário - Abaixo da Linha	-
RESULTADO PRIMÁRIO (SEM RPPS) - Abaixo da Linha (LI) = (L) - (XXXVI - XXXVII)	-5.885.287,02

RREO-Anexo 06 | Tabela 6.3 - Demonstrativo dos Resultados Primário e Nominal - Municípios

Informações Adicionais	PREVISÃO ORÇAMENTÁRIA
	PREVISÃO ORÇAMENTÁRIA
Informações Adicionais	-
SALDO DE EXERCÍCIOS ANTERIORES	
Recursos Arrecadados em Exercícios Anteriores - RPPS	
Superávit Financeiro Utilizado para Abertura e Reabertura de Créditos Adicionais	
RESERVA ORÇAMENTÁRIA DO RPPS	

RREO-Anexo 06 | Tabela 6.3 - Demonstrativo dos Resultados Primário e Nominal - Municípios

Notas Explicativas	Valores
	30/06/2023
Notas Explicativas	-
Notas Explicativas	




DIÁRIO OFICIAL

PREFEITURA MUNICIPAL DE SÃO GONÇALO DOS CAMPOS - BA

QUINTA-FEIRA
15 DE FEVEREIRO DE 2024
ANO VII – EDIÇÃO Nº 28

Edição eletrônica disponível no site www.pmsaogoncalo.transparenciaoficialba.com.br e garantido sua autenticidade por certificado digital ICP-BRASIL

 <p>Sistema de Informações Contábeis e Fiscais do Setor Público Brasileiro</p> <p>TESOURO NACIONAL</p>	Relatório Resumido de Execução Orçamentária
	Prefeitura Municipal de São Gonçalo dos Campos - BA (Poder Executivo)
	Orçamentos Fiscal e da Seguridade Social
	CNPJ:
	Exercício: 2023
	Período de referência: 3º bimestre

RREO-Anexo 13 | Tabela 13.0 - Demonstrativo das Parcerias Público-Privadas

Notas Explicativas	Valores
	30/06/2023
Notas Explicativas	-
Notas Explicativas	-

RREO-Anexo 14 | Tabela 14.0 - Demonstrativo Simplificado do Relatório Resumido da Execução Orçamentária - Municípios e DF

Balanco Orçamentário	Valores	
	Até o Bimestre	
Balanco Orçamentário	-	
RECEITAS		147.617.190,00
Previsão Inicial		147.617.190,00
Previsão Atualizada		147.617.190,00
Receitas Realizadas		58.977.464,42
Déficit Orçamentário		-1.843.363,85
Saldos de Exercícios Anteriores (Utilizados para Créditos Adicionais)		-
DESPESAS		147.617.190,00
Dotação Inicial		147.617.190,00
Dotação Atualizada		149.194.490,00
Despesas Empenhadas		123.199.715,41
Despesas Liquidadas		60.820.828,27
Despesas Pagas		59.550.438,53
Superávit Orçamentário		-

RREO-Anexo 14 | Tabela 14.0 - Demonstrativo Simplificado do Relatório Resumido da Execução Orçamentária - Municípios e DF

Despesas por Função/Subfunção	Valores	
	Até o Bimestre	
Despesas por Função/Subfunção	-	
Despesas Empenhadas		123.199.715,41
Despesas Liquidadas		60.820.828,27

RREO-Anexo 14 | Tabela 14.0 - Demonstrativo Simplificado do Relatório Resumido da Execução Orçamentária - Municípios e DF

Receita Corrente Líquida - RCL	Valores	
	Até o Bimestre	
Receita Corrente Líquida - RCL	-	
Receita Corrente Líquida		123.059.628,61
Receita Corrente Líquida Ajustada para Cálculo dos Limites de Endividamento		123.059.628,61
Receita Corrente Líquida Ajustada para Cálculo dos Limites da Despesa com Pessoal		123.059.628,61

RREO-Anexo 14 | Tabela 14.0 - Demonstrativo Simplificado do Relatório Resumido da Execução Orçamentária - Municípios e DF

Receitas e Despesas do Regime Próprio de Previdência dos Servidores	Valores	
	Até o Bimestre	
Receitas e Despesas do Regime Próprio de Previdência dos Servidores	-	
Fundo em Capitalização (PLANO PREVIDENCIÁRIO)		-
Receitas Previdenciárias Realizadas		-
Despesas Previdenciárias Empenhadas		-
Despesas Previdenciárias Liquidadas		-
Despesas Previdenciárias Pagas		-
Resultado Previdenciário		-
Fundo em Reparação (PLANO FINANCEIRO)		-
Receitas Previdenciárias Realizadas		-
Despesas Previdenciárias Empenhadas		-
Despesas Previdenciárias Liquidadas		-
Despesas Previdenciárias Pagas		-
Resultado Previdenciário		-

RREO-Anexo 14 | Tabela 14.0 - Demonstrativo Simplificado do Relatório Resumido da Execução Orçamentária - Municípios e DF

Resultados Primário e Nominal	Verificação das Metas dos Resultados Nominal e Primário		
	Meta Fixada no Anexo de Metas Fiscais da LDO (a)	Resultado Apurado até o Bimestre (b)	% em Relação à Meta (b/a)
Resultados Primário e Nominal	-	-	-
RESULTADO PRIMÁRIO (SEM RPPS) - Acima da Linha	1.529.479,50	-5.769.381,18	-3,77
RESULTADO NOMINAL (SEM RPPS) - Abaixo da Linha	1.729.552,27	3.083.004,48	1,78

RREO-Anexo 14 | Tabela 14.0 - Demonstrativo Simplificado do Relatório Resumido da Execução Orçamentária - Municípios e DF




DIÁRIO OFICIAL

PREFEITURA MUNICIPAL DE SÃO GONÇALO DOS CAMPOS - BA

QUINTA-FEIRA
15 DE FEVEREIRO DE 2024
ANO VII – EDIÇÃO Nº 28

Edição eletrônica disponível no site www.pmsaogoncalo.transparenciaoficialba.com.br e garantido sua autenticidade por certificado digital ICP-BRASIL

 <p>Sistema de Informações Contábeis e Fiscais do Setor Público Brasileiro TESOURO NACIONAL</p>	Relatório Resumido de Execução Orçamentária
	Prefeitura Municipal de São Gonçalo dos Campos - BA (Poder Executivo)
	Orçamentos Fiscal e da Seguridade Social
	CNPJ:
	Exercício: 2023
	Período de referência: 3º bimestre

Restos a Pagar por Poder e Ministério Público	Estágios dos Restos a Pagar			
	Inscrição	Cancelamento Até o Bimestre	Pagamento Até o Bimestre	Saldo a Pagar
Restos a Pagar por Poder e Ministério Público	-	-	-	-
RESTOS A PAGAR PROCESSADOS	5.714.927,17	0,00	4.052.872,15	1.662.055,02
Poder Executivo	5.714.927,17		4.052.872,15	1.662.055,02
Poder Legislativo				
Poder Judiciário				
Ministério Público				
Defensoria Pública				
RESTOS A PAGAR NÃO PROCESSADOS	1.944.128,43	0,00	1.494.633,40	449.495,03
Poder Executivo	1.944.128,43		1.494.633,40	449.495,03
Poder Legislativo				
Poder Judiciário				
Ministério Público				
Defensoria Pública				
TOTAL	7.659.055,60	0,00	5.547.505,55	2.111.550,05

RREO-Anexo 14 | Tabela 14.0 - Demonstrativo Simplificado do Relatório Resumido da Execução Orçamentária - Municípios e DF

Despesas com Manutenção e Desenvolvimento do Ensino	Valor Apurado Até o Bimestre	Apuração das Despesas com Ensino	
		Limites Constitucionais Anuais	
		% Mínimo a Aplicar no Exercício	% Aplicado Até o Bimestre
Despesas com Manutenção e Desenvolvimento do Ensino	-	-	-
Mínimo Anual de <18% / 25%> das Receitas de Impostos na Manutenção e Desenvolvimento do Ensino	12.157.659,08	25,00	26,99
Mínimo Anual de 70% do FUNDEB na Remuneração dos Profissionais da Educação Básica	14.452.721,59	70,00	103,26
Percentual de 50% da Complementação da União ao FUNDEB (VAAT) na Educação Infantil	601.323,30	50,00	84,21
Mínimo de 15% da Complementação da União ao FUNDEB (VAAT) em Despesas de Capital	14.290,00	15,00	2,00

RREO-Anexo 14 | Tabela 14.0 - Demonstrativo Simplificado do Relatório Resumido da Execução Orçamentária - Municípios e DF

Receitas de Operações de Crédito e Despesas de Capital	Apuração das Receitas de Operações de Crédito e Despesas de Capital	
	Valor Apurado no Exercício	Saldo Não Realizado
Receitas de Operações de Crédito e Despesas de Capital	-	-
Receitas de Operações de Crédito		
Despesa de Capital Líquida		

RREO-Anexo 14 | Tabela 14.0 - Demonstrativo Simplificado do Relatório Resumido da Execução Orçamentária - Municípios e DF

Projeção Atuarial dos Regimes de Previdência	Exercício de Apuração			
	Exercício	10º Exercício	20º Exercício	35º Exercício
Projeção Atuarial dos Regimes de Previdência	-	-	-	-
Fundo em Capitalização (Plano Previdenciário)				
Receitas Previdenciárias				
Despesas Previdenciárias				
Resultado Previdenciário	0,00	0,00	0,00	0,00
Fundo em Repartição (Plano Financeiro)				
Receitas Previdenciárias				
Despesas Previdenciárias				
Resultado Previdenciário	0,00	0,00	0,00	0,00

RREO-Anexo 14 | Tabela 14.0 - Demonstrativo Simplificado do Relatório Resumido da Execução Orçamentária - Municípios e DF

Receita da Alienação de Ativos e Aplicação dos Recursos	Apuração da Receita da Alienação de Ativos e Aplicação dos Recursos	
	Valor Apurado no Exercício	Saldo a Realizar
Receita da Alienação de Ativos e Aplicação dos Recursos	-	-
Receitas da Alienação de Ativos		
Aplicação dos Recursos da Alienação de Ativos		

RREO-Anexo 14 | Tabela 14.0 - Demonstrativo Simplificado do Relatório Resumido da Execução Orçamentária - Municípios e DF

Despesas com Ações e Serviços Públicos de Saúde	Valor Apurado Até o Bimestre	Apuração das Despesas com Saúde	
		Limites Constitucionais Anuais	
		% Mínimo a Aplicar no Exercício	% Aplicado Até o Bimestre
Despesas com Ações e Serviços Públicos de Saúde	-	-	-
Despesas com Ações e Serviços Públicos de Saúde Executadas com Recursos de Impostos	11.536.927,64	15,00	25,61

RREO-Anexo 14 | Tabela 14.0 - Demonstrativo Simplificado do Relatório Resumido da Execução Orçamentária - Municípios e DF

Despesas de Caráter Continuado Derivadas de PPP	Valor Realizado no Período	
	Valor Apurado no Exercício Corrente	
Despesas de Caráter Continuado Derivadas de PPP	-	-




DIÁRIO OFICIAL

PREFEITURA MUNICIPAL DE SÃO GONÇALO DOS CAMPOS - BA

QUINTA-FEIRA
15 DE FEVEREIRO DE 2024
ANO VII – EDIÇÃO Nº 28

Edição eletrônica disponível no site www.pmsaogoncalo.transparenciaoficialba.com.br e garantido sua autenticidade por certificado digital ICP-BRASIL

 <p>Sistema de Informações Contábeis e Fiscais do Setor Público Brasileiro TESOURO NACIONAL</p>	Relatório Resumido de Execução Orçamentária
	Prefeitura Municipal de São Gonçalo dos Campos - BA (Poder Executivo)
	Orçamentos Fiscal e da Seguridade Social
	CNPJ:
	Exercício: 2023
	Período de referência: 3º bimestre

Despesas de Caráter Continuado Derivadas de PPP	Valor Realizado no Período
	Valor Apurado no Exercício Corrente
Total das Despesas Consideradas para o Limite / RCL (%)	

RREO-Anexo 14 | Tabela 14.0 - Demonstrativo Simplificado do Relatório Resumido da Execução Orçamentária - Municípios e DF

Notas Explicativas	Valores
	30/06/2023
Notas Explicativas	-
Notas Explicativas	